

# Risk Merkezi Aylık Bülteni

Nisan 2016

Sayı: 8

*Haziran 2016*



## İçindekiler



	Sayfa No
<b>Açıklamalar</b>	2
<b>Özet</b>	3
<b>I. Krediler/Tasfiye Olunacak Alacaklar</b>	
Bankalar, Finansman Şirketleri, Faktoring Şirketleri ve Finansal Kiralama Şirketleri Tarafından Bildirimi Yapılan Nakit Krediler ve Tasfiye Olunacak Alacaklar	4
Bankalar, Finansman Şirketleri, Faktoring Şirketleri ve Finansal Kiralama Şirketleri Tarafından Bildirimi Yapılan Nakit Krediler ve Tasfiye Olunacak Alacaklar	5
Bankalar Tarafından Bildirimi Yapılan Nakit Krediler ve Tasfiye Olunacak Alacaklar	6
Finansman Şirketleri Tarafından Bildirimi Yapılan Nakit Krediler ve Tasfiye Olunacak Alacaklar	7
Faktoring Şirketleri Tarafından Bildirimi Yapılan Nakit Krediler ve Tasfiye Olunacak Alacaklar	8
Finansal Kiralama Şirketleri Tarafından Bildirimi Yapılan Nakit Krediler ve Tasfiye Olunacak Alacaklar	9
Nakit Krediler Sektörel Bazda	10
Nakit Krediler Sektörel Bazda	11
<b>II. Bireysel Krediler</b>	
Bireysel Krediler Nakit Krediler ve Kişi Sayısı	12
Bireysel Krediler Tasfiye Olunacak Alacaklar ve Tasfiye Olunacak Alacaklar/Bireysel Krediler (%)	13
Bireysel Krediler	14
Bireysel Krediler - İl Analizi	15
Bireysel Kredi Kartı	16
Bireysel Kredi Kartı - İl Analizi	17
Bireysel Kredi Kartı Limit Aralıklarına Göre Doluluk Oranları, Kişi Sayısı ve Risk Dağılımları	18
Konut Kredisi	19
Konut Kredisi - İl Analizi	20
Taşıt Kredisi	21
Taşıt Kredisi - İl Analizi	22
İhtiyaç ve Diğer Krediler	23
İhtiyaç ve Diğer Krediler - İl Analizi	24
Finansal Sisteme Yeni Giren Kişi Sayısı	25
Bireysel Kredi ve Bireysel Kredi Kartı Borcunu Ödememiş Kişi Sayısı	26
<b>III. Çekler</b>	
Bankalara İbraz Edilen ve Karşılıksız İşlemi Yapılan Çek Adedi	27
Bankalara İbraz Edilen ve Karşılıksız İşlemi Yapılan Çek Adedi	28
Bankalara İbraz Edilen ve Karşılıksız İşlemi Yapılan Çek Tutarı	29
Bankalara İbraz Edilen ve Karşılıksız İşlemi Yapılan Çek Tutarı	30
Tutar Aralıklarına Göre Bankalara İbraz Edilen Çekler	31
Karşılıksız İşlemi Yapıldıktan Sonra Ödenen Çek Sayısının Ödenme Sürelerine Göre Dağılımı	32
<b>IV. Senetler</b>	
Protesto Edilen Senet Adet ve Tutarı	33
<b>V. Grafikler ve Tablolar</b>	34



## Açıklamalar

- Bülten, 5411 sayılı Bankacılık Kanunu'nun Ek 1'inci maddesi çerçevesinde Türkiye Bankalar Birliği Risk Merkezi üyeleri tarafından bildirilen Kredi Limit-Kredi Risk-Tasfiye Olunacak Alacaklar, Karşılıksız İşlemi Yapılan Çek ve Karşılıksız İşlemi Yapıldıktan Sonra Ödenen Çek, Ödenen Çek, Protestolu Senet, Bireysel Nitelikli Kredi ve Kredi Kartı bilgileri kullanılarak, kamuoyunu bilgilendirme amacı ile hazırlanmıştır.
- Genel olarak, bültende yer alan bilgiler, üyelerin bildirimlerine göre güncellenebilmektedir.
- Bülten'in herhangi bir sayısında yer alan dönemsel bir bilgi, takip eden sayılarda çeşitli sebeplerle meydana gelecek güncellemeler sonucunda değişikliğe uğrayabilir.
- Bilgiler aylık dönemler itibariyle paylaşılmaktadır.
- Tutar alanları TL cinsindedir.
- Kişi sayıları, ilgili kırımda tekil kişi sayısıdır.
- Bülten içerisinde yer verilmiş olan il bilgisi, ilgili kredinin kullanıldığı şubenin bulunduğu il bilgisini göstermektedir.

*Türkiye Bankalar Birliği Risk Merkezi, bu bültende yer alan bilgilerin yanlışsız olması için gerekli özeni göstermiş olmakla birlikte, bunların doğruluğuna ilişkin bir garanti vermemekte, ayrıca bilgi amaçlı yayınlanmakta olan bu bilgilerin kullanımından dolayı herhangi bir sorumluluk kabul etmemektedir. Bültendeki bilgiler, kaynak gösterilmek suretiyle izinsiz yayımlanabilir, ancak bu bilgilerin ticari amaçlarla kullanımı TBB Risk Merkezinin yazılı iznine tabidir.*

## Özet

### **Toplam Kredi stoku 1,8 trilyon TL, kredi büyüme hızı yüzde 13 oldu.**

Türkiye'de banka ve banka dışı finansal kuruluşlar tarafından kullanılan nakit krediler Nisan 2016 itibariyle yıllık bazda yüzde 13 oranında artarak 1.806 milyar TL olmuştur.<sup>1</sup> Toplam nakit krediler Nisan 2016'da bir önceki aya göre 8 milyar TL yükselmiştir.

Nakit kredilerin 1.727 milyar TL'si bankalar, 34 milyar TL'si finansal kiralama şirketleri, 24 milyar TL'si finansman şirketleri ve 21 milyar TL'si ise faktoring şirketleri tarafından kullanılmıştır.

	<b>Nakit Krediler (milyar TL)</b>	<b>Pay(%)</b>
<b>Bankalar</b>	1,727	95,6
<b>Finansal Kiralama Şirketleri</b>	34	1,9
<b>Finansman Şirketleri</b>	24	1,3
<b>Faktoring Şirketleri</b>	21	1,1
<b>Toplam</b>	<b>1,806</b>	<b>100</b>

Nakit kredilerin gayrisafi yurtiçi hasılaya oranının Nisan 2016 itibariyle yüzde 89 düzeyinde olduğu tahmin edilmektedir.

Bireysel krediler Nisan ayında bir önceki yılın aynı ayına göre yüzde 8 oranında artarak 419 milyar TL seviyesinde gerçekleşmiştir. Bankalar tarafından verilen nakit bireysel krediler ise bir önceki aya göre yüzde 1 oranında artarak 395 milyar TL'ye ulaşmıştır.

Tasfiye olacak alacaklar Nisan 2016 itibariyle 57,6 milyar TL olmuştur. Böylece, tasfiye olacak alacakların toplam nakit kredilere oranı Mart 2016'ya göre 0,2 puan artmış ve yüzde 3,1 düzeyinde gerçekleşmiştir.

Tasfiye olacak alacakların toplam nakit kredilere oranı bireysel kredilerde yüzde 4,6 olmuştur.

<sup>1</sup> Gerçek veya tüzel kişilerce yurtdışından kullanılan yurtiçi bankalar tarafından aracılık edilen krediler dahildir.

**Bankalar, Finansman Şirketleri, Faktoring Şirketleri ve Finansal Kiralama  
Şirketleri Tarafından Bildirimi Yapılan Nakit Krediler ve Tasfiye Olunacak Alacaklar**



Dönem	Nakit Krediler <sup>(1)</sup> (Milyar TL)				
	(Tablo 1.1)				
	Bankalar	Finansman Şirketleri	Faktoring Şirketleri	Finansal Kiralama Şirketleri	Toplam
2015-04	1,526	19.6	19.7	30.4	1,596
2015-05	1,543	20.0	19.7	30.5	1,613
2015-06	1,575	20.6	20.1	31.2	1,647
2015-07	1,612	21.0	20.0	32.2	1,685
2015-08	1,667	21.6	20.0	34.1	1,743
2015-09	1,695	21.9	20.1	35.2	1,773
2015-10	1,679	21.8	19.9	33.7	1,755
2015-11	1,684	22.1	19.3	33.1	1,759
2015-12	1,693	23.8	19.6	34.4	1,771
2016-01	1,714	23.7	19.7	34.4	1,792
2016-02	1,732	23.4	20.1	34.3	1,809
2016-03	1,720	23.8	20.2	34.3	1,798
2016-04	1,727	24.3	20.9	34.2	1,806

Dönem	Tasfiye Olunacak Alacaklar <sup>(2)</sup> (Milyar TL)				
	(Tablo 1.2)				
	Bankalar	Finansman Şirketleri	Faktoring Şirketleri	Finansal Kiralama Şirketleri	Toplam
2015-04	38.9	0.5	1.3	2.2	42.9
2015-05	39.7	0.5	1.3	2.3	43.8
2015-06	40.1	0.5	1.3	2.4	44.4
2015-07	41.1	0.6	1.4	2.4	45.5
2015-08	41.9	0.6	1.4	2.5	46.4
2015-09	43.4	0.6	1.4	2.5	48.0
2015-10	44.4	0.7	1.5	2.4	49.0
2015-11	45.4	0.7	1.5	2.5	50.1
2015-12	46.7	0.7	1.5	2.5	51.4
2016-01	48.5	0.8	1.6	2.4	53.3
2016-02	49.7	0.8	1.6	2.5	54.6
2016-03	49.6	0.8	1.7	2.5	54.5
2016-04	52.7	0.8	1.7	2.5	57.6

Dönem	Tasfiye Olunacak Alacaklar / Krediler <sup>(3)</sup> %				
	(Tablo 1.3)				
	Bankalar	Finansman Şirketleri	Faktoring Şirketleri	Finansal Kiralama Şirketleri	Toplam
2015-04	2.5	2.5	6.2	6.8	2.6
2015-05	2.5	2.5	6.2	7.0	2.6
2015-06	2.5	2.6	6.2	7.1	2.6
2015-07	2.5	2.7	6.6	6.9	2.6
2015-08	2.5	2.7	6.7	6.8	2.6
2015-09	2.5	2.9	6.7	6.7	2.6
2015-10	2.6	3.0	7.0	6.7	2.7
2015-11	2.6	2.9	7.3	6.9	2.8
2015-12	2.7	2.9	7.2	6.7	2.8
2016-01	2.8	3.1	7.4	6.6	2.9
2016-02	2.8	3.1	7.5	6.8	2.9
2016-03	2.8	3.1	7.6	6.7	2.9
2016-04	3.0	3.0	7.4	6.8	3.1

(1) Nakit Krediler, 5411 sayılı Bankacılık Kanunu'nun Ek 1'inci maddesi çerçevesinde bankalarca, finansman şirketlerince, faktoring şirketlerince ve finansal kiralama şirketlerince yapılan bildirimlerden derlenmiştir. Limit veya risk sınırlaması olmadan gerçek ve tüzel kişilere ait tüm bildirimleri kapsamaktadır. Faiz reeskontu, faiz tahakkuku ve gerçek veya tüzel kişilerce yurtdışından kullanılan yurtiçi bankalar tarafından aracılık edilen krediler dahil edilmiştir. Gayri kabili rücu faktoring işlemleri dahil edilmemiştir.

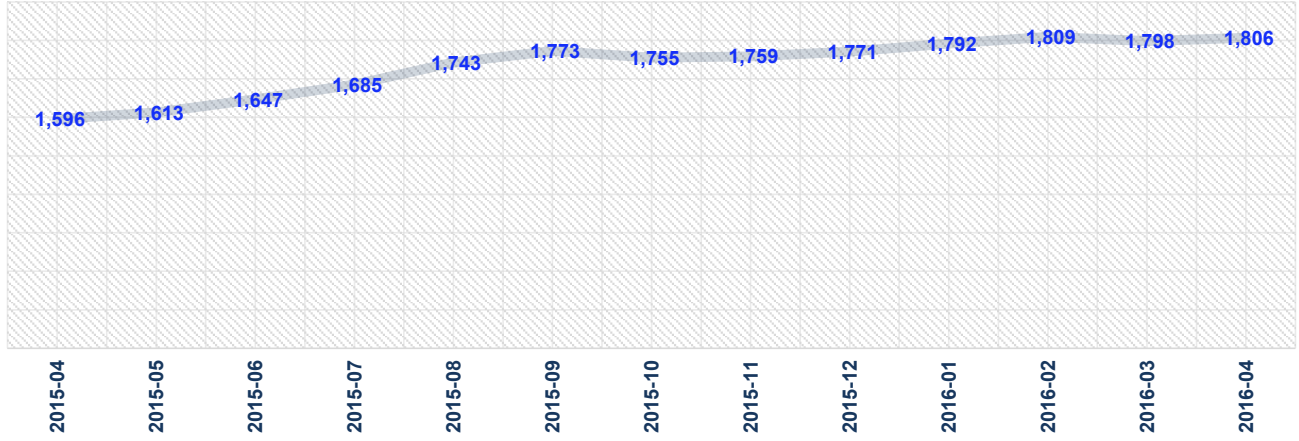
(2) Tasfiye Olunacak Alacaklar, 5411 sayılı Bankacılık Kanunu'nun Ek 1'inci maddesi çerçevesinde bankalarca, finansman şirketlerince, faktoring şirketlerince ve finansal kiralama şirketlerince yapılan bildirimlerden derlenmiştir. 20 TL'nin (dahil) üzerinde olan gerçek ve tüzel kişilere ait bildirimleri kapsamaktadır.

(3) Krediler, Nakit Krediler ve Tasfiye Olunacak Alacaklar toplamından oluşmaktadır.

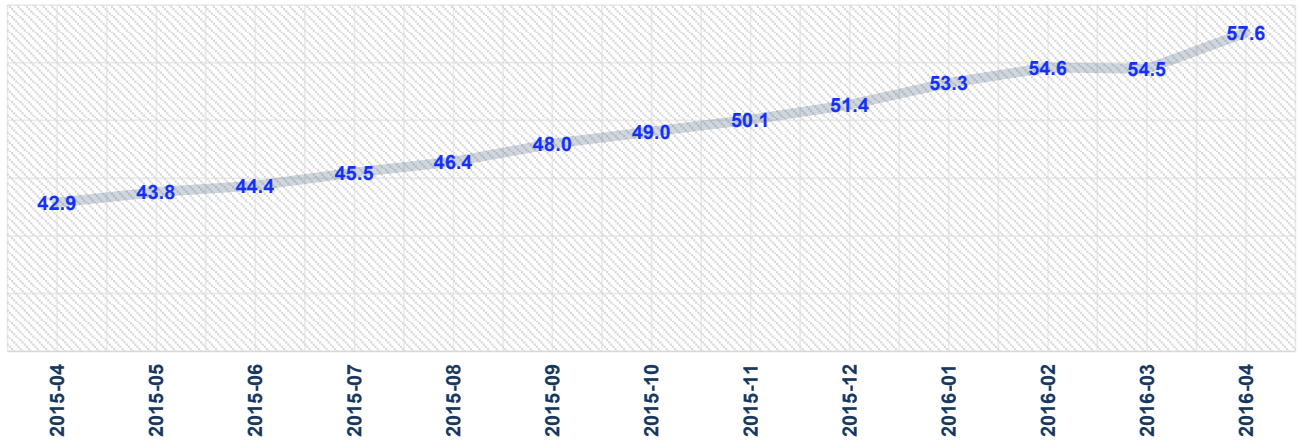
Bankalar, Finansman Şirketleri, Faktoring Şirketleri ve Finansal Kiralama  
Şirketleri Tarafından Bildirimi Yapılan Nakit Krediler ve Tasfiye Olunacak Alacaklar



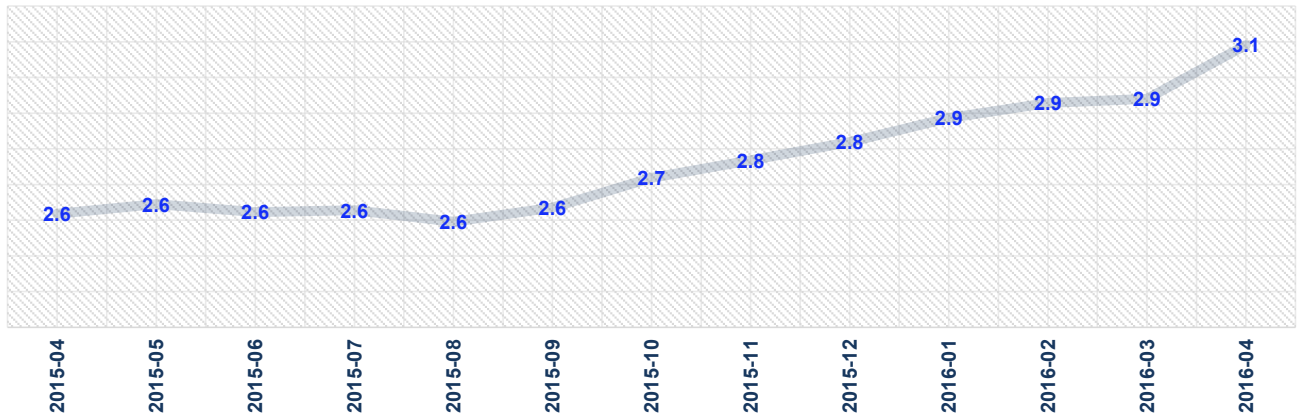
Nakit Krediler <sup>(1)</sup> (Milyar TL)  
Grafik 1.1



Tasfiye Olunacak Alacaklar <sup>(2)</sup> (Milyar TL)  
Grafik 1.2



Tasfiye Olunacak Alacaklar / Krediler <sup>(3)</sup> (%)  
Grafik 1.3



(1) Nakit Krediler, 5411 sayılı Bankacılık Kanunu'nun Ek 1'inci maddesi çerçevesinde bankalarca, finansman şirketlerince, faktoring şirketlerince ve finansal kiralama şirketlerince yapılan bildirimlerden derlenmiştir. Limit veya risk sınırlaması olmadan gerçek ve tüzel kişilere ait tüm bildirimleri kapsamaktadır. Faiz reeskontu, faiz tahakkuku ve gerçek veya tüzel kişilerce yurtdışından kullanılan yurtiçi bankalar tarafından aracılık edilen krediler dahil edilmiştir. Gayri kabili rücu faktoring işlemleri dahil edilmemiştir.

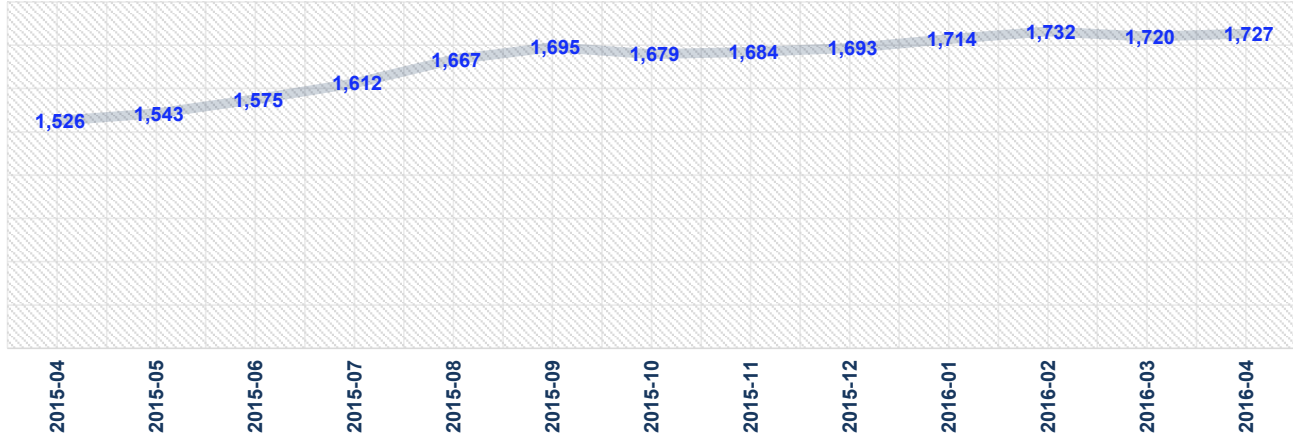
(2) Tasfiye Olunacak Alacaklar, 5411 sayılı Bankacılık Kanunu'nun Ek 1'inci maddesi çerçevesinde bankalarca, finansman şirketlerince, faktoring şirketlerince ve finansal kiralama şirketlerince yapılan bildirimlerden derlenmiştir. 20 TL'nin (dahil) üzerinde olan gerçek ve tüzel kişilere ait bildirimleri kapsamaktadır.

(3) Krediler, Nakit Krediler ve Tasfiye Olunacak Alacaklar toplamından oluşmaktadır.

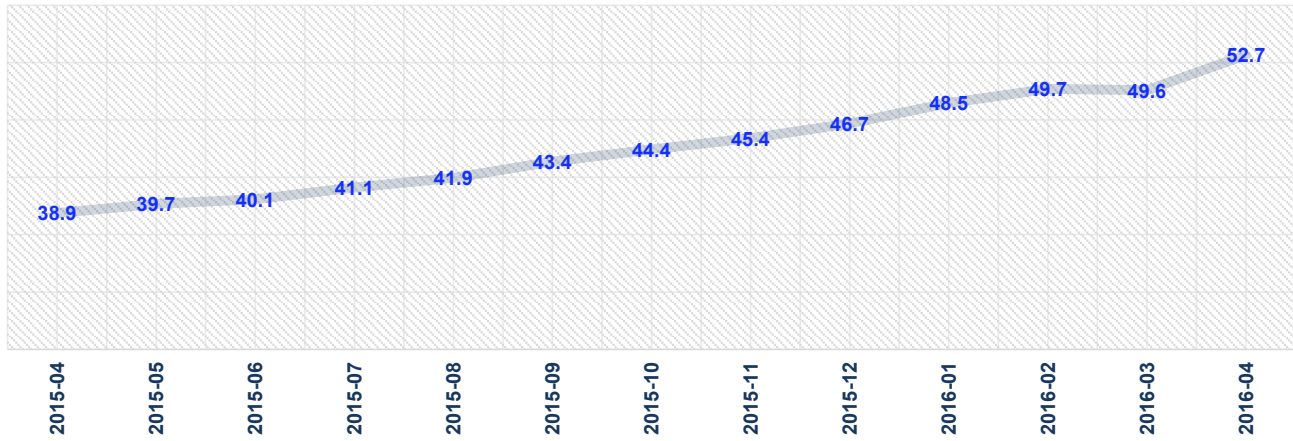
## Bankalar Tarafından Bildirimi Yapılan Nakit Krediler ve Tasfiye Olunacak Alacaklar



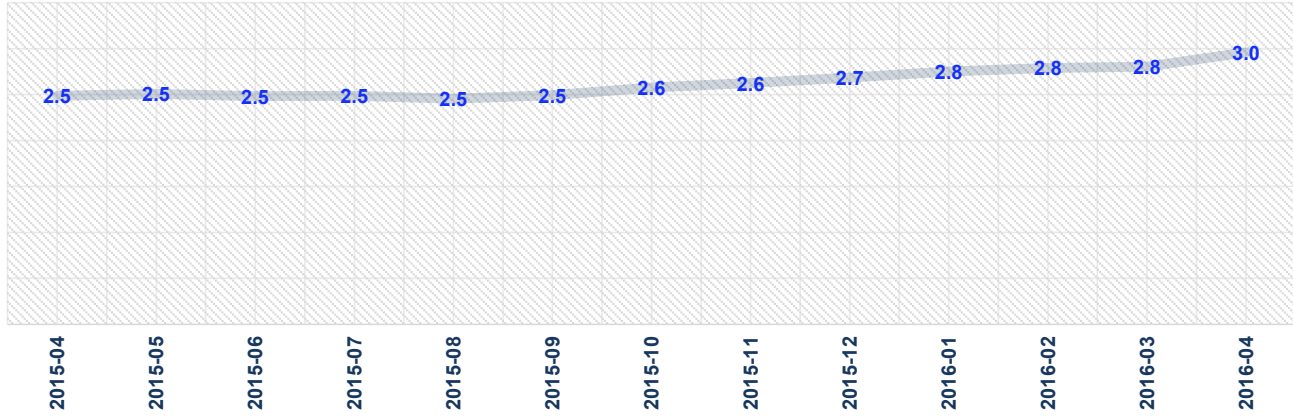
Nakit Krediler <sup>(1)</sup> (Milyar TL)  
Grafik 2.1



Tasfiye Olunacak Alacaklar <sup>(2)</sup> (Milyar TL)  
Grafik 2.2



Tasfiye Olunacak Alacaklar / Krediler <sup>(3)</sup> (%)  
Grafik 2.3

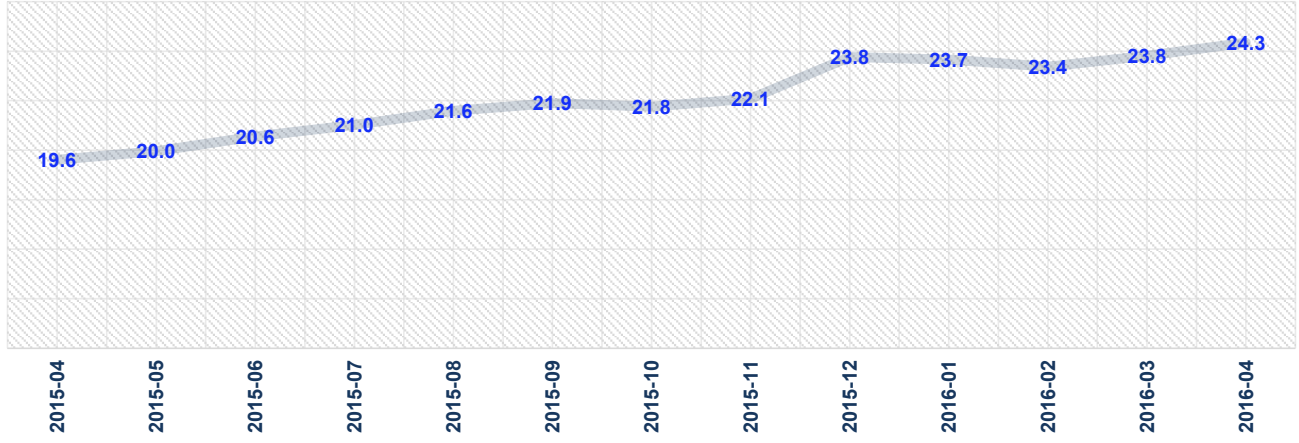


(1) Nakit Krediler, 5411 sayılı Bankacılık Kanunu'nun Ek 1'inci maddesi çerçevesinde bankalarca yapılan bildirimlerden derlenmiştir. Limit veya risk sınırlaması olmadan gerçek ve tüzel kişilere ait tüm bildirimleri kapsamaktadır. Faiz reeskontu, faiz tahakkuku ve gerçek veya tüzel kişilerce yurtdışından kullanılan yurtiçi bankalar tarafından aracılık edilen krediler dahil edilmiştir.

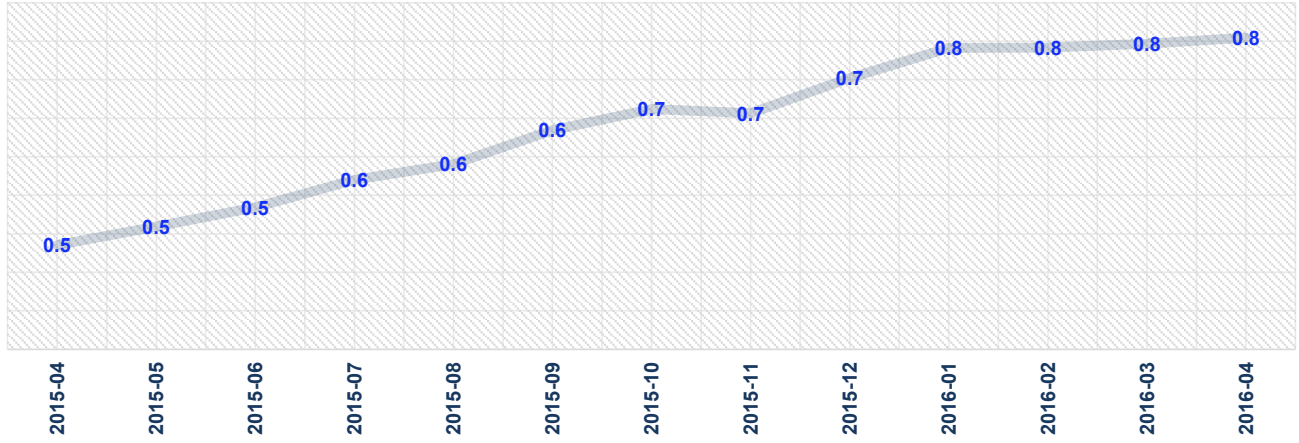
(2) Tasfiye Olunacak Alacaklar, 5411 sayılı Bankacılık Kanunu'nun Ek 1'inci maddesi çerçevesinde bankalarca yapılan bildirimlerden derlenmiştir. 20 TL'nin (dahil) üzerinde olan gerçek ve tüzel kişilere ait bildirimleri kapsamaktadır.

(3) Krediler, Nakit Krediler ve Tasfiye Olunacak Alacaklar toplamından oluşmaktadır.

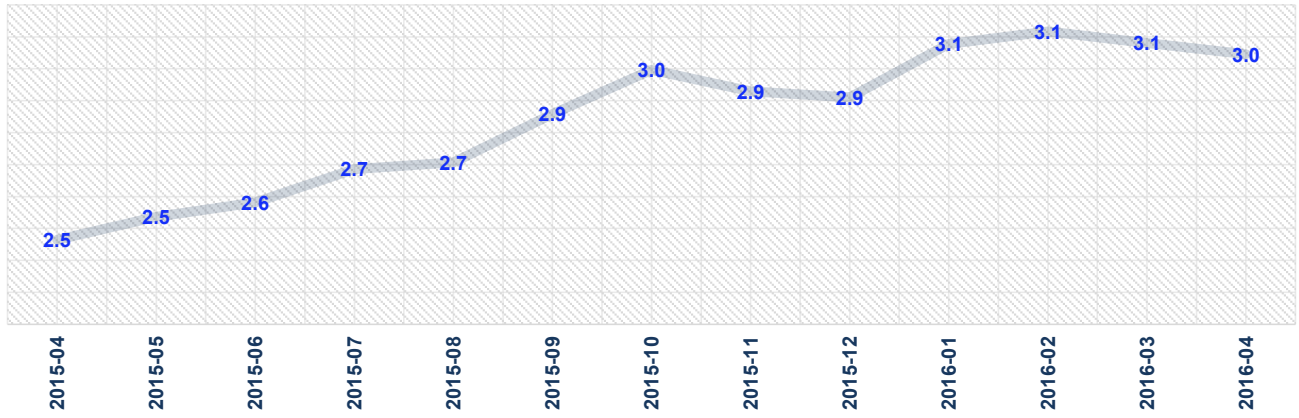
Nakit Krediler <sup>(1)</sup> (Milyar TL)  
Grafik 3.1



Tasfiye Olunacak Alacaklar <sup>(2)</sup> (Milyar TL)  
Grafik 3.2



Tasfiye Olunacak Alacaklar / Krediler <sup>(3)</sup> (%)  
Grafik 3.3



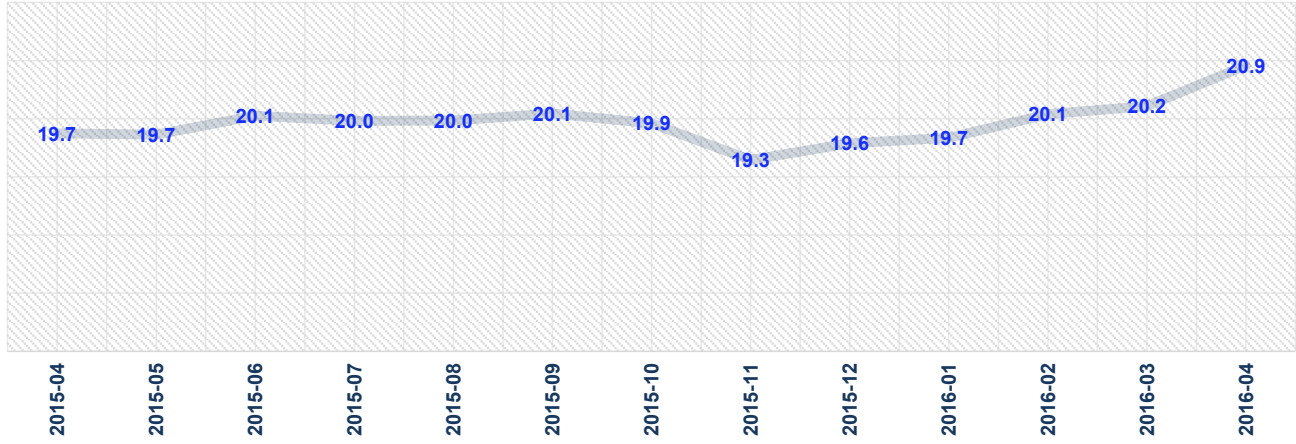
(1) Nakit Krediler, 5411 sayılı Bankacılık Kanunu'nun Ek 1'inci maddesi çerçevesinde finansman şirketlerince yapılan bildirimlerden derlenmiştir. Limit veya risk sınırlaması olmadan gerçek ve tüzel kişilere ait tüm bildirimleri kapsamaktadır. Faiz reeskontu ve faiz tahakkuku dahil edilmiştir.

(2) Tasfiye Olunacak Alacaklar, 5411 sayılı Bankacılık Kanunu'nun Ek 1'inci maddesi çerçevesinde finansman şirketlerince yapılan bildirimlerden derlenmiştir. 20 TL'nin (dahil) üzerinde olan gerçek ve tüzel kişilere ait bildirimleri kapsamaktadır.

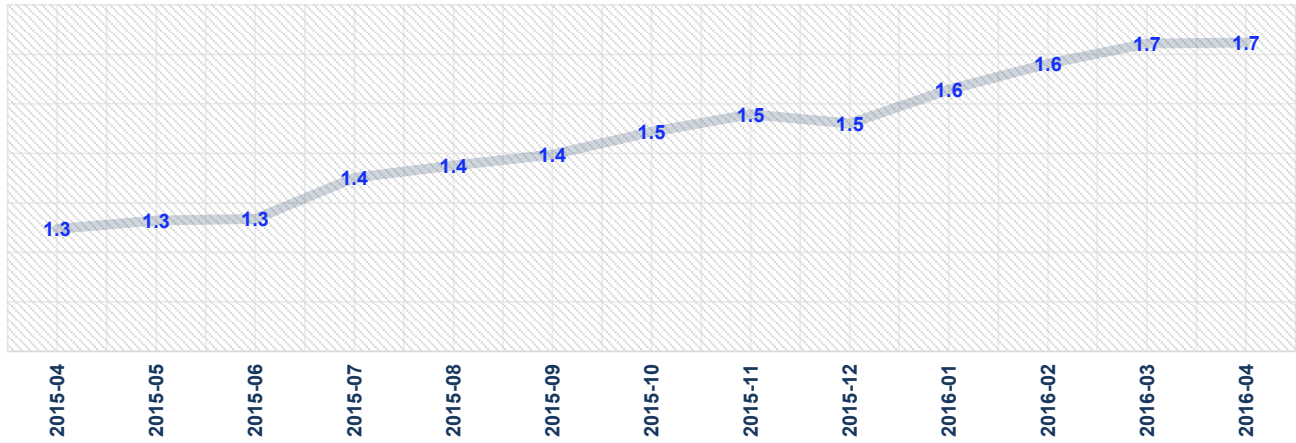
(3) Krediler, Nakit Krediler ve Tasfiye Olunacak Alacaklar toplamından oluşmaktadır.



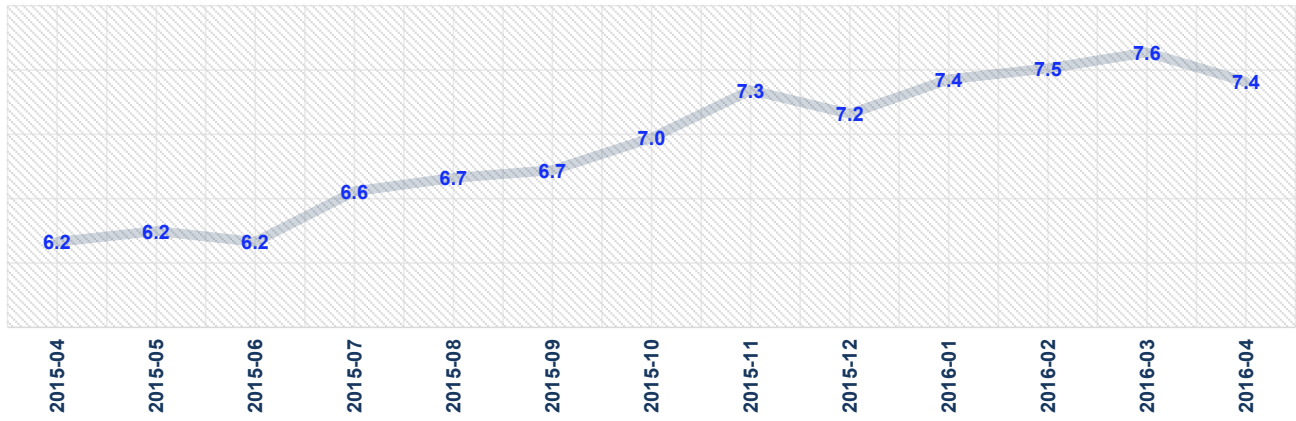
Nakit Krediler <sup>(1)</sup> (Milyar TL)  
Grafik 4.1



Tasfiye Olunacak Alacaklar <sup>(2)</sup> (Milyar TL)  
Grafik 4.2



Tasfiye Olunacak Alacaklar / Krediler <sup>(3)</sup> (%)  
Grafik 4.3

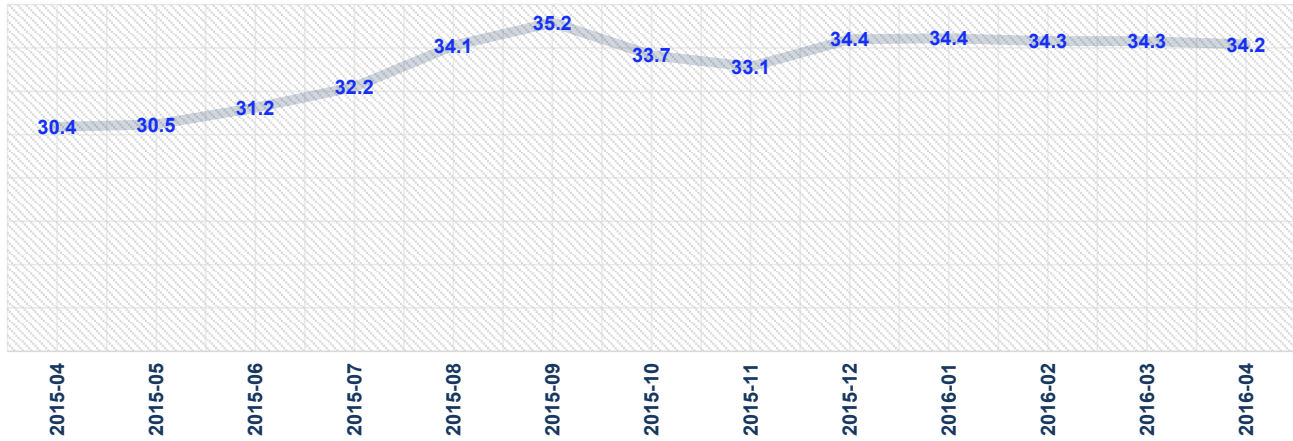


(1) Nakit Krediler, 5411 sayılı Bankacılık Kanunu'nun Ek 1'inci maddesi çerçevesinde faktoring şirketlerince yapılan bildirimlerden derlenmiştir. Limit veya risk sınırlaması olmadan gerçek ve tüzel kişilere ait tüm bildirimleri kapsamaktadır. Faiz reeskontu ve faiz tahakkuku dahil edilmiştir. Gayri kabili rücu faktoring işlemleri dahil edilmemiştir.

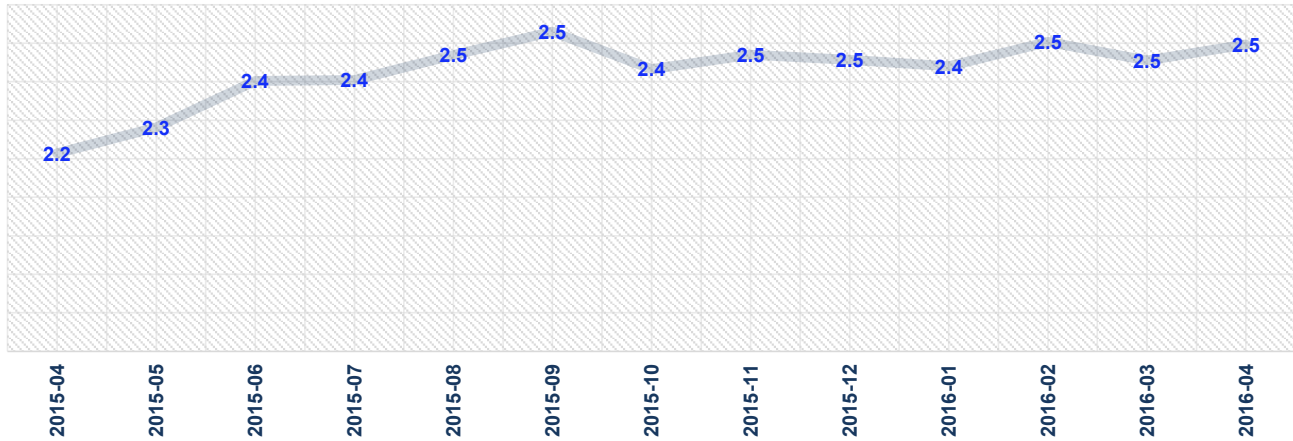
(2) Tasfiye Olunacak Alacaklar, 5411 sayılı Bankacılık Kanunu'nun Ek 1'inci maddesi çerçevesinde faktoring şirketlerince yapılan bildirimlerden derlenmiştir. 20 TL'nin (dahil) üzerinde olan gerçek ve tüzel kişilere ait bildirimleri kapsamaktadır.

(3) Krediler, Nakit Krediler ve Tasfiye Olunacak Alacaklar toplamından oluşmaktadır.

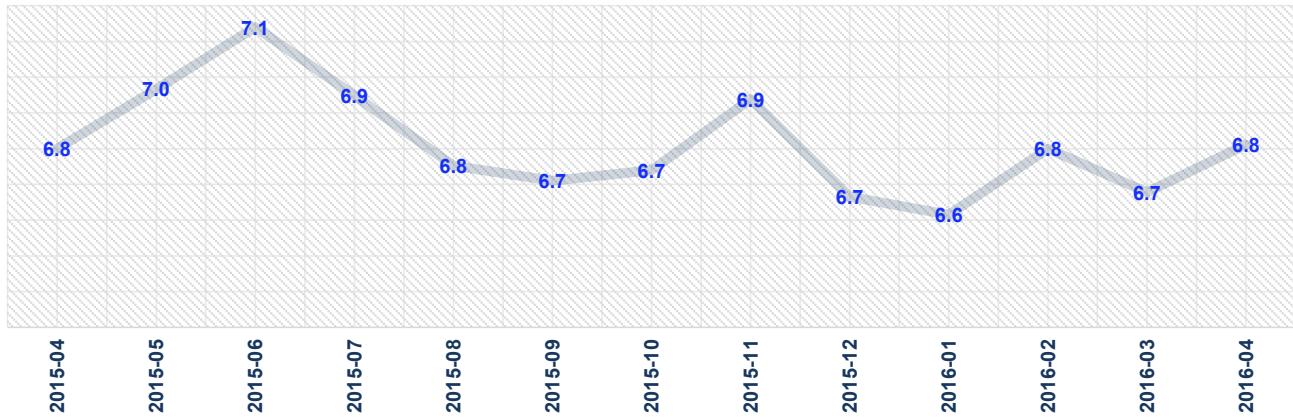
Nakit Krediler <sup>(1)</sup> (Milyar TL)  
Grafik 5.1



Tasfiye Olunacak Alacaklar <sup>(2)</sup> (Milyar TL)  
Grafik 5.2



Tasfiye Olunacak Alacaklar / Krediler <sup>(3)</sup> (%)  
Grafik 5.3



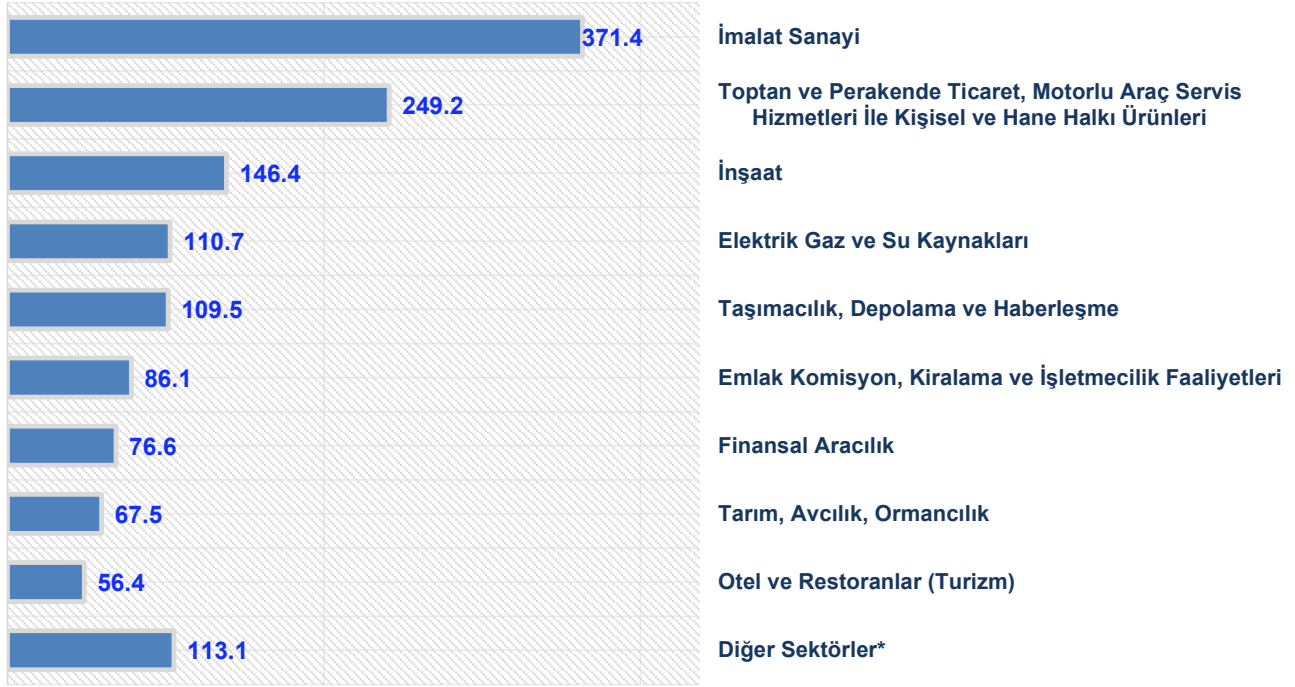
(1) Nakit Krediler, 5411 sayılı Bankacılık Kanunu'nun Ek 1'inci maddesi çerçevesinde finansal kiralama şirketlerince yapılan bildirimlerden derlenmiştir. Limit veya risk sınırlaması olmadan gerçek ve tüzel kişilere ait tüm bildirimleri kapsamaktadır. Faiz reeskontu ve faiz tahakkuku dahil edilmiştir.

(2) Tasfiye Olunacak Alacaklar, 5411 sayılı Bankacılık Kanunu'nun Ek 1'inci maddesi çerçevesinde finansal kiralama şirketlerince yapılan bildirimlerden derlenmiştir. 20 TL'nin (dahil) üzerinde olan gerçek ve tüzel kişilere ait bildirimleri kapsamaktadır.

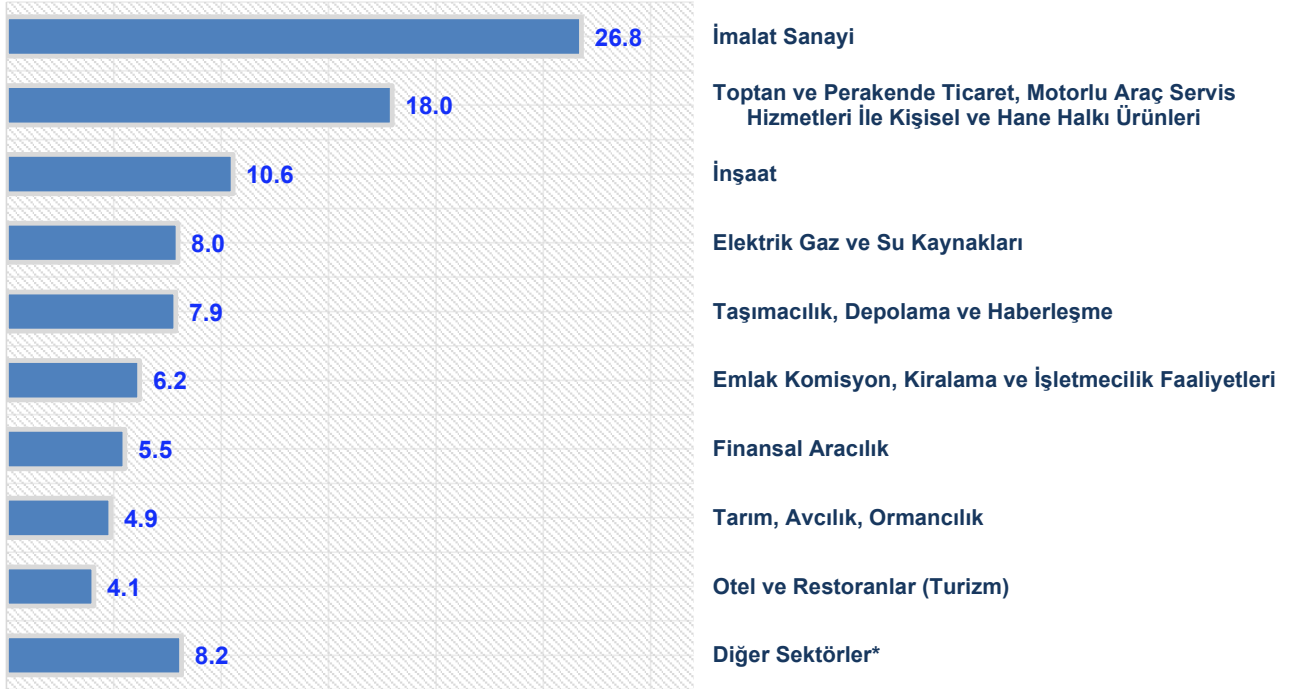
(3) Krediler, Nakit Krediler ve Tasfiye Olunacak Alacaklar toplamından oluşmaktadır.

## Nakit Krediler Sektörel Bazda <sup>(1)</sup> (2016-04 İtibari İle)

Sektör Bazında Nakit Krediler <sup>(2)</sup> (Milyar TL)  
Grafik 6.1



Sektörler Bazında Nakit Krediler Payı (%)  
Grafik 6.2



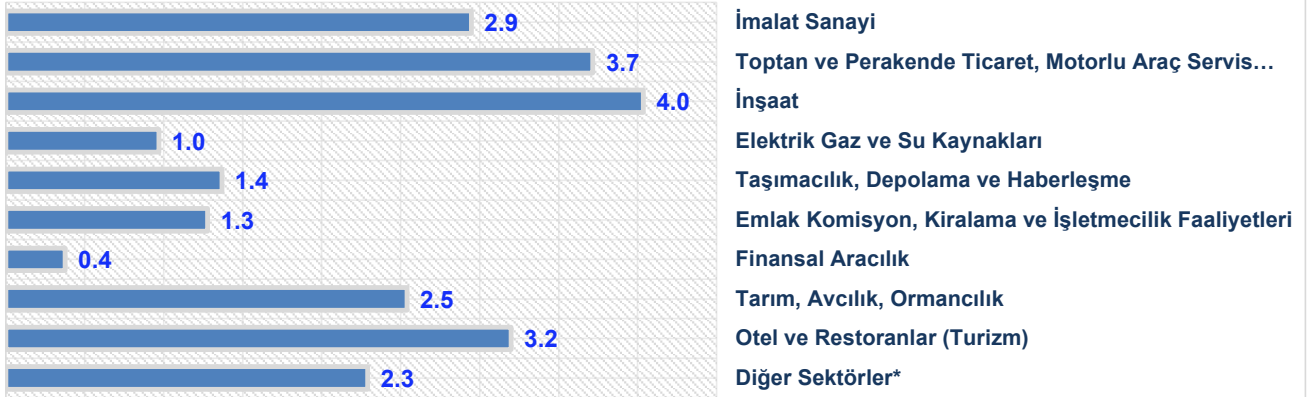
(1) Bireysel Krediler dahil edilmemiştir.

(2) Nakit Krediler, 5411 sayılı Bankacılık Kanunu'nun Ek 1'inci maddesi çerçevesinde bankalarca, finansman şirketlerince, faktoring şirketlerince ve finansal kiralama şirketlerince yapılan bildirimlerden derlenmiştir. Limit veya risk sınırlaması olmadan gerçek ve tüzel kişilere ait tüm bildirimleri kapsamaktadır. Faiz reeskontu, faiz tahakkuku ve gerçek veya tüzel kişilerce yurtdışından kullanılan yurtiçi bankalar tarafından aracılık edilen krediler dahil edilmiştir. Gayri kabili rücu faktoring işlemleri dahil edilmemiştir.

\* Diğer sektörler: Savunma ve Kamu Yönetimi - Zorunlu Sosyal Güvenlik Kurumları, Madencilik ve Taşocaklığı, Diğer Toplumsal Sosyal ve Kişisel Hizmetler, Sağlık ve Sosyal Hizmetler, Balıkçılık, İşçi Çalıştıran Özel Kişiler, Uluslararası Örgüt ve Kuruluşlar, Eğitim sektörlerinin toplamını göstermektedir.

## Nakit Krediler Sektörel Bazda <sup>(1)</sup> (2016-04 İtibari İle)

Tasfiye Olunacak Alacaklar / Krediler <sup>(2)</sup> (%)  
Grafik 7.1



Son 12 Ay Nakit Krediler<sup>(3)</sup> Büyüme Oranları (%)  
Grafik 7.2



Son 12 Ay Tasfiye Olunacak Alacaklar<sup>(4)</sup> Tutarı Değişim Oranı (%)  
Grafik 7.3



(1) Bireysel Krediler dahil edilmemiştir.

(2) Krediler, Nakit Krediler ve Tasfiye Olunacak Alacaklar toplamından oluşmaktadır.

(3) Nakit Krediler, 5411 sayılı Bankacılık Kanunu'nun Ek 1'inci maddesi çerçevesinde bankalarca, finansman şirketlerince, faktoring şirketlerince ve finansal kiralama şirketlerince yapılan bildirimlerden derlenmiştir. Limit veya risk sınırlaması olmadan gerçek ve tüzel kişilere ait tüm bildirimleri kapsamaktadır. Faiz reeskontu, faiz tahakkuku ve gerçek veya tüzel kişilerce yurtdışından kullanılan yurtdışı bankalar tarafından aracılık edilen krediler dahil edilmiştir. Gayri kabili rücu faktoring işlemleri dahil edilmemiştir.

(4) Tasfiye Olunacak Alacaklar, 5411 sayılı Bankacılık Kanunu'nun Ek 1'inci maddesi çerçevesinde bankalarca, finansman şirketlerince, faktoring şirketlerince ve finansal kiralama şirketlerince yapılan bildirimlerden derlenmiş olup, geçici rakamlardır. 20 TL'nin (dahil) üzerinde olan gerçek ve tüzel kişilere ait bildirimleri kapsamaktadır.

\* Diğer sektörler: Savunma ve Kamu Yönetimi - Zorunlu Sosyal Güvenlik Kurumları, Madencilik ve Taşocakçılığı, Diğer Toplumsal Sosyal ve Kişisel Hizmetler, Sağlık ve Sosyal Hizmetler, Balıkçılık, İşçi Çalıştıran Özel Kişiler, Uluslararası Örgüt ve Kuruluşlar, Eğitim sektörlerinin toplamını göstermektedir.

Bireysel Krediler<sup>(1)</sup> - Nakit Kredi ve Kişi Sayısı

Dönem	Bireysel Krediler <sup>(1)</sup> - Nakit Kredi ve Kişi Sayısı					
	(Tablo 2.1)					
	Nakit Kredi (Milyar TL)			Kişi Sayısı <sup>(2)</sup> (Bin Adet)		
	Banka	Finansman Şirketi ve Finansal Kiralama Şirketi	Toplam	Banka	Finansman Şirketi ve Finansal Kiralama Şirketi	Toplam
2015-04	368	20	388	24,581	468	24,669
2015-05	372	20	392	24,655	478	24,745
2015-06	376	21	396	24,690	488	24,781
2015-07	378	21	399	24,757	499	24,851
2015-08	384	22	405	24,848	510	24,945
2015-09	385	22	407	24,982	516	25,077
2015-10	385	22	407	25,089	522	25,185
2015-11	385	22	407	25,122	532	25,221
2015-12	389	24	413	25,747	557	25,848
2016-01	388	24	412	25,966	559	26,068
2016-02	389	23	413	26,051	559	26,152
2016-03	391	24	415	25,847	769	25,997
2016-04	395	24	419	25,977	957	26,170

Dönem	Konut Kredisi - Nakit Kredi ve Kişi Sayısı					
	(Tablo 2.2)					
	Nakit Kredi (Milyar TL)			Kişi Sayısı <sup>(2)</sup> (Bin Adet)		
	Banka	Finansman Şirketi ve Finansal Kiralama Şirketi	Toplam	Banka	Finansman Şirketi ve Finansal Kiralama Şirketi	Toplam
2015-04	139	0.9	140	2,132	9	2,141
2015-05	142	0.9	142	2,150	9	2,158
2015-06	144	0.9	145	2,166	9	2,174
2015-07	145	0.9	145	2,172	9	2,181
2015-08	146	0.8	147	2,195	9	2,203
2015-09	147	0.9	148	2,199	9	2,207
2015-10	147	0.9	148	2,204	9	2,213
2015-11	148	0.9	149	2,209	9	2,217
2015-12	149	0.9	150	2,214	9	2,222
2016-01	150	0.9	151	2,217	9	2,226
2016-02	151	0.9	152	2,222	9	2,230
2016-03	153	0.9	154	2,232	9	2,240
2016-04	154	0.8	155	2,241	9	2,249

Dönem	Taahhüt Kredisi - Nakit Kredi ve Kişi Sayısı					
	(Tablo 2.3)					
	Nakit Kredi (Milyar TL)			Kişi Sayısı <sup>(2)</sup> (Bin Adet)		
	Banka	Finansman Şirketi	Toplam	Banka	Finansman Şirketi	Toplam
2015-04	7	19	25	306	447	741
2015-05	7	19	26	305	454	747
2015-06	6	20	26	301	459	748
2015-07	7	20	27	301	464	753
2015-08	7	21	27	300	468	756
2015-09	6	21	27	295	470	754
2015-10	6	21	27	293	473	754
2015-11	6	21	27	291	481	761
2015-12	7	23	29	290	506	784
2016-01	6	23	29	287	507	783
2016-02	6	22	29	284	508	781
2016-03	6	23	29	281	515	785
2016-04	6	23	29	281	520	790

Dönem	İhtiyaç ve Diğer Krediler - Nakit Kredi ve Kişi Sayısı					
	(Tablo 2.4)					
	Nakit Kredi (Milyar TL)			Kişi Sayısı <sup>(2)</sup> (Bin Adet)		
	Banka	Finansman Şirketi	Toplam	Banka	Finansman Şirketi	Toplam
2015-04	154	0.0	154	17,390	12	17,394
2015-05	154	0.0	154	17,478	16	17,483
2015-06	155	0.0	155	17,524	21	17,531
2015-07	156	0.1	156	17,608	27	17,617
2015-08	156	0.1	157	17,664	35	17,675
2015-09	156	0.1	156	17,674	38	17,686
2015-10	155	0.2	155	17,731	42	17,743
2015-11	154	0.1	155	17,763	44	17,774
2015-12	155	0.1	155	17,774	44	17,785
2016-01	155	0.1	155	17,782	44	17,793
2016-02	155	0.1	155	17,837	45	17,848
2016-03	156	0.4	156	17,933	252	18,022
2016-04	157	0.6	158	18,084	440	18,242

(1) Bireysel krediler, konut, taşıt, ihtiyaç-diğer kredi ve bireysel kredi kartı toplamından oluşmakta olup, 5411 sayılı Bankacılık Kanunu'nun Ek 1'inci maddesinde bankalarca, finansman şirketlerince ve finansal kiralama şirketlerince yapılan bildirimlerden derlenmiştir. Faiz reeskontu, faiz tahakkuku dahil edilmiştir.

(2) Tekil kişi sayısını göstermektedir. Bir kişinin birden fazla kredisi olması durumunda da ilgili kişi bir kez sayılmaktadır.

Bireysel Krediler - Tasfiye Olunacak Alacaklar ve Tasfiye Olunacak Alacaklar/Bireysel Krediler (%)



Dönem	Bireysel Krediler <sup>(1)</sup> - Tasfiye Olunacak Alacaklar <sup>(2)</sup> ve Tasfiye Olunacak Alacaklar/Bireysel Krediler (%) <sup>(3)</sup>					
	(Tablo 3.1)					
	Tasfiye Olunacak Alacaklar <sup>(2)</sup> (Milyon TL)			Tasfiye Olunacak Alacaklar/Bireysel Krediler (%) <sup>(3)</sup>		
	Banka	Finansman Şirketi ve Finansal Kiralama Şirketi	Toplam	Banka	Finansman Şirketi ve Finansal Kiralama Şirketi	Toplam
2015-04	13,398	495	13,893	3.5	2.5	3.5
2015-05	13,998	520	14,518	3.6	2.5	3.6
2015-06	14,530	545	15,075	3.7	2.6	3.7
2015-07	14,691	580	15,271	3.7	2.7	3.7
2015-08	15,293	601	15,894	3.8	2.7	3.8
2015-09	15,971	645	16,616	4.0	2.9	3.9
2015-10	16,229	672	16,901	4.0	3.0	4.0
2015-11	16,502	666	17,168	4.1	2.9	4.0
2015-12	16,986	712	17,699	4.2	2.9	4.1
2016-01	17,474	751	18,227	4.3	3.1	4.2
2016-02	17,862	752	18,616	4.4	3.1	4.3
2016-03	17,391	757	18,150	4.3	3.1	4.2
2016-04	19,509	765	20,276	4.7	3.0	4.6

Dönem	Konut Kredisi - Tasfiye Olunacak Alacaklar ve Tasfiye Olunacak Alacaklar/Konut Kredileri (%)					
	(Tablo 3.2)					
	Tasfiye Olunacak Alacaklar <sup>(2)</sup> (Milyon TL)			Tasfiye Olunacak Alacaklar/Konut Kredileri (%) <sup>(4)</sup>		
	Banka	Finansman Şirketi ve Finansal Kiralama Şirketi	Toplam	Banka	Finansman Şirketi ve Finansal Kiralama Şirketi	Toplam
2015-04	539	4	543	0.4	0.5	0.4
2015-05	536	5	541	0.4	0.5	0.4
2015-06	530	4	534	0.4	0.5	0.4
2015-07	542	4	546	0.4	0.5	0.4
2015-08	545	7	552	0.4	0.8	0.4
2015-09	547	7	554	0.4	0.8	0.4
2015-10	552	8	560	0.4	0.9	0.4
2015-11	553	8	561	0.4	0.9	0.4
2015-12	548	9	557	0.4	1.0	0.4
2016-01	569	10	579	0.4	1.1	0.4
2016-02	567	10	577	0.4	1.1	0.4
2016-03	559	12	572	0.4	1.4	0.4
2016-04	658	14	672	0.4	1.6	0.4

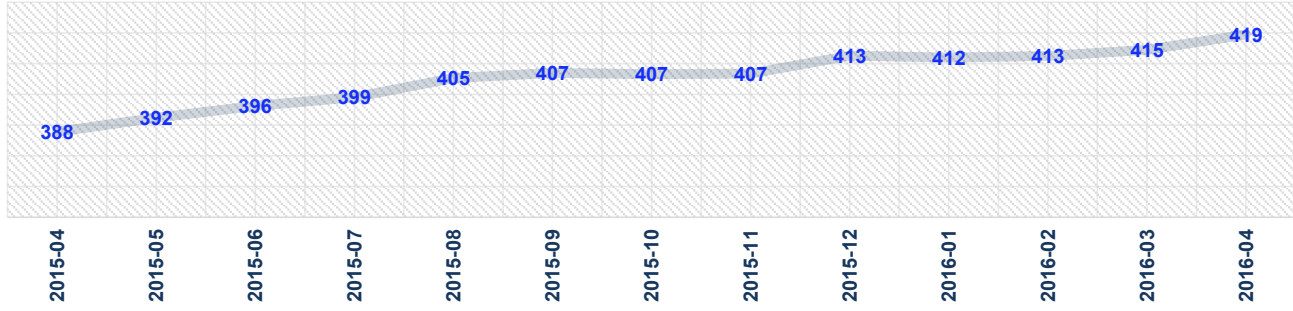
Dönem	Taahhüt Kredisi - Tasfiye Olunacak Alacaklar ve Tasfiye Olunacak Alacaklar/Taahhüt Kredileri (%)					
	(Tablo 3.3)					
	Tasfiye Olunacak Alacaklar <sup>(2)</sup> (Milyon TL)			Tasfiye Olunacak Alacaklar/Taahhüt Kredileri (%) <sup>(5)</sup>		
	Banka	Finansman Şirketi	Toplam	Banka	Finansman Şirketi	Toplam
2015-04	186	485	671	2.8	2.5	2.6
2015-05	186	508	695	2.8	2.6	2.6
2015-06	184	534	718	2.8	2.6	2.7
2015-07	186	569	755	2.8	2.8	2.8
2015-08	186	589	775	2.8	2.8	2.8
2015-09	190	631	820	2.9	2.9	2.9
2015-10	191	657	847	2.9	3.1	3.0
2015-11	189	649	838	2.9	3.0	3.0
2015-12	179	693	872	2.7	2.9	2.9
2016-01	181	731	911	2.7	3.1	3.0
2016-02	181	729	910	2.8	3.1	3.1
2016-03	170	731	902	2.6	3.1	3.0
2016-04	219	737	956	3.3	3.1	3.1

Dönem	İhtiyaç ve Diğer Krediler - Tasfiye Olunacak Alacaklar ve Tasfiye Olunacak Alacaklar/İhtiyaç ve Diğer Krediler (%)					
	(Tablo 3.4)					
	Tasfiye Olunacak Alacaklar <sup>(2)</sup> (Milyon TL)			Tasfiye Olunacak Alacaklar/İhtiyaç ve Diğer Krediler (%) <sup>(6)</sup>		
	Banka	Finansman Şirketi	Toplam	Banka	Finansman Şirketi	Toplam
2015-04	6,387	6	6,394	4.0	17.7	4.0
2015-05	6,717	7	6,723	4.2	16.3	4.2
2015-06	7,012	7	7,018	4.3	13.3	4.3
2015-07	7,232	7	7,239	4.4	11.4	4.4
2015-08	7,573	5	7,578	4.6	3.4	4.6
2015-09	7,913	7	7,920	4.8	4.2	4.8
2015-10	7,989	8	7,997	4.9	5.0	4.9
2015-11	8,183	10	8,192	5.0	6.0	5.0
2015-12	8,394	11	8,405	5.1	7.2	5.1
2016-01	8,665	13	8,678	5.3	8.1	5.3
2016-02	8,856	14	8,870	5.4	9.2	5.4
2016-03	8,758	15	8,774	5.3	3.7	5.3
2016-04	10,517	16	10,533	6.3	2.4	6.3

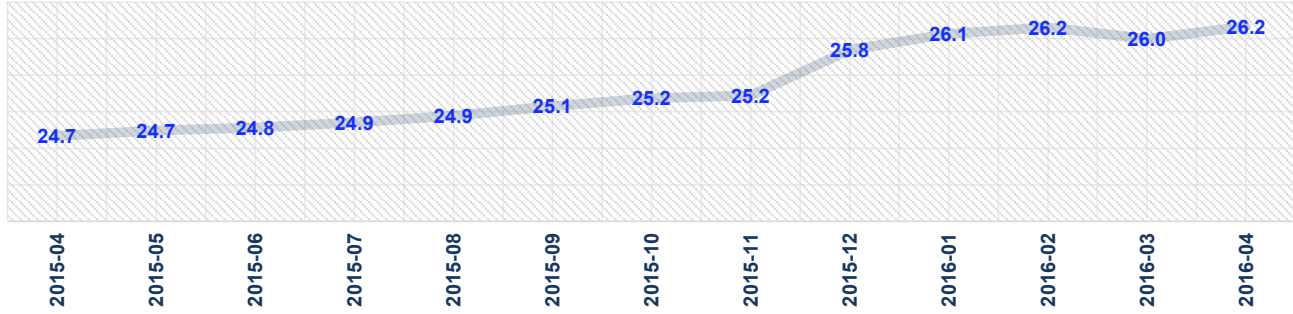
(1) Bireysel krediler, konut, taahhüt, ihtiyaç-diğer kredi ve bireysel kredi kartı toplamından oluşmakta olup, 5411 sayılı Bankacılık Kanunu'nun Ek 1'inci maddesi çerçevesinde bankalarca, finansman şirketlerince ve finansal kiralama şirketlerince yapılan bildirimlerden derlenmiştir. Faiz reeskontu, faiz tahakkuku dahil edilmiştir.  
(2) Tasfiye Olunacak Alacaklar, 5411 sayılı Bankacılık Kanunu'nun Ek 1'inci maddesi çerçevesinde bankalarca, finansman şirketlerince ve finansal kiralama şirketlerince yapılan bildirimlerden derlenmiştir. 20 TL'nin (dahil) üzerinde olan gerçek ve tüzel kişilere ait bildirimleri kapsamaktadır.  
(3) Tasfiye Olunacak Alacaklar / Bireysel Krediler oranı; Tasfiye Olunacak Alacaklar tutarının bireysel krediler ve tasfiye olunacak alacaklar tutarına bölünmesi ile hesaplanmaktadır.  
(4) Tasfiye Olunacak Alacaklar / Konut Kredileri oranı; Tasfiye Olunacak Alacaklar tutarının Konut Kredileri ve Tasfiye Olunacak Alacak tutarının toplamına bölünmesi ile hesaplanmaktadır.  
(5) Tasfiye Olunacak Alacaklar / Taahhüt Kredileri oranı; Tasfiye Olunacak Alacaklar tutarının Taahhüt Kredisi ve Tasfiye Olunacak Alacak tutarının toplamına bölünmesi ile hesaplanmaktadır.  
(6) Tasfiye Olunacak Alacaklar / İhtiyaç ve Diğer Krediler oranı; Tasfiye Olunacak Alacaklar tutarının İhtiyaç ve Diğer Krediler ve Tasfiye Olunacak Alacak tutarının toplamına bölünmesi ile hesaplanmaktadır.

## Bireysel Krediler<sup>(1)</sup>

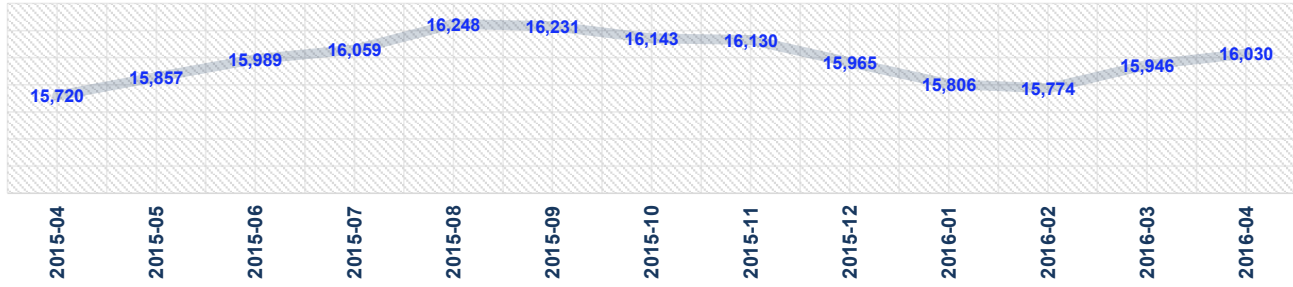
**Bireysel Krediler<sup>(2)</sup> (Milyar TL)**  
Grafik 8.1



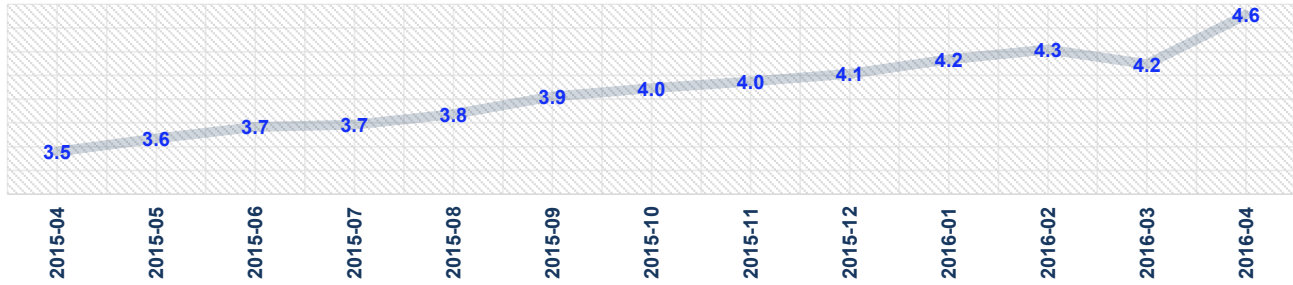
**Bireysel Krediler Kişi Sayısı<sup>(3)</sup> (Milyon Kişi)**  
Grafik 8.2



**Kişi Başına Ortalama Bireysel Kredi Riski<sup>(4)</sup> (TL)**  
Grafik 8.3



**Tasfiye Olunacak Alacaklar / Bireysel Krediler<sup>(5)</sup> (%)**  
Grafik 8.4



(1) Bireysel krediler, konut, taşıt, ihtiyaç-diğer kredi ve bireysel kredi kartı toplamından oluşmakta olup, 5411 sayılı Bankacılık Kanunu'nun Ek 1'inci maddesi çerçevesinde bankalarca, finansman şirketlerince ve finansal kiralama şirketlerince yapılan bildirimlerden derlenmiştir. Faiz reeskontu, faiz tahakkuku dahil edilmiştir.

(2) Tutarlara, tasfiye olunacak alacaklar dahil değildir.

(3) Tekil kişi sayısını göstermektedir. Bir kişinin birden fazla bireysel kredisi olması durumunda da ilgili kişi bir kez sayılmaktadır.


(4) Bireysel krediler tutarının, bireysel krediler kişi sayısına bölünmesi ile hesaplanmıştır.

(5) Tasfiye Olunacak Alacaklar, 5411 sayılı Bankacılık Kanunu'nun Ek 1'inci maddesi çerçevesinde bankalarca, finansman şirketlerince ve finansal kiralama şirketlerince yapılan bildirimlerden derlenmiştir. 20 TL'nin (dahil) üzerinde olan gerçek ve tüzel kişilere ait bildirimleri kapsamaktadır. Tasfiye Olunacak Alacaklar / Bireysel Krediler oranı ise; Tasfiye Olunacak Alacaklar tutarının Bireysel Krediler ve Tasfiye Olunacak Alacak tutarının toplamına bölünmesi ile hesaplanmaktadır.

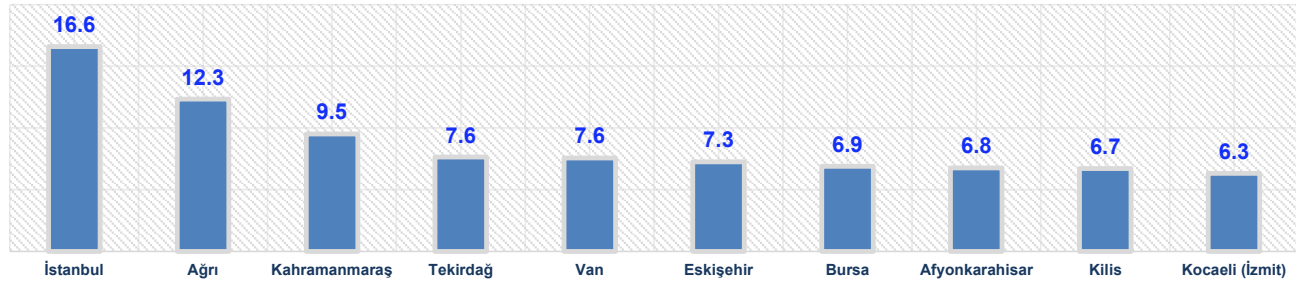


## Bireysel Krediler<sup>(1)</sup> - İl<sup>(2)</sup> Analizi (2016-04 İtibari İle)

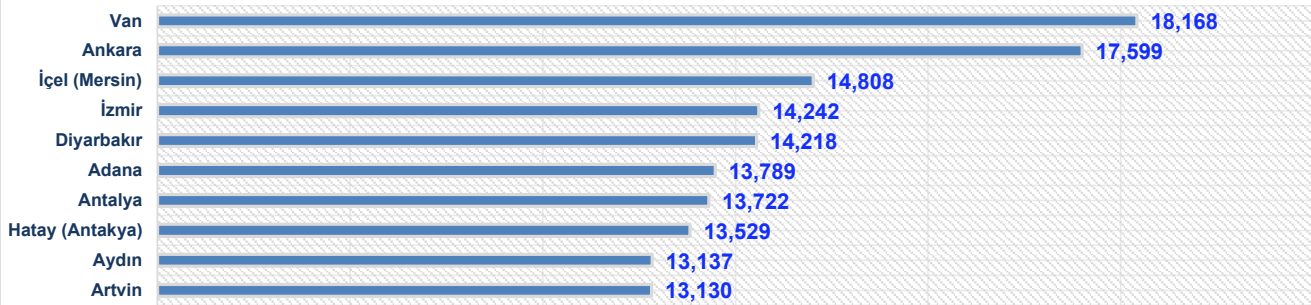
**Bireysel Kredi Riski En Yüksek On İl (Milyar TL)**  
Grafik 9.1



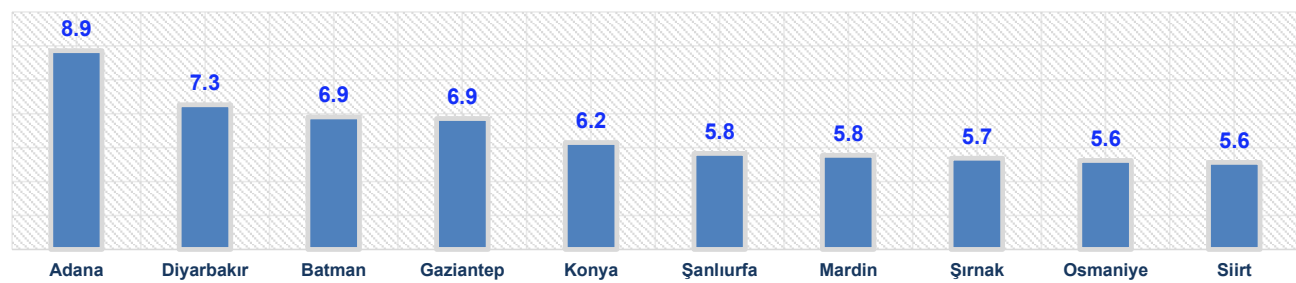
**Bireysel Kredi Riski Son 12 Ay İçerisinde En Hızlı Büyüyen On İl (%)**  
Grafik 9.2



**Kişi Başına Ortalama Bireysel Kredi Riski<sup>(3)</sup> En Yüksek On İl (TL)**  
Grafik 9.3



**Tasfiye Olunacak Alacaklar / Bireysel Krediler Oranı<sup>(4)</sup> En Yüksek On İl (%)**  
Grafik 9.4



(1) Bireysel krediler, konut, taşıt, ihtiyaç-diğer kredi ve bireysel kredi kartı toplamından oluşmakta olup, 5411 sayılı Bankacılık Kanunu'nun Ek 1'inci maddesi çerçevesinde bankalarca, finansman şirketlerince ve finansal kiralama şirketlerince yapılan bildirimlerden derlenmiştir. Faiz reeskontu, faiz tahakkuku dahil edilmiştir.

(2) İl bilgisi, ilgili kredinin kullanıldığı şubenin bulunduğu il bilgisini göstermektedir.

(3) İl bazında bireysel krediler tutarının, o ildeki bireysel kredi kişi sayısına bölünmesi ile hesaplanmıştır.

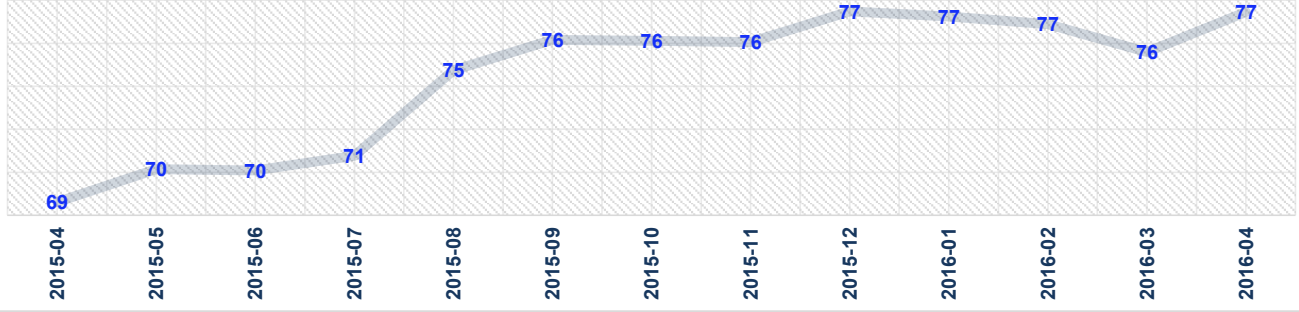
(4) Tasfiye Olunacak Alacaklar, 5411 sayılı Bankacılık Kanunu'nun Ek 1'inci maddesi çerçevesinde bankalarca, finansman şirketlerince ve finansal kiralama şirketlerince yapılan bildirimlerden derlenmiştir. 20 TL'nin (dahil) üzerinde olan gerçek ve tüzel kişilere ait bildirimleri kapsamaktadır. Tasfiye Olunacak Alacaklar / Bireysel Krediler oranı ise; Tasfiye Olunacak Alacaklar tutarının Bireysel Krediler ve Tasfiye Olunacak Alacak tutarının toplamına bölünmesi ile hesaplanmaktadır.



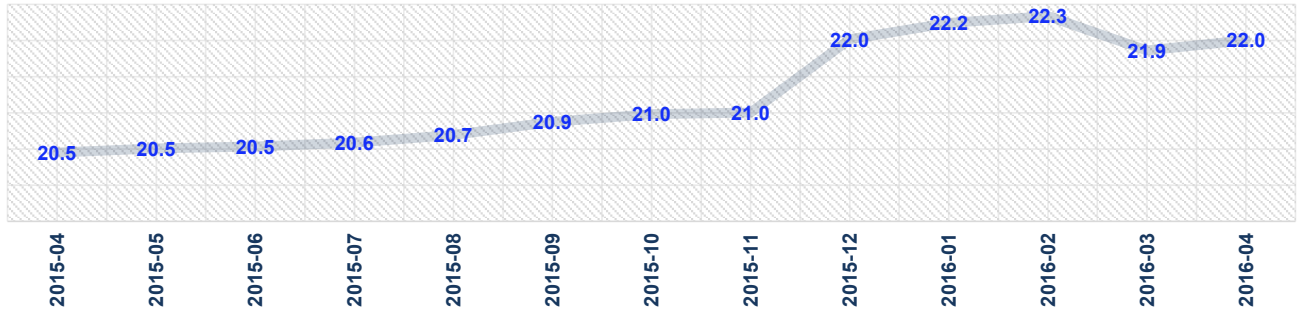
## Bireysel Kredi Kartı<sup>(1)</sup>



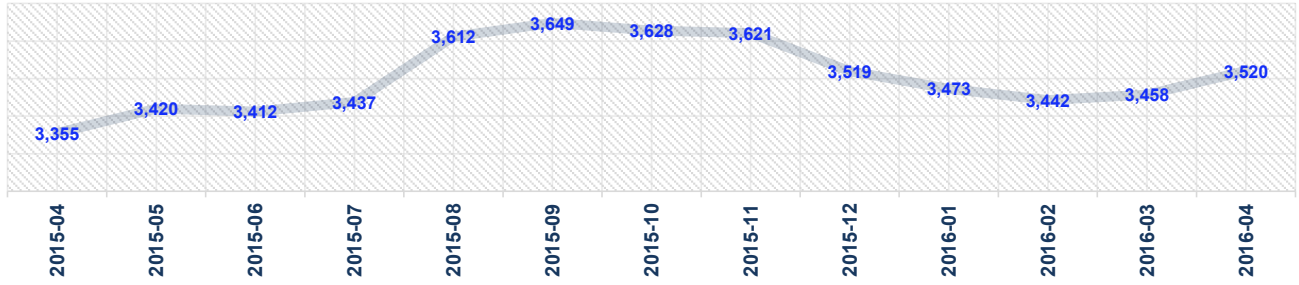
Bireysel Kredi Kartı<sup>(2)</sup> (Milyar TL)  
Grafik 10.1



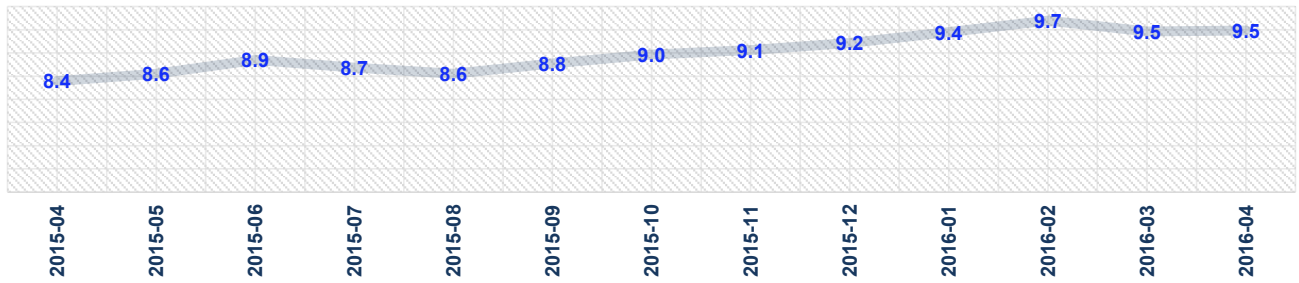
Bireysel Kredi Kartı Kişi Sayısı<sup>(3)</sup> (Milyon Kişi)  
Grafik 10.2



Kişi Başına Ortalama Bireysel Kredi Kartı Riski<sup>(4)</sup> (TL)  
Grafik 10.3



Tasfiye Olunacak Alacaklar / Bireysel Kredi Kartları<sup>(5)</sup> (%)  
Grafik 10.4



(1) 5411 sayılı Bankacılık Kanunu'nun Ek 1'inci maddesi çerçevesinde bankalarca, finansman şirketlerince yapılan bildirimlerden derlenmiştir. Faiz reeskontu, faiz tahakkuku dahil edilmiştir.

(2) Tutarlara, tasfiye olunacak alacaklar dahil değildir.

(3) Tekil kişi sayısını göstermektedir. Bir kişinin birden fazla bireysel kredi kartı olması durumunda da ilgili kişi bir kez sayılmaktadır.

(4) İl bazında kredi kartı tutarının, o ildeki kredi kartı kişi sayısına bölünmesi ile hesaplanmıştır.

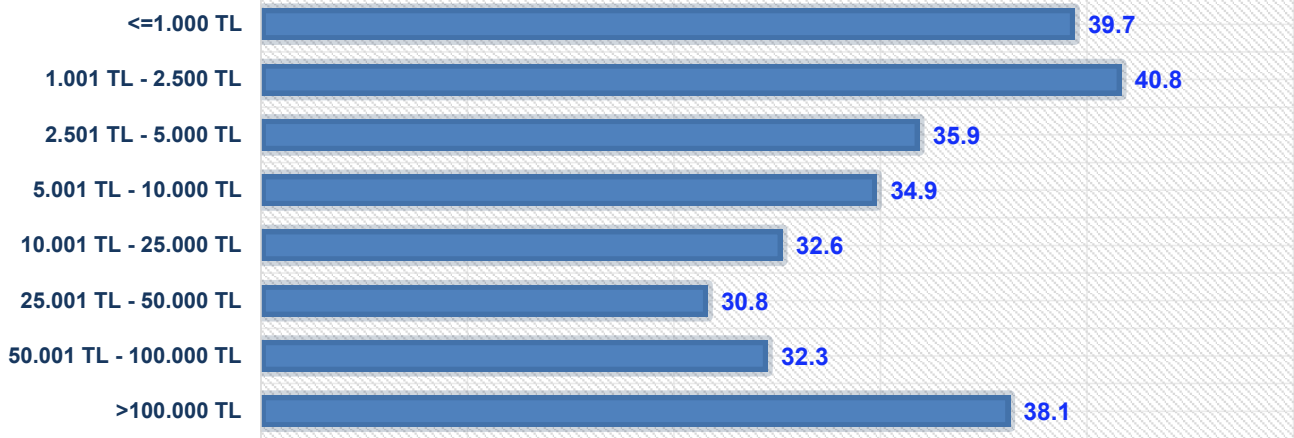
(5) Tasfiye Olunacak Alacaklar, 5411 sayılı Bankacılık Kanunu'nun Ek 1'inci maddesi çerçevesinde bankalarca, finansman şirketlerince yapılan bildirimlerden derlenmiştir. 20 TL'nin (dahil) üzerinde olan gerçek ve tüzel kişilere ait bildirimleri kapsamaktadır. Tasfiye Olunacak Alacaklar / Bireysel Kredi Kartı oranı ise; Tasfiye Olunacak Alacaklar tutarının Bireysel Kredi Kartı ve Tasfiye Olunacak Alacak tutarının toplamına bölünmesi ile hesaplanmaktadır.

*Bir üyemizden kaynaklı teknik sorun nedeniyle, raporun bu sayısında “Bireysel Kredi Kartı – İl Analizi” yayımlanamamaktadır.*

**Bireysel Kredi Kartı Limit Aralıklarına Göre Doluluk Oranları, Kişi Sayısı ve Risk Dağılımları  
(2016-04 İtibari İle)**



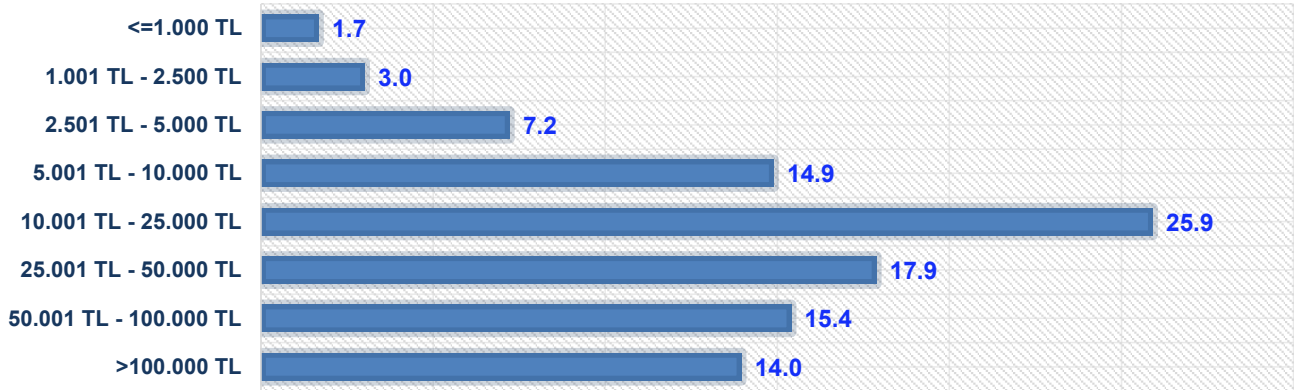
**Limit Aralıklarına Göre Limit Doluluk Oranı <sup>(1)</sup> (%)**  
Grafik 12.1



**Limit Aralıklarına Göre Kişi Sayısı Dağılımı <sup>(1)</sup> <sup>(2)</sup> (%)**  
Grafik 12.2



**Limit Aralıklarına Göre Riskin Toplam İçerisindeki Payı <sup>(1)</sup> (%)**  
Grafik 12.3

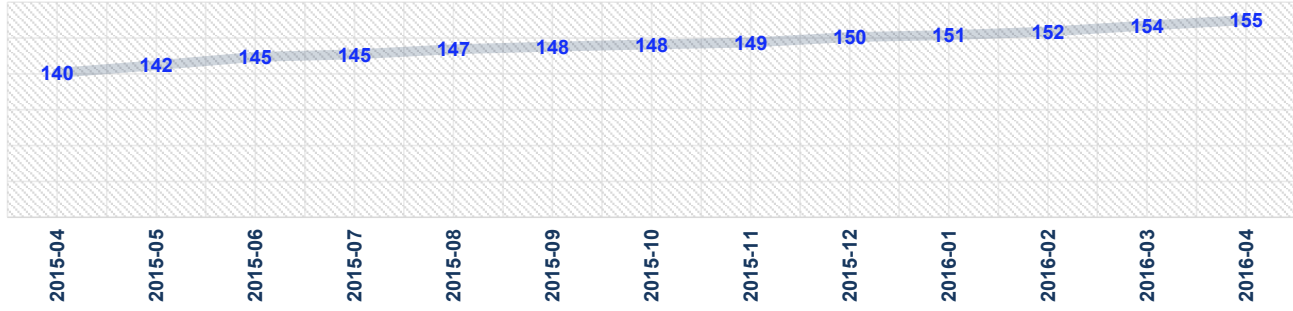


(1) 5411 sayılı Bankacılık Kanunu'nun Ek 1'inci maddesi çerçevesinde Türkiye Bankalar Birliği Risk Merkezi üyeleri tarafından bildirilen Bireysel Nitelikli Kredi ve Kredi Kartı bilgileri kullanılarak hazırlanmıştır. Kredi kartı limit ve bakiye bilgileri kişi seviyesinde konsolide edilmiş, limit bantları, risk tutarları, limit doluluk oranları kişi seviyesinde hesaplanmıştır.

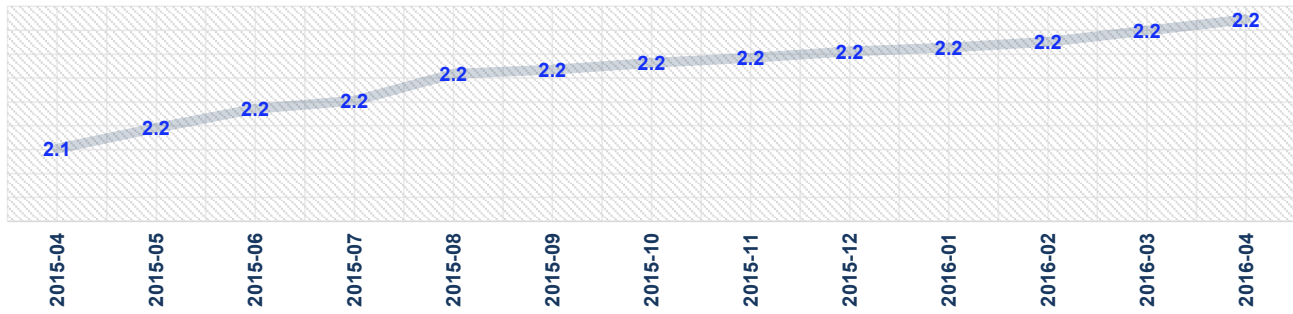
(2) Tekil kişi sayısını göstermektedir. Bir kişinin birden fazla bireysel kredi kartı olması durumunda da ilgili kişi bir kez sayılmaktadır.

## Konut Kredisi<sup>(1)</sup>

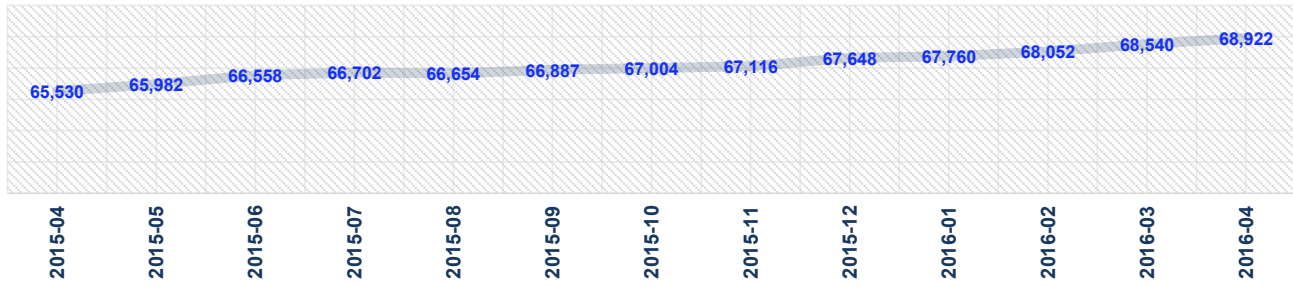
Konut Kredisi<sup>(2)</sup> (Milyar TL)  
Grafik 13.1



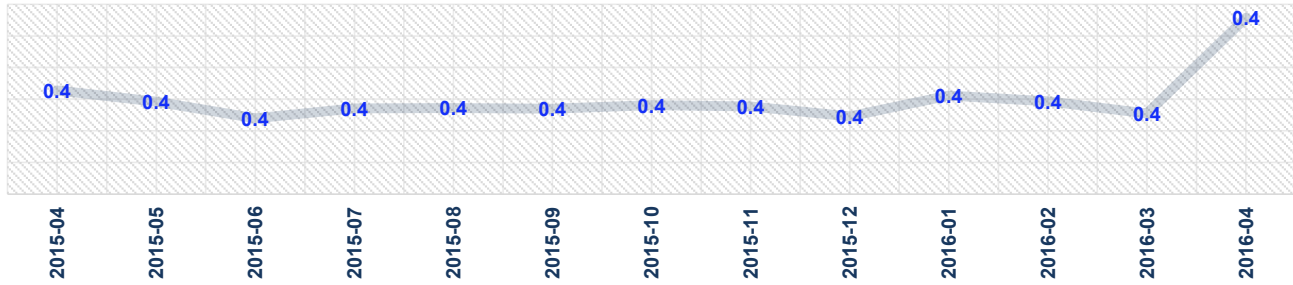
Konut Kredisi Kişi Sayısı<sup>(3)</sup> (Milyon Kişi)  
Grafik 13.2



Kişi Başına Ortalama Konut Kredisi Riski<sup>(4)</sup> (TL)  
Grafik 13.3



Tasfiye Olunacak Alacaklar / Konut Kredileri<sup>(5)</sup> (%)  
Grafik 13.4



(1) 5411 sayılı Bankacılık Kanunu'nun Ek 1'inci maddesi çerçevesinde bankalarca, finansman şirketlerince ve finansal kiralama şirketlerince yapılan bildirimlerden derlenmiştir. Faiz reeskontu, faiz tahakkuku dahil edilmiştir.

(2) Tutarlara, tasfiye olunacak alacaklar dahil değildir.

(3) Tekil kişi sayısını göstermektedir. Bir kişinin birden fazla konut kredisi olması durumunda da ilgili kişi bir kez sayılmaktadır.

(4) Konut kredisi tutarının konut kredisi kişi sayısına bölünmesi ile hesaplanmıştır.

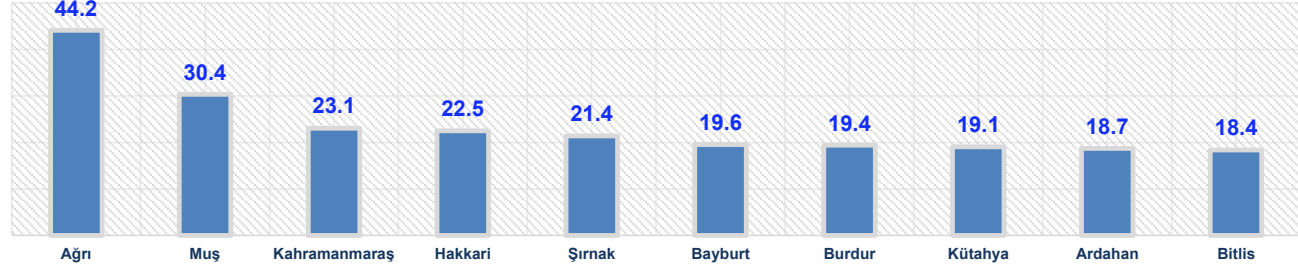
(5) Tasfiye Olunacak Alacaklar, 5411 sayılı Bankacılık Kanunu'nun Ek 1'inci maddesi çerçevesinde bankalarca, finansman şirketlerince ve finansal kiralama şirketlerince yapılan bildirimlerden derlenmiştir. 20 TL'nin (dahil) üzerinde olan gerçek ve tüzel kişilere ait bildirimleri kapsamaktadır. Tasfiye Olunacak Alacaklar / Konut Kredileri oranı ise; Tasfiye Olunacak Alacaklar tutarının Konut Kredisi ve Tasfiye Olunacak Alacak tutarının toplamına bölünmesi ile hesaplanmaktadır.

## Konut Kredisi<sup>(1)</sup> - İl<sup>(2)</sup> Analizi (2016-04 İtibari İle)

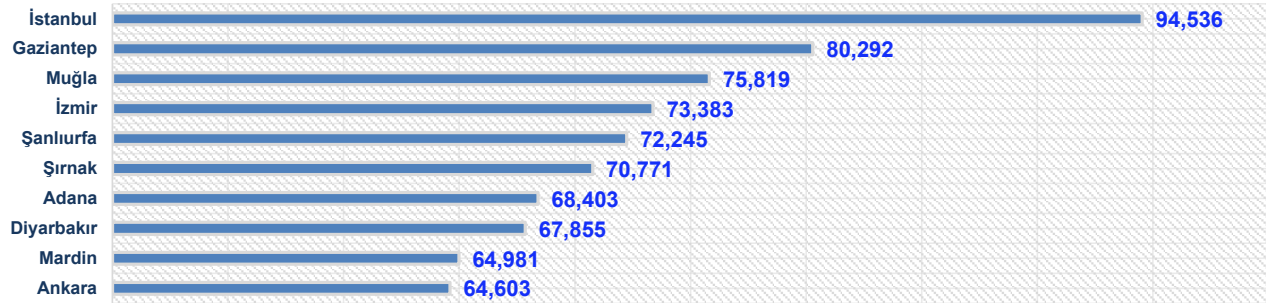
**Konut Kredisi Riski En Yüksek On İl (Milyar TL)**  
Grafik 14.1



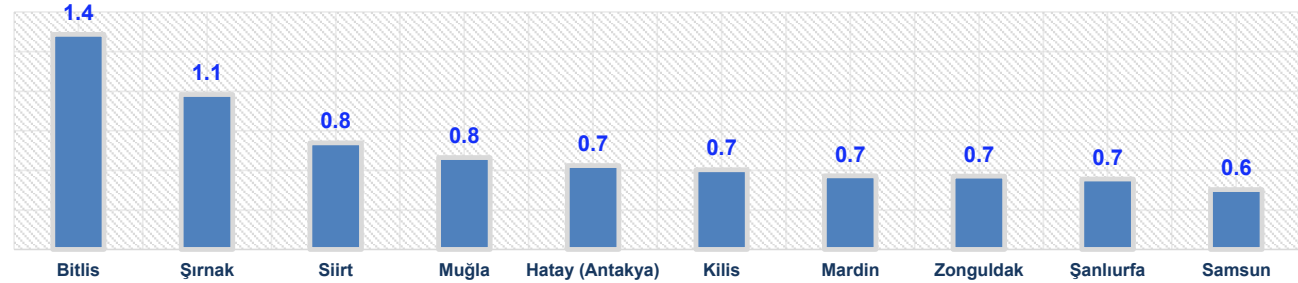
**Konut Kredisi Riski Son 12 Ay İçerisinde En Hızlı Büyüyen On İl (%)**  
Grafik 14.2



**Kişi Başına Ortalama Konut Kredisi Riski<sup>(3)</sup> En Yüksek On İl (TL)**  
Grafik 14.3



**Tasfiye Olunacak Alacaklar / Konut Kredileri<sup>(4)</sup> En Yüksek On İl (%)**  
Grafik 14.4



(1) 5411 sayılı Bankacılık Kanunu'nun Ek 1'inci maddesi çerçevesinde bankalarca, finansman şirketlerince ve finansal kiralama şirketlerince yapılan bildirimlerden derlenmiştir. Faiz reeskontu, faiz tahakkuku dahil edilmiştir.

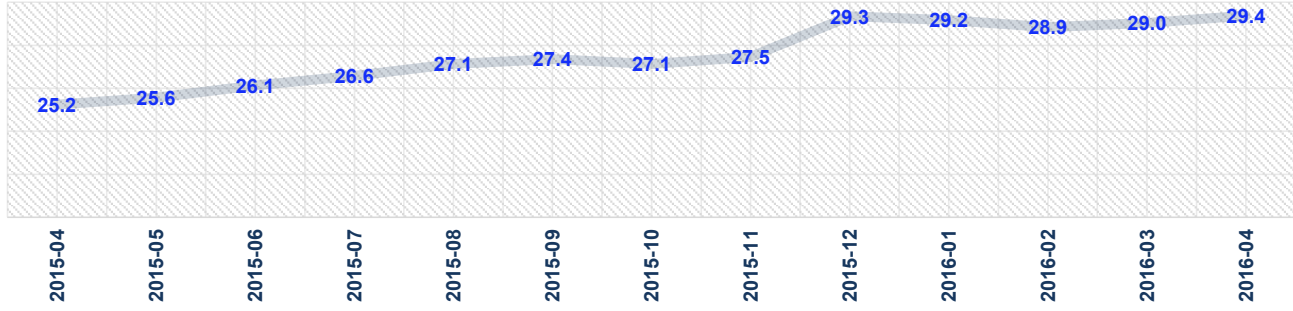
(2) İl bilgisi, ilgili kredinin kullanıldığı şubenin bulunduğu il bilgisini göstermektedir.

(3) İl bazında konut kredisi tutarının, o ildeki konut kredisi kişi sayısına bölünmesi ile hesaplanmıştır.

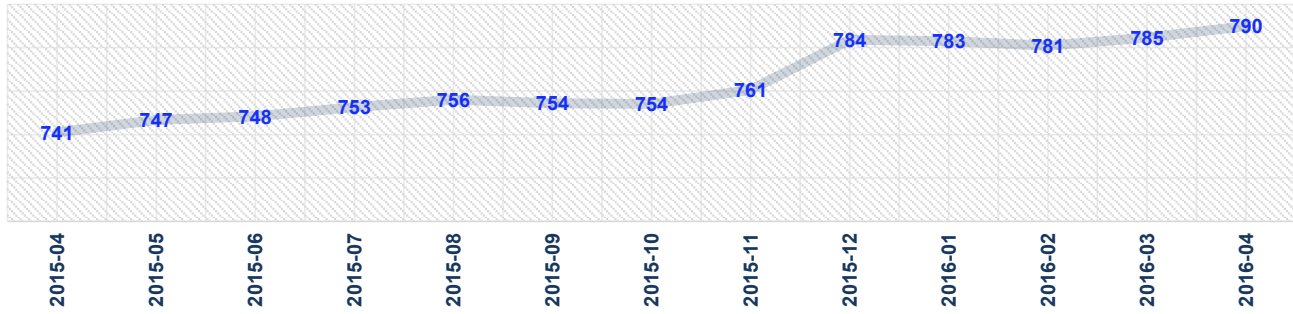
(4) Tasfiye Olunacak Alacaklar, 5411 sayılı Bankacılık Kanunu'nun Ek 1'inci maddesi çerçevesinde bankalarca, finansman şirketlerince ve finansal kiralama şirketlerince yapılan bildirimlerden derlenmiştir. 20 TL'nin (dahil) üzerinde olan gerçek ve tüzel kişilere ait bildirimleri kapsamaktadır. Tasfiye Olunacak Alacaklar / Konut Kredileri oranı ise; Tasfiye Olunacak Alacaklar tutarının Konut Kredisi ve Tasfiye Olunacak Alacak tutarının toplamına bölünmesi ile hesaplanmaktadır.

## Taşıt Kredisi<sup>(1)</sup>

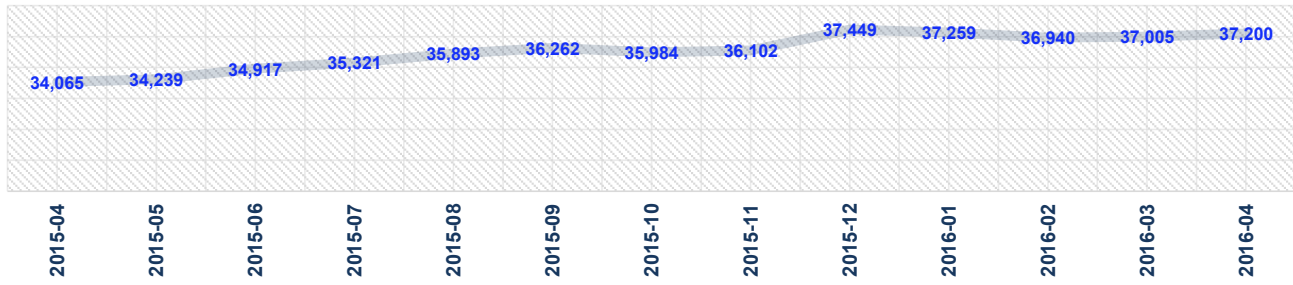
**Taşıt Kredisi<sup>(2)</sup> (Milyar TL)**  
Grafik 15.1



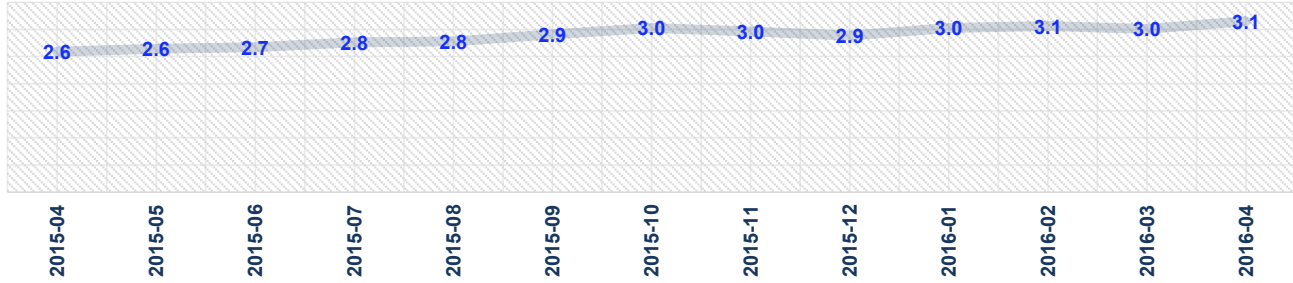
**Taşıt Kredisi Kişi Sayısı<sup>(3)</sup> (Bin Kişi)**  
Grafik 15.2



**Kişi Başına Ortalama Taşıt Kredisi Riski<sup>(4)</sup> (TL)**  
Grafik 15.3



**Tasfiye Olunacak Alacaklar / Taşıt Kredileri<sup>(5)</sup> (%)**  
Grafik 15.4



(1) 5411 sayılı Bankacılık Kanunu'nun Ek 1'inci maddesi çerçevesinde bankalarca, finansman şirketlerince yapılan bildirimlerden derlenmiştir. Faiz reeskontu, faiz tahakkuku dahil edilmiştir.

(2) Tutarlara, tasfiye olunacak alacaklar dahil değildir.


(3) Tekil kişi sayısını göstermektedir. Bir kişinin birden fazla taşıt kredisi olması durumunda da ilgili kişi bir kez sayılmaktadır.

(4) Taşıt kredisi tutarının taşı kredisi kişi sayısına bölünmesi ile hesaplanmıştır.

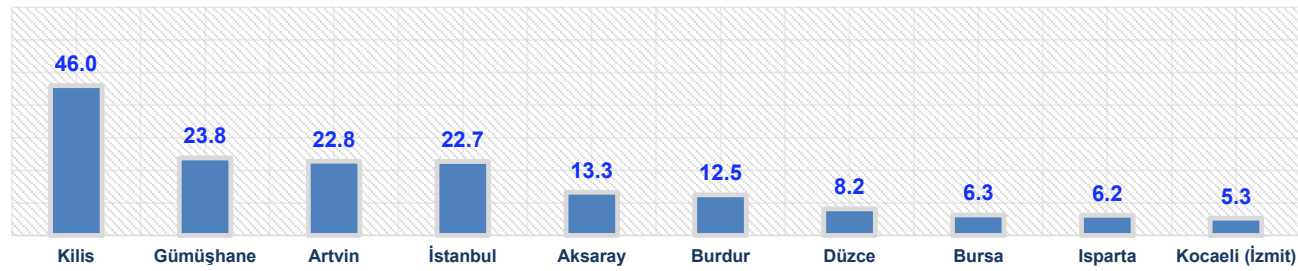
(5) Tasfiye Olunacak Alacaklar, 5411 sayılı Bankacılık Kanunu'nun Ek 1'inci maddesi çerçevesinde bankalarca, finansman şirketlerince yapılan bildirimlerden derlenmiştir. 20 TL'nin (dahil) üzerinde olan gerçek ve tüzel kişilere ait bildirimleri kapsamaktadır. Tasfiye Olunacak Alacaklar / Taşıt Kredileri oranı ise; Tasfiye Olunacak Alacaklar tutarının Taşıt Kredisi ve Tasfiye Olunacak Alacak tutarının toplamına bölünmesi ile hesaplanmaktadır.

## Taşıt Kredisi<sup>(1)</sup> - İl<sup>(2)</sup> Analizi (2016-04 İtibari İle)

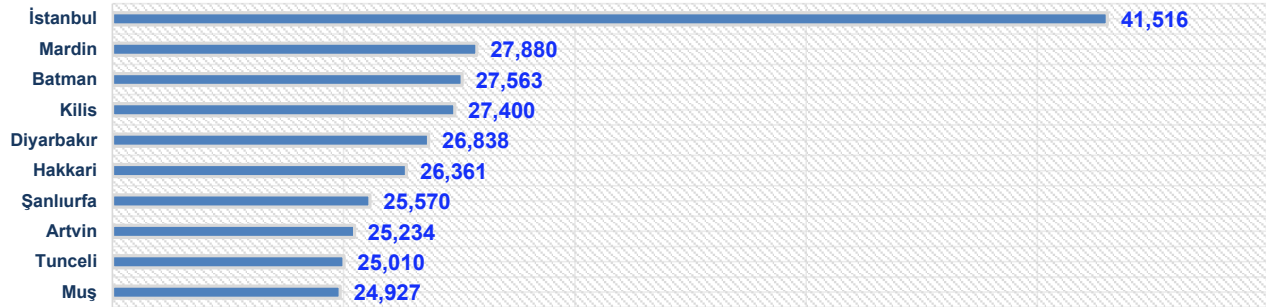
**Taşıt Kredisi Riski En Yüksek On İl (Milyar TL)**  
Grafik 16.1



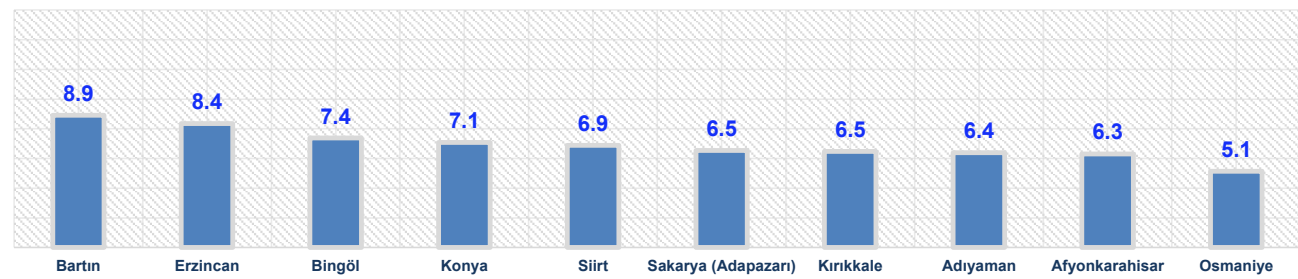
**Taşıt Kredisi Riski Son 12 Ay İçerisinde En Hızlı Büyüyen On İl (%)**  
Grafik 16.2



**Kişi Başına Ortalama Taşıt Kredisi Riski<sup>(3)</sup> En Yüksek On İl (TL)**  
Grafik 16.3



**Tasfiye Olunacak Alacaklar / Taşıt Kredileri<sup>(4)</sup> En Yüksek On İl (%)**  
Grafik 16.4



(1) 5411 sayılı Bankacılık Kanunu'nun Ek 1'inci maddesi çerçevesinde bankalarca, finansman şirketlerince yapılan bildirimlerden derlenmiştir. Faiz reeskontu, faiz tahakkuku dahil edilmiştir.

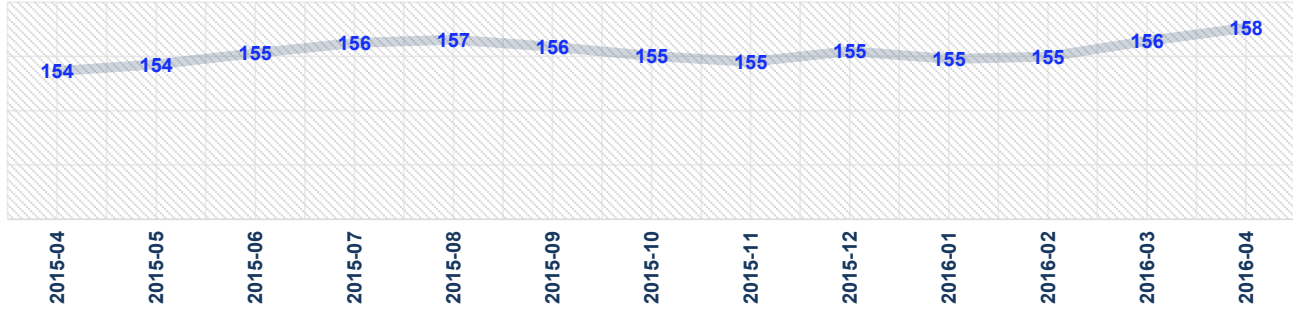
(2) İl bilgisi, ilgili kredinin kullanıldığı şubenin bulunduğu il bilgisini göstermektedir.

(3) İl bazında taşıt kredisi tutarının, o ildeki taşıt kredisi kişi sayısına bölünmesi ile hesaplanmıştır.

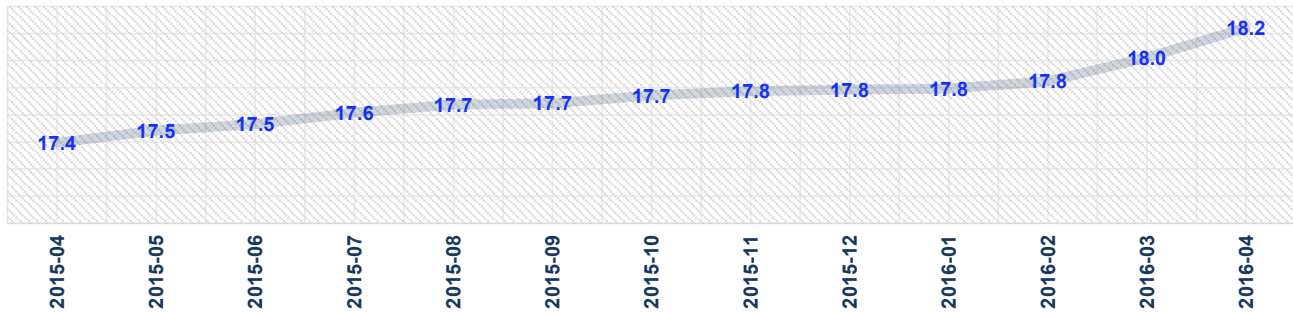
(4) Tasfiye Olunacak Alacaklar, 5411 sayılı Bankacılık Kanunu'nun Ek 1'inci maddesi çerçevesinde bankalarca, finansman şirketlerince yapılan bildirimlerden derlenmiştir. 20 TL'nin (dahil) üzerinde olan gerçek ve tüzel kişilere ait bildirimleri kapsamaktadır. Tasfiye Olunacak Alacaklar / Taşıt Kredileri oranı ise; Tasfiye Olunacak Alacaklar tutarının Taşıt Kredisi ve Tasfiye Olunacak Alacak tutarının toplamına bölünmesi ile hesaplanmaktadır.

## İhtiyaç ve Diğer Krediler<sup>(1)</sup>

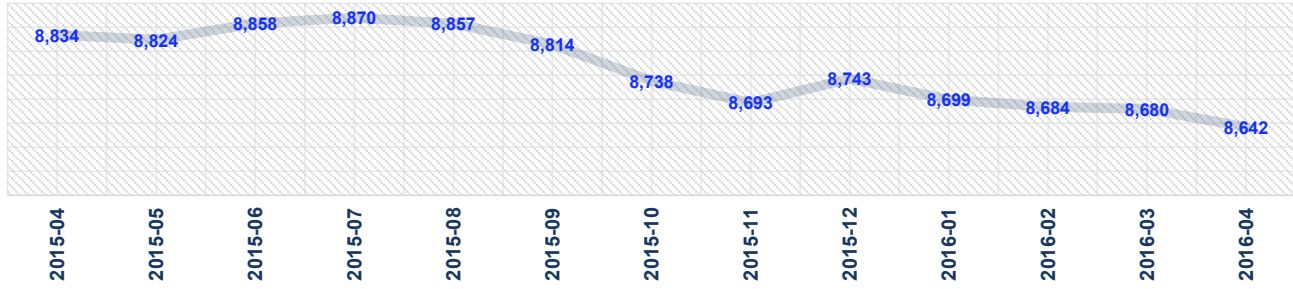
İhtiyaç ve Diğer Krediler<sup>(2)</sup> (Milyar TL)  
Grafik 17.1



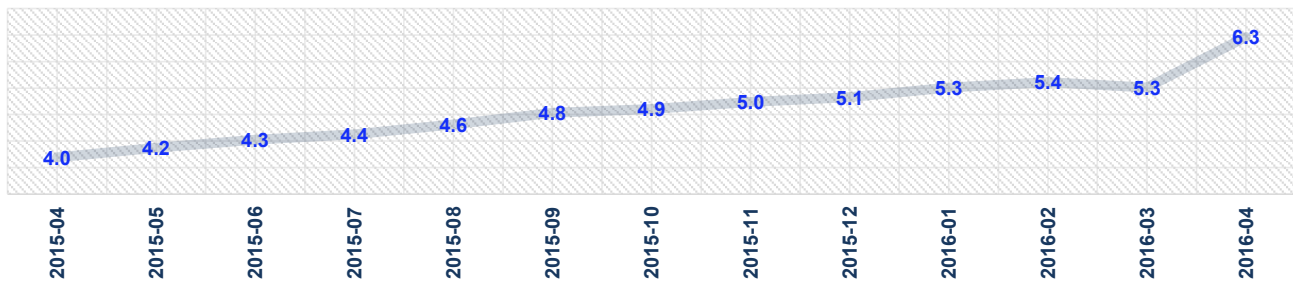
İhtiyaç ve Diğer Krediler Kişi Sayısı<sup>(3)</sup> (Milyon Kişi)  
Grafik 17.2



Kişi Başına Ortalama İhtiyaç ve Diğer Krediler Riski<sup>(4)</sup> (TL)  
Grafik 17.3



Tasfiye Olunacak Alacaklar / İhtiyaç ve Diğer Krediler<sup>(5)</sup> (%)  
Grafik 17.4



(1) 5411 sayılı Bankacılık Kanunu'nun Ek 1'inci maddesi çerçevesinde bankalarca, finansman şirketlerince yapılan bildirimlerden derlenmiştir. Faiz reeskontu, faiz tahakkuku dahil edilmiştir.

(2) Tutarlara, tasfiye olunacak alacaklar dahil değildir.

(3) Tekil kişi sayısını göstermektedir. Bir kişinin birden fazla ihtiyaç ve diğer kredisi olması durumunda da ilgili kişi bir kez sayılmaktadır.


(4) İhtiyaç ve diğer krediler tutarının, ihtiyaç ve diğer krediler kişi sayısına bölünmesi ile hesaplanmıştır.

(5) Tasfiye Olunacak Alacaklar, 5411 sayılı Bankacılık Kanunu'nun Ek 1'inci maddesi çerçevesinde bankalarca, finansman şirketlerince yapılan bildirimlerden derlenmiştir. 20 TL'nin (dahil) üzerinde olan gerçek ve tüzel kişilere ait bildirimleri kapsamaktadır. Tasfiye Olunacak Alacaklar / İhtiyaç ve Diğer Krediler oranı ise; Tasfiye Olunacak Alacaklar tutarının İhtiyaç ve Diğer Krediler ve Tasfiye Olunacak Alacak tutarının toplamına bölünmesi ile hesaplanmaktadır.

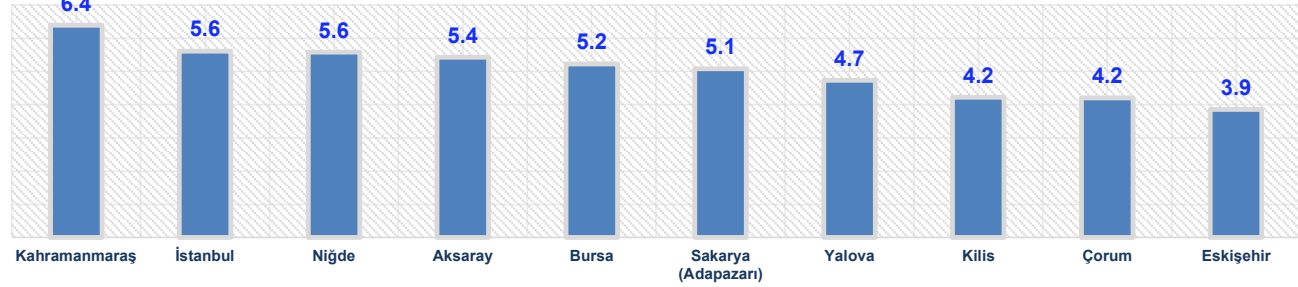


## İhtiyaç ve Diğer Krediler<sup>(1)</sup> - İl<sup>(2)</sup> Analizi (2016-04 İtbari İle)

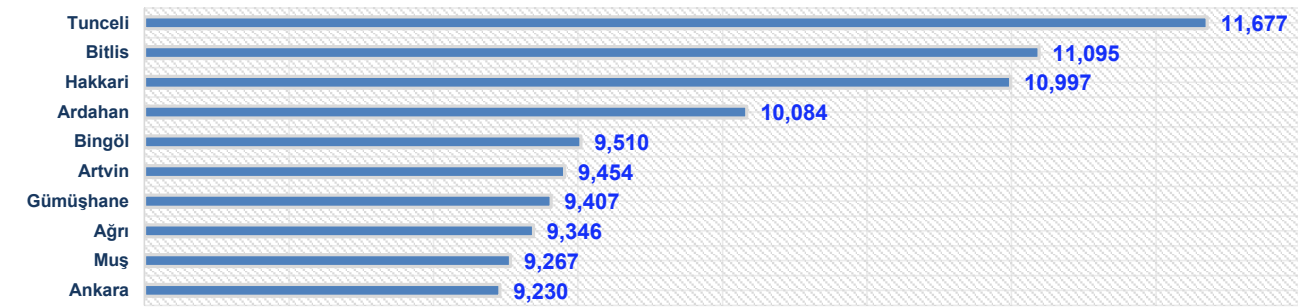
İhtiyaç ve Diğer Krediler Riski En Yüksek On İl (Milyar TL)  
Grafik 18.1



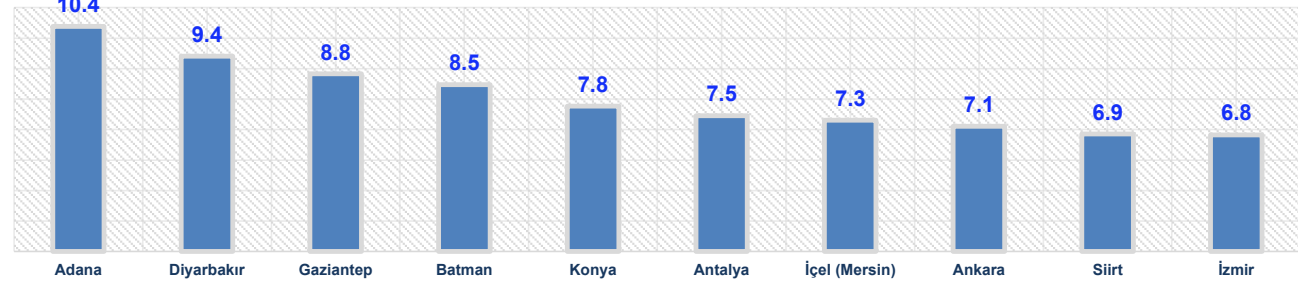
İhtiyaç ve Diğer Krediler Riski Son 12 Ay İçerisinde En Hızlı Büyüyen On İl (%)  
Grafik 18.2



Kişi Başına Ortalama İhtiyaç ve Diğer Krediler Riski<sup>(3)</sup> En Yüksek On İl (TL)  
Grafik 18.3



Tasfiye Olunacak Alacaklar / İhtiyaç ve Diğer Krediler<sup>(4)</sup> En Yüksek On İl (%)  
Grafik 18.4



(1) 5411 sayılı Bankacılık Kanunu'nun Ek 1'inci maddesi çerçevesinde bankalarca, finansman şirketlerince yapılan bildirimlerden derlenmiştir. Faiz reeskontu, faiz tahakkuku dahil edilmiştir.

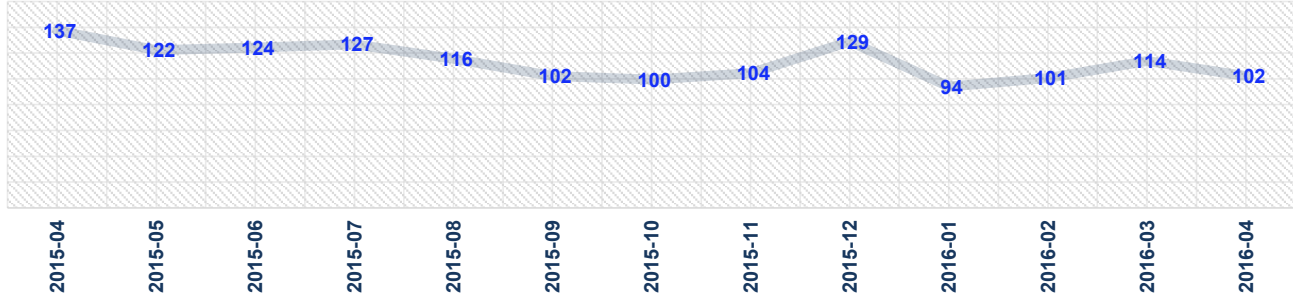
(2) İl bilgisi, ilgili kredinin kullanıldığı şubenin bulunduğu il bilgisini göstermektedir.

(3) İl bazında ihtiyaç ve diğer krediler tutarının, tutarının, o ildeki ihtiyaç ve diğer krediler kişi sayısına bölünmesi ile hesaplanmıştır.

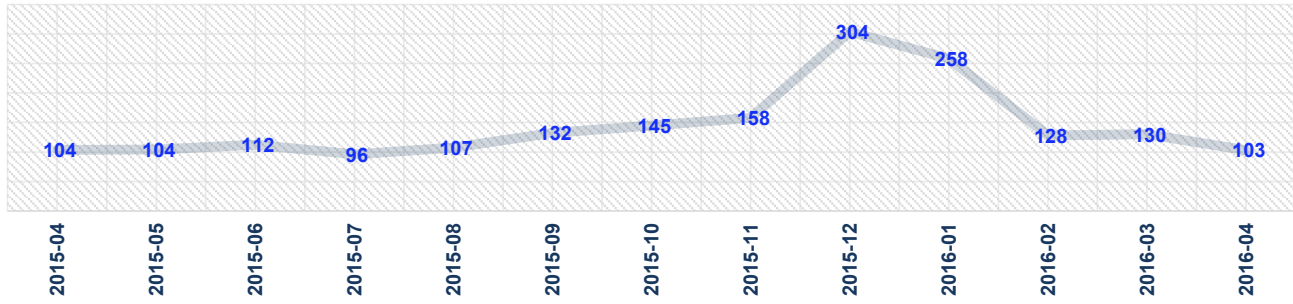
(4) Tasfiye Olunacak Alacaklar, 5411 sayılı Bankacılık Kanunu'nun Ek 1'inci maddesi çerçevesinde bankalarca, finansman şirketlerince yapılan bildirimlerden derlenmiştir. 20 TL'nin (dahil) üzerinde olan gerçek ve tüzel kişilere ait bildirimleri kapsamaktadır. Tasfiye Olunacak Alacaklar / İhtiyaç ve Diğer Krediler oranı ise; Tasfiye Olunacak Alacaklar tutarının İhtiyaç ve Diğer Krediler ve Tasfiye Olunacak Alacak tutarının toplamına bölünmesi ile hesaplanmaktadır.

## Finansal Sisteme Yeni Giren Kişi Sayısı <sup>(1)</sup>

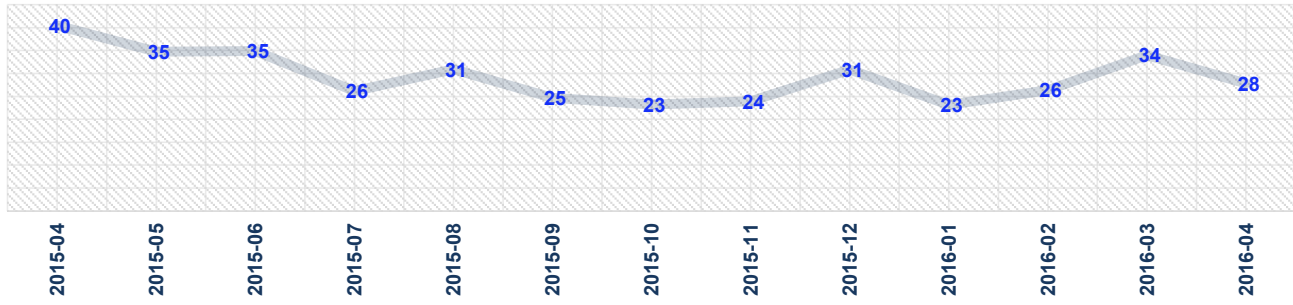
İlk Defa İhtiyaç Kredisi Kullanan Kişi Sayısı (Bin Kişi)  
Grafik 19.1



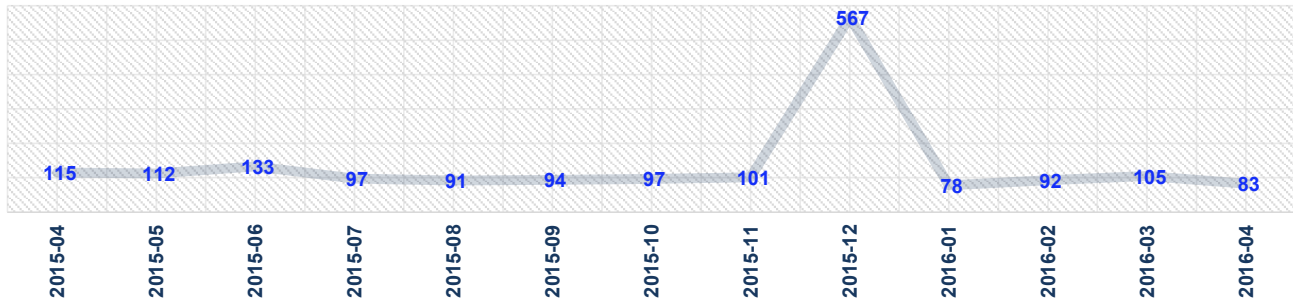
İlk Defa Bireysel Kredi Kartı Kullanan Kişi Sayısı (Bin Kişi)  
Grafik 19.2



İlk Defa Konut Kredisi Kullanan Kişi Sayısı (Bin Kişi)  
Grafik 19.3



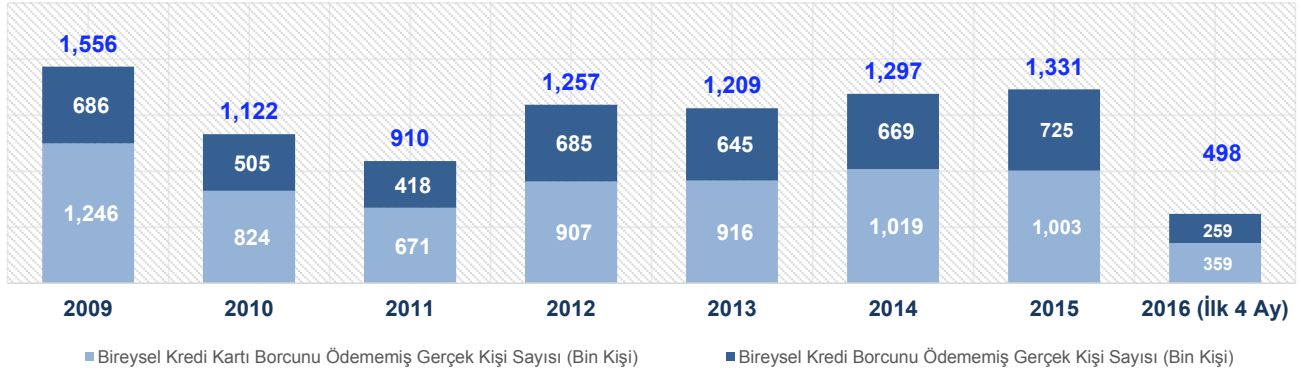
İlk Defa Kredili Mevduat Hesabı Kullanan Kişi Sayısı (Bin Kişi)  
Grafik 19.4



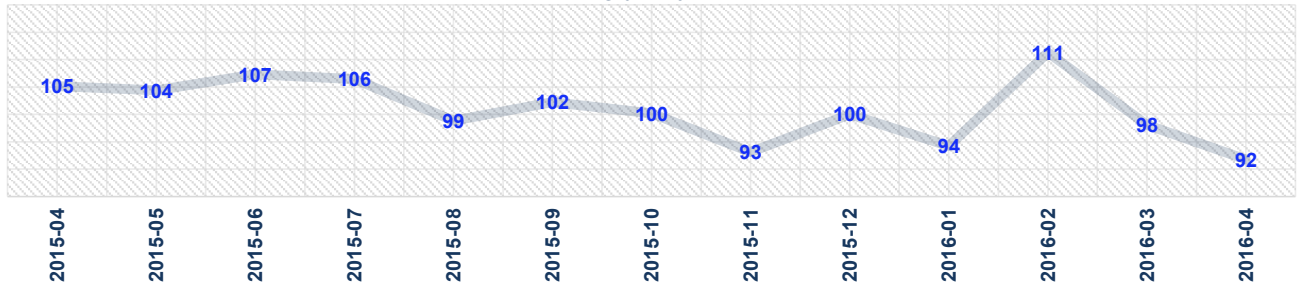
(1) 5411 sayılı Bankacılık Kanunu'nun Ek 1'inci maddesi çerçevesinde Türkiye Bankalar Birliği Risk Merkezi üyeleri tarafından bildirilen Bireysel Nitelikli Kredi ve Kredi Kartı bilgileri kullanılarak hazırlanmıştır. Aylar itibarı ile ilk defa bireysel kredi kullanan tekil kişi sayısını göstermektedir.

## Bireysel Kredi ve Bireysel Kredi Kartı Borcunu Ödememiş Kişi Sayısı

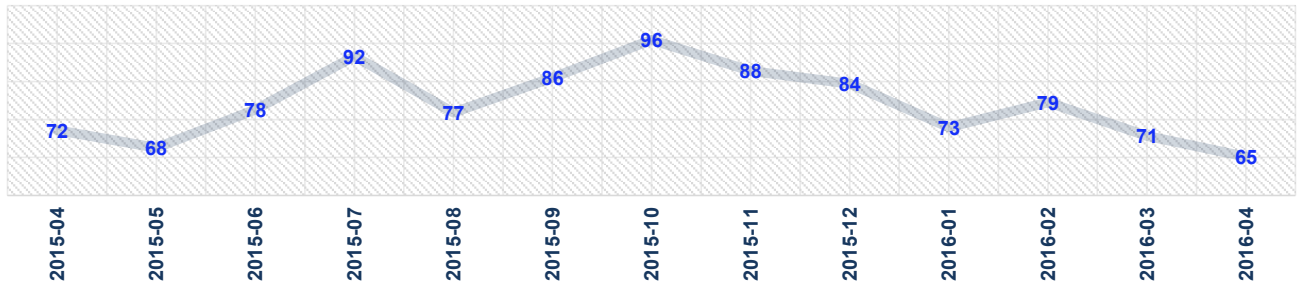
**Bireysel Kredi ve / veya Bireysel Kredi Kartı Borcunu Ödememiş Gerçek Kişi Sayısı (Bin Kişi)**  
Grafik 20.1



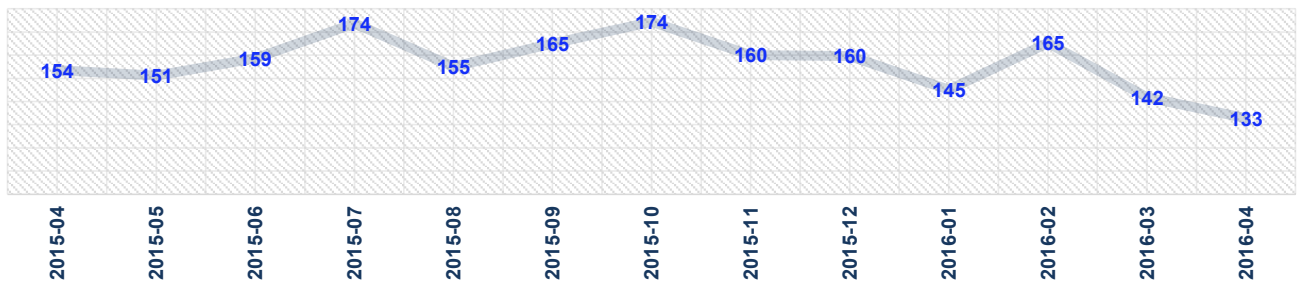
**Bireysel Kredi Kartı Borcunu Ödememiş Gerçek Kişi Sayısı (Bin Kişi)**  
Grafik 20.2



**Bireysel Kredi Borcunu Ödememiş Gerçek Kişi Sayısı (Bin Kişi)**  
Grafik 20.3



**Bireysel Kredi veya Bireysel Kredi Kartı Borcunu Ödememiş Gerçek Kişi Sayısı (Bin Kişi)**  
Grafik 20.4



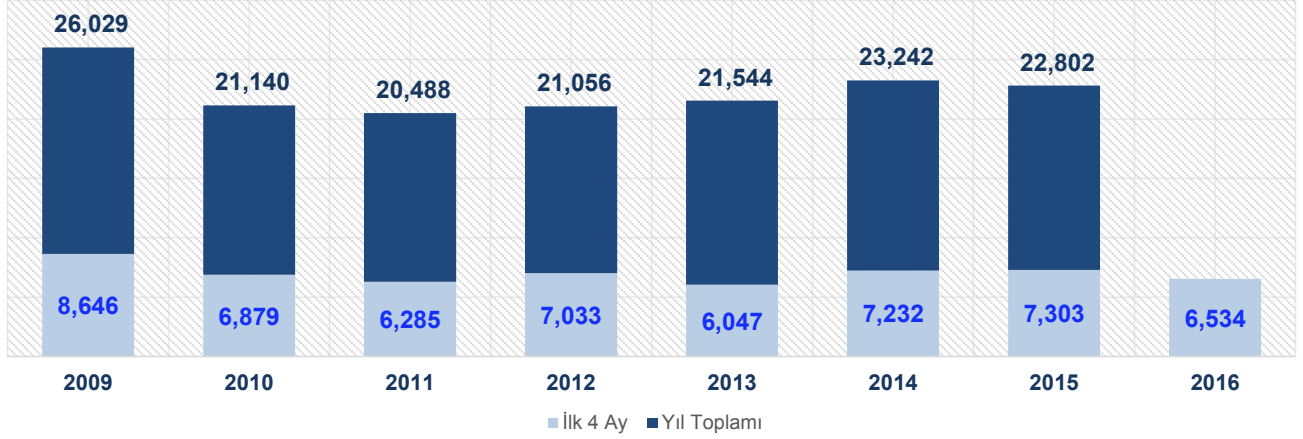
İlgili yıl ya da ay itibari ile yasal takibe intikal etmiş tekil kişi sayısını göstermektedir.

Kredi türlerinde paylaşılmış tekil kişi sayılarının toplamı; kredi türü verilmenden paylaşılmış tekil kişi sayısına eşit değildir. Bunun nedeni; kredi türü içermeyen rakamlarda bir kişinin hem bireysel kredisi hem de bireysel kredi kartının takibe intikal ettiği durumlarda ilgili kişi bir kez sayılmaktadır.

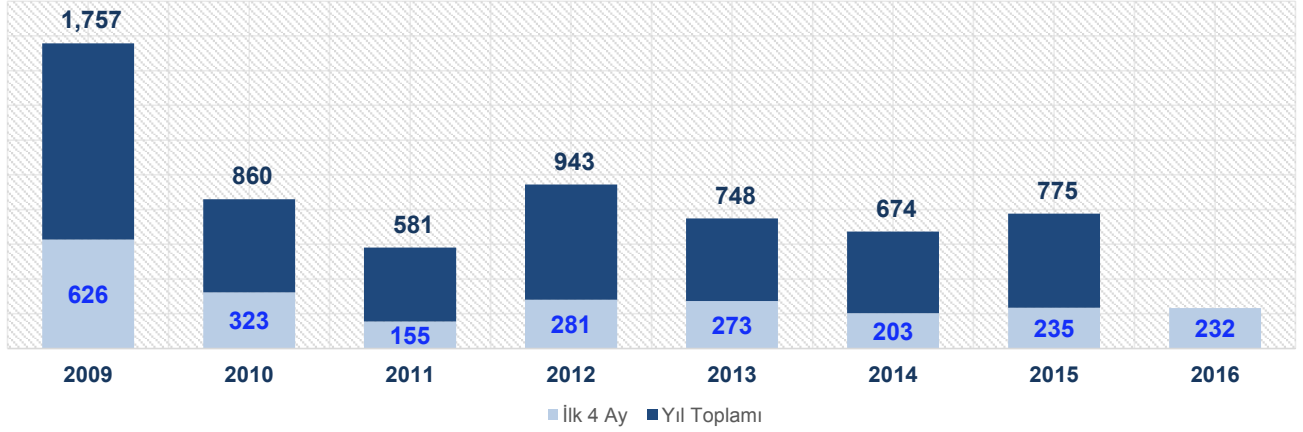
## Bankalara İbraz Edilen ve Karşılıksız İşlemi Yapılan Çek Adedi



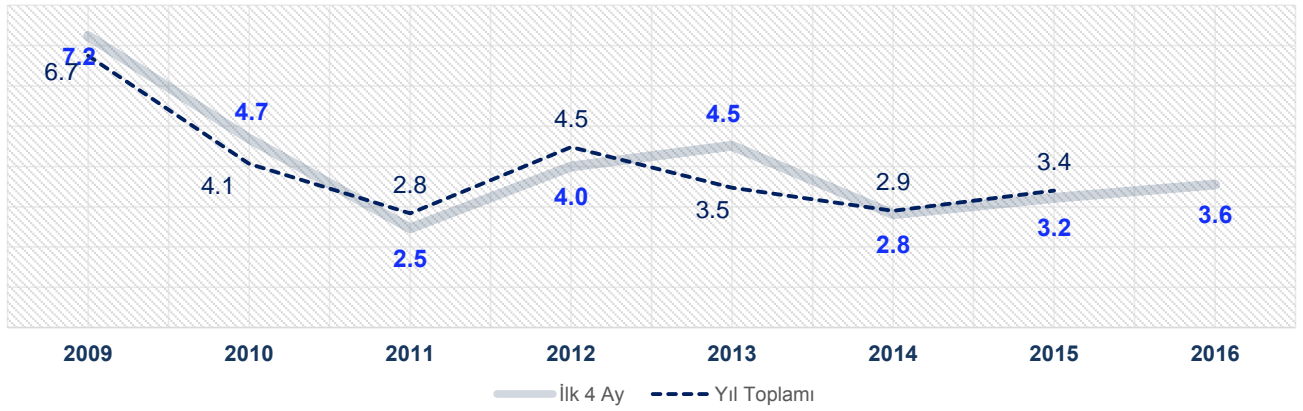
**Bankalara İbraz Edilen Toplam Çek Adedi <sup>(1)</sup> (Bin Adet)**  
Grafik 21.1



**Karşılıksız İşlemi Yapılan Çek Adedi <sup>(2)</sup> (Bin Adet)**  
Grafik 21.2



**Karşılıksız Çek Oranı <sup>(3)</sup> (%)**  
Grafik 21.3



(1) Bankalarca TCMB ve TBB Risk Merkezi'ne yapılan bildirimlere göre duyurusu yapılan karşılıksız işlemi yapılan ve ibrazında ödenen çek adedi toplamını göstermektedir. 1.000.000.000 TL ve üstü tutara sahip karşılıksız işlemi yapılan çekler dahil edilmemiştir.

(2) Bankalarca TCMB ve TBB Risk Merkezi'ne yapılan bildirimlere göre duyurusu yapılan karşılıksız işlemi yapılan çek adetlerini ibraz tarihine göre göstermektedir. 1.000.000.000 TL ve üstü tutara sahip karşılıksız işlemi yapılan çekler dahil edilmemiştir.

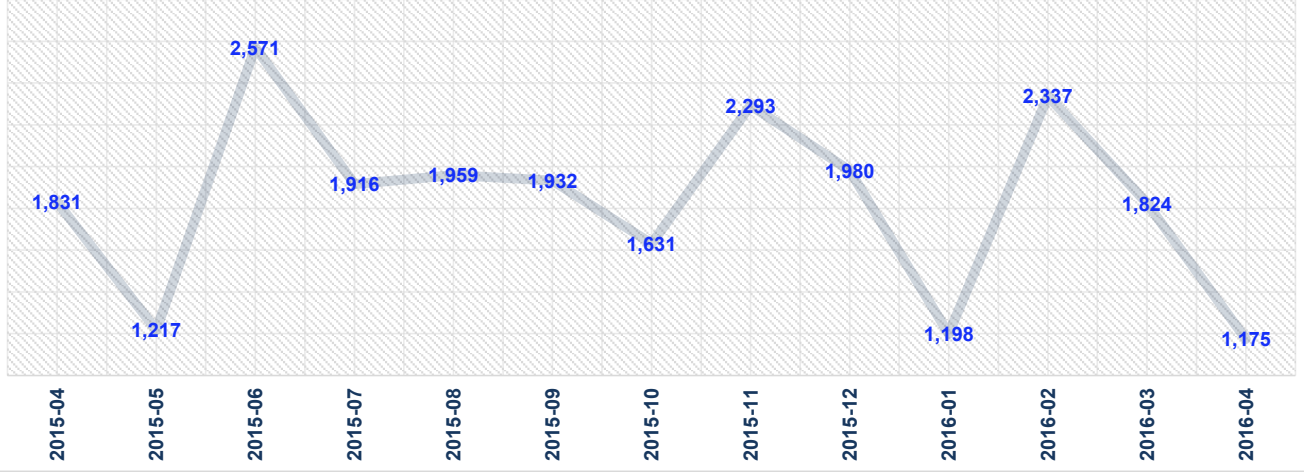
(3) Karşılıksız çek oranı, karşılıksız işlemi yapılan çek adedinin, aynı dönem karşılıksız işlemi yapılan ve ibrazında ödenen çek adedi toplamına bölünmesi ile hesaplanmaktadır.

2013 yılı Haziran ayına kadar veriler TCMB tarafından, Temmuz 2013'den itibaren 5411 Sayılı Kanunun Ek 1. Maddesine istinaden Türkiye Bankalar Birliği Risk Merkezi tarafından hazırlanmıştır.

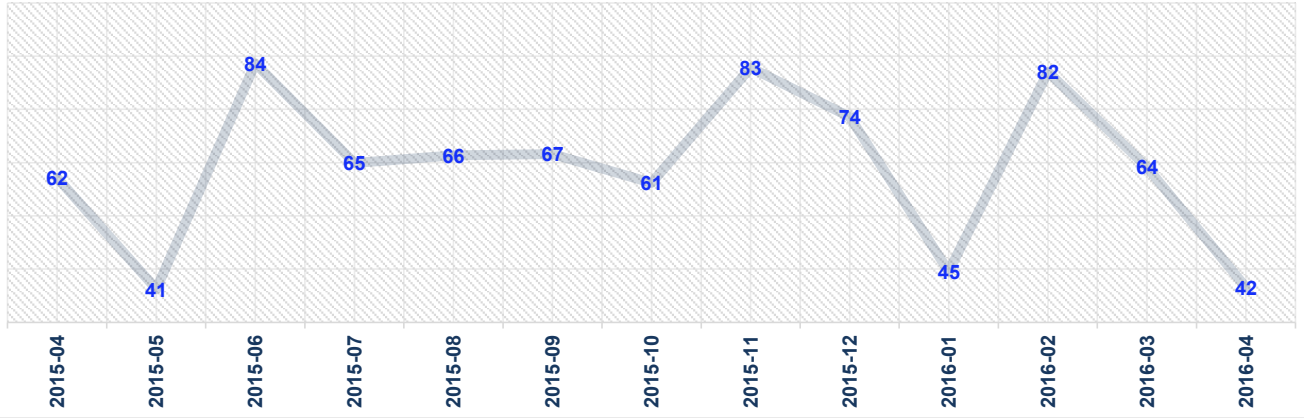
## Bankalara İbraz Edilen ve Karşılıksız İşlemi Yapılan Çek Adedi



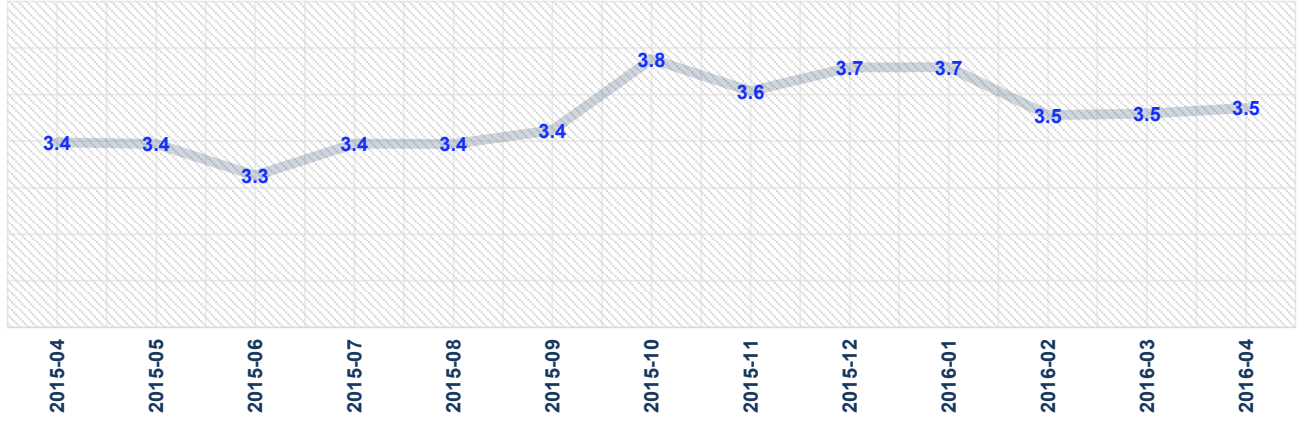
Bankalara İbraz Edilen Toplam Çek Adedi <sup>(1)</sup> (Bin Adet)  
Grafik 22.1



Karşılıksız İşlemi Yapılan Çek Adedi <sup>(2)</sup> (Bin Adet)  
Grafik 22.2



Karşılıksız Çek Oranı <sup>(3)</sup> (%)  
Grafik 22.3



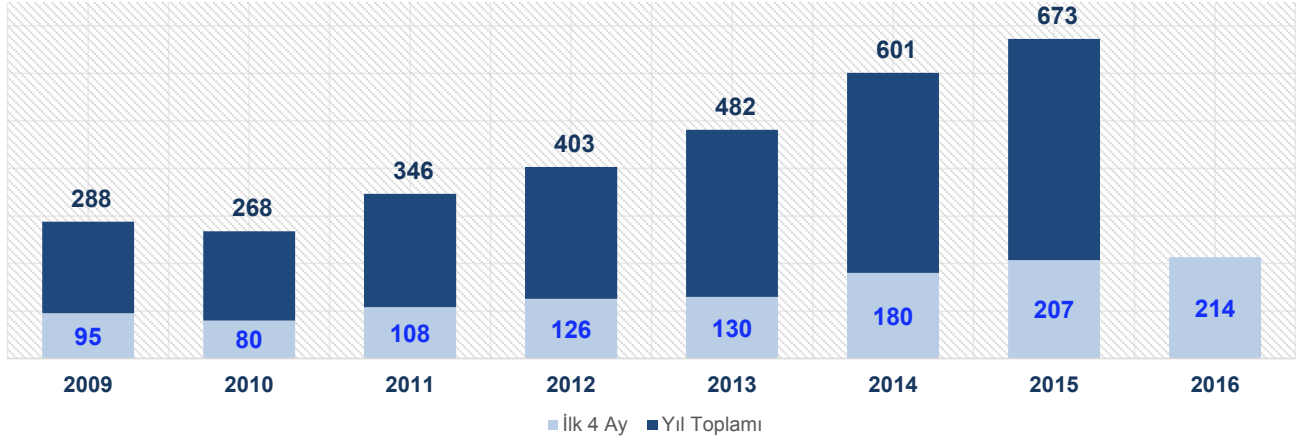
(1) Bankalarca TBB Risk Merkezi'ne yapılan bildirimlere göre duyurusu yapılan karşılıksız işlemi yapılan ve ibrazında ödenen çek adedi toplamını göstermektedir. 1.000.000.000 TL ve üstü tutara sahip karşılıksız işlemi yapılan çekler dahil edilmemiştir.

(2) Bankalarca TBB Risk Merkezi'ne yapılan bildirimlere göre duyurusu yapılan karşılıksız işlemi yapılan çek adetlerini ibraz tarihine göre göstermektedir. 1.000.000 TL ve üstü tutara sahip karşılıksız işlemi yapılan çekler dahil edilmemiştir.

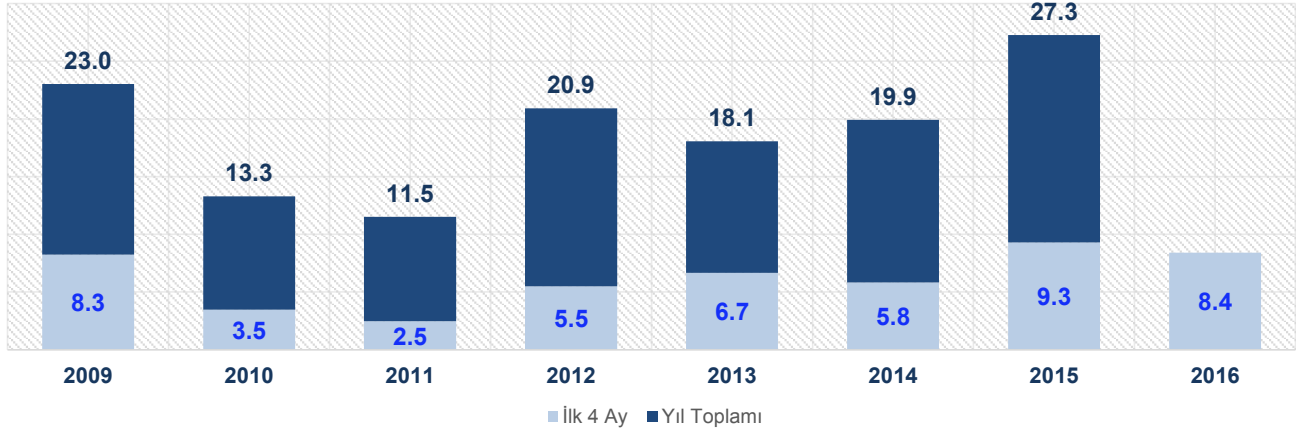
(3) Karşılıksız çek oranı, karşılıksız işlemi yapılan çek adedinin, aynı dönem karşılıksız işlemi yapılan ve ibrazında ödenen çek adedi toplamına bölünmesi ile hesaplanmaktadır.

## Bankalara İbraz Edilen ve Karşılıksız İşlemi Yapılan Çek Tutarı

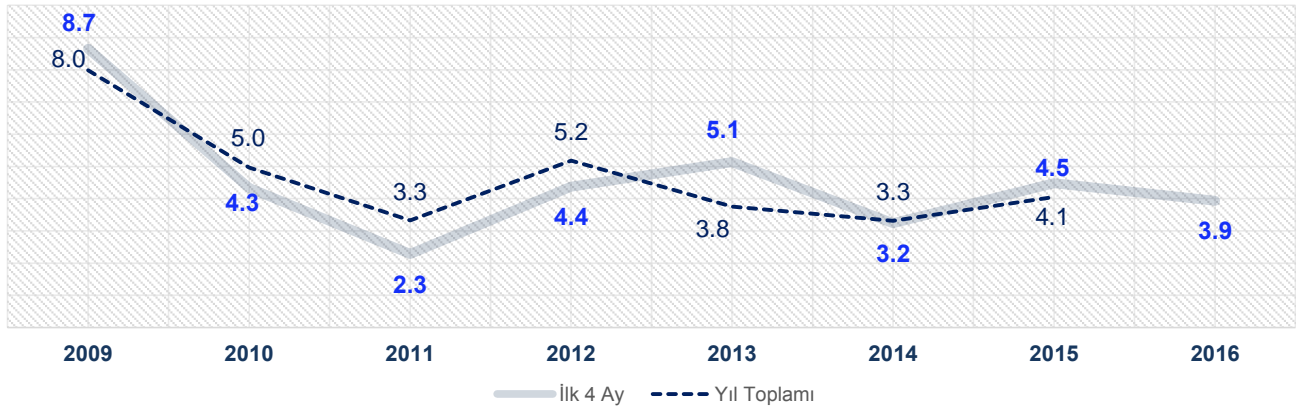
**Bankalara İbraz Edilen Toplam Çek Tutarı <sup>(1)</sup> (Milyar TL)**  
Grafik 23.1



**Karşılıksız İşlemi Yapılan Çek Tutarı <sup>(2)</sup> (Milyar TL)**  
Grafik 23.2



**Karşılıksız Çek Oranı <sup>(3)</sup> (%)**  
Grafik 23.3



(1) Bankalarca TCMB ve TBB Risk Merkezi'ne yapılan bildirimlere göre duyurusu yapılan karşılıksız işlemi yapılan ve ibrazında ödenen çek tutarı toplamını göstermektedir. 1.000.000.000 TL ve üstü tutara sahip karşılıksız işlemi yapılan çekler dahil edilmemiştir.

(2) Bankalarca TCMB ve TBB Risk Merkezi'ne yapılan bildirimlere göre duyurusu yapılan karşılıksız işlemi yapılan çek tutarlarını ibraz tarihine göre göstermektedir. 1.000.000.000 TL ve üstü tutara sahip karşılıksız işlemi yapılan çekler dahil edilmemiştir.

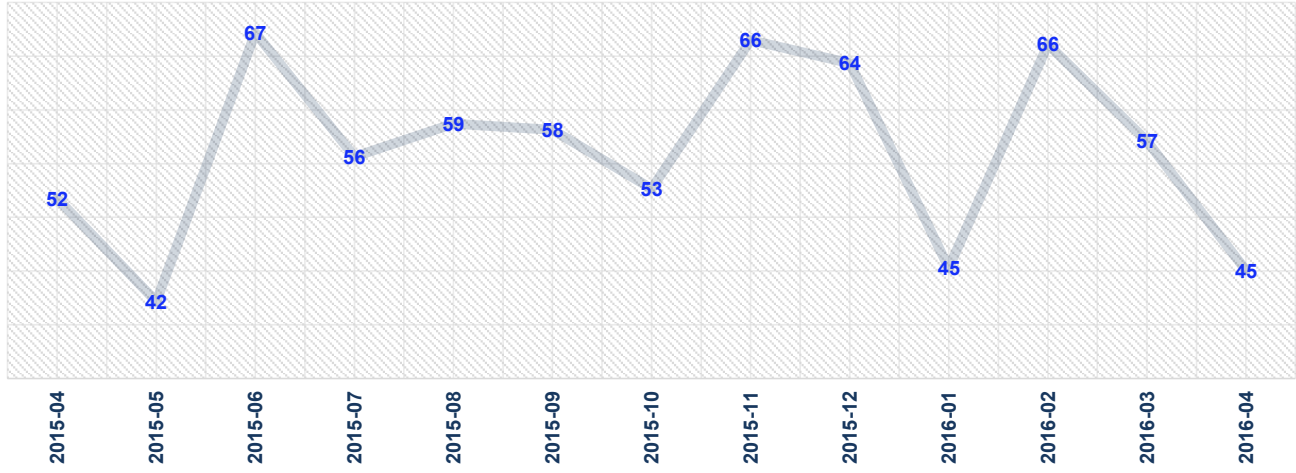
(3) Karşılıksız çek oranı, karşılıksız işlemi yapılan çek tutarlarının, aynı dönem karşılıksız işlemi yapılan ve ibrazında ödenen çek tutarlarının toplamına bölünmesi ile hesaplanmaktadır.

2013 yılı Haziran ayına kadar veriler TCMB tarafından, Temmuz 2013'den itibaren 5411 Sayılı Kanunun Ek 1. Maddesine istinaden Türkiye Bankalar Birliği Risk Merkezi tarafından hazırlanmıştır.

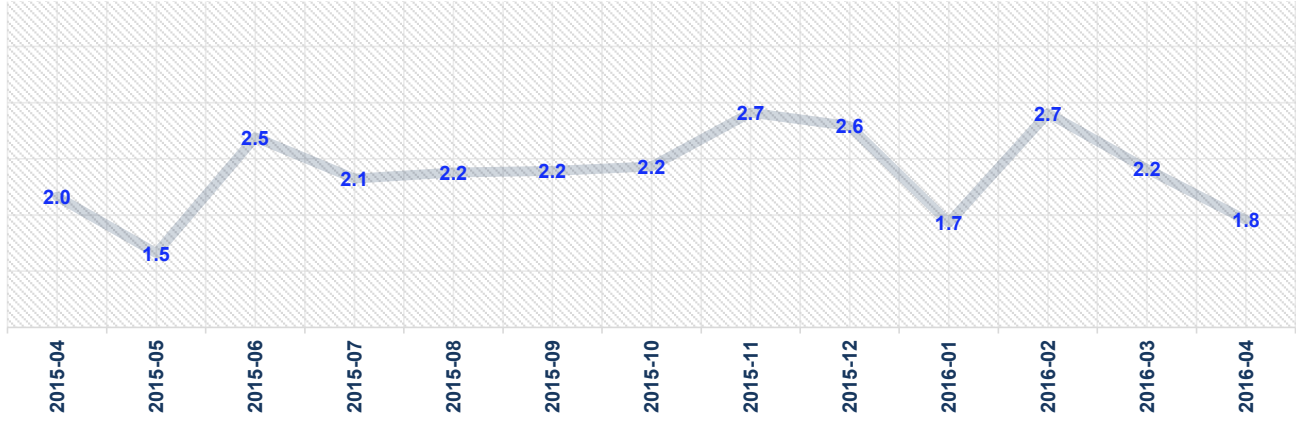
## Bankalara İbraz Edilen ve Karşılıksız İşlemi Yapılan Çek Tutarı



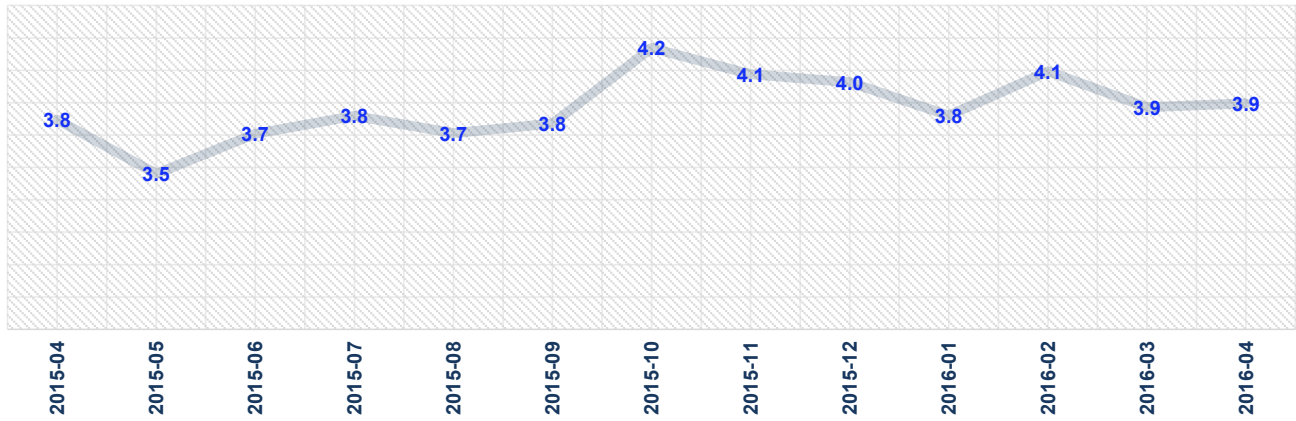
Bankalara İbraz Edilen Toplam Çek Tutarı <sup>(1)</sup> (Milyar TL)  
Grafik 24.1



Karşılıksız İşlemi Yapılan Çek Tutarı <sup>(2)</sup> (Milyar TL)  
Grafik 24.2



Karşılıksız Çek Oranı <sup>(3)</sup> (%)  
Grafik 24.3



(1) Bankalarca TBB Risk Merkezi'ne yapılan bildirimlere göre duyurusu yapılan karşılıksız işlemi yapılan ve ibrazında ödenen çek tutarı toplamını göstermektedir. 1.000.000.000 TL ve üstü tutara sahip karşılıksız işlemi yapılan çekler dahil edilmemiştir.

(2) Bankalarca TBB Risk Merkezi'ne yapılan bildirimlere göre duyurusu yapılan karşılıksız işlemi yapılan çek tutarlarını ibraz tarihine göre göstermektedir. 1.000.000.000 TL ve üstü tutara sahip karşılıksız işlemi yapılan çekler dahil edilmemiştir.

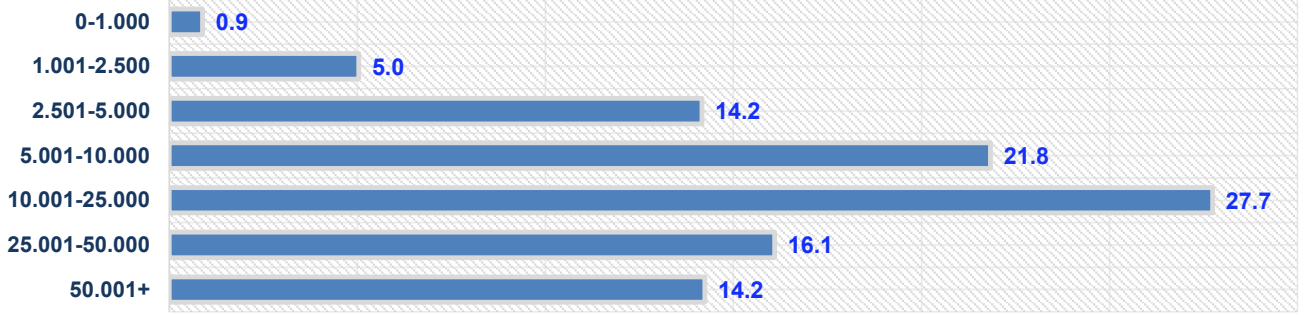
(3) Karşılıksız çek oranı, karşılıksız işlemi yapılan çek tutarlarının, aynı dönem karşılıksız işlemi yapılan ve ibrazında ödenen çek tutarlarının toplamına bölünmesi ile hesaplanmaktadır.



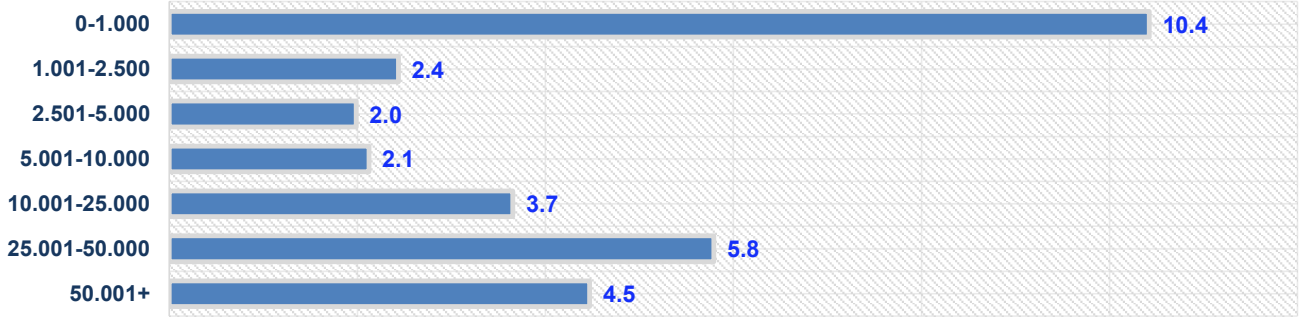
## Tutar Aralıklarına Göre Bankalara İbraz Edilen Çekler (2016-04 İbraz Dönemi)



Tutar Aralıklarına Göre Çek Adetleri Dağılımı (%)  
Grafik 25.1



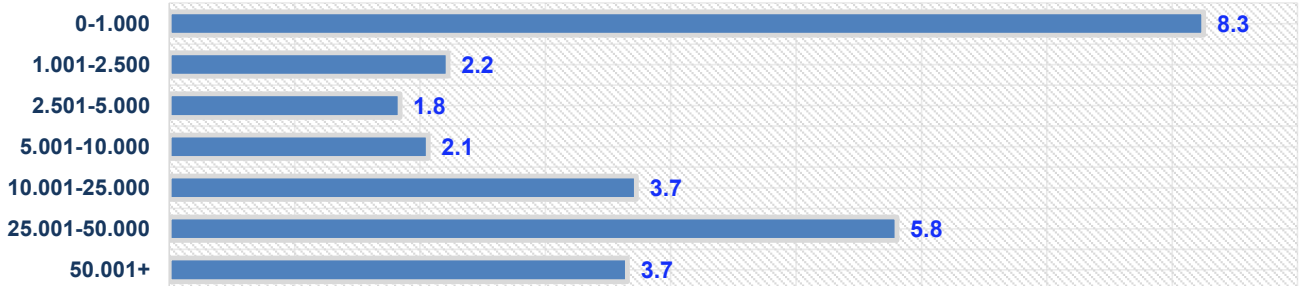
Tutar Aralıklarına Göre Karşılıksız Çek Adet Oranı (%)  
Grafik 25.2



Tutar Aralıklarına Göre Çek Tutarları Dağılımı (%)  
Grafik 25.3



Tutar Aralıklarına Göre Karşılıksız Çek Tutar Oranı (%)  
Grafik 25.4



Bankalarca TCMB ve TBB Risk Merkezi'ne yapılan bildirimlere göre duyurusu yapılan karşılıksız işlemi yapılan ve ibrazında ödenen çek bilgilerini göstermektedir. Çekin karşılıksız kalan tutarının TL cinsinden çeşitli aralıklara göre dağılımı paylaşılmaktadır. En güncel ay içerisinde ibraz edilen çekleri kapsamaktadır.



**Karşılıksız İşlemi Yapıldıktan Sonra Ödenen Çek Sayısının  
Ödenme Sürelerine Göre Dağılımı (%)**  
(Tablo 4.1)



	Aynı Ay İçerisinde Ödenen Çekler	1-3 Ay İçerisinde Ödenen Çekler	4-6 Ay İçerisinde Ödenen Çekler	7-12 Ay İçerisinde Ödenen Çekler	13-24 Ay İçerisinde Ödenen Çekler	24 Ay'dan Daha Uzun Süre İçerisinde Ödenen Çekler
2009	12.5	30.4	6.6	4.8	2.8	1.9
2010	13.2	28.5	6.9	5.3	3.1	1.8
2011	12.7	25.5	5.9	4.0	2.1	1.3
2012	9.3	21.3	5.0	3.6	2.2	1.3
2013	9.4	18.3	4.7	3.7	2.5	0.8
2014	8.0	16.9	4.1	3.2	1.7	0.2
2015	6.4	14.1	3.4	2.2	0.5	0.0
2016	6.4	11.0	0.0	0.0	0.0	0.0

Tablo, karşılıksız işlemi yapıldıktan sonra ödenen çeklerin ne kadarının hangi süre içerisinde ödendiğini yıllar itibarıyla göstermektedir.

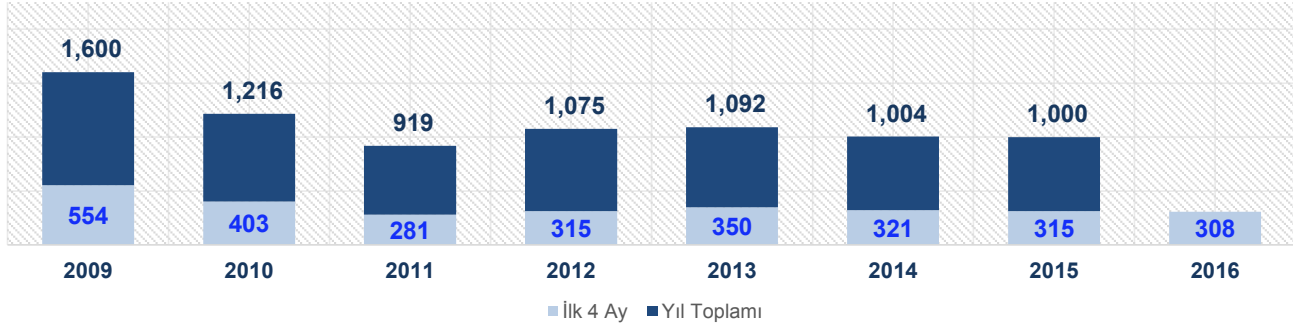
Yıllar, karşılıksız işlemi yapılan çeklerin ibraz edildiği yılları belirtmektedir.

Aynı ay içerisinde ödenen çekler; karşılıksız işleminin yapıldığı ibraz döneminde ödenmiş çeklerin oranını göstermektedir.

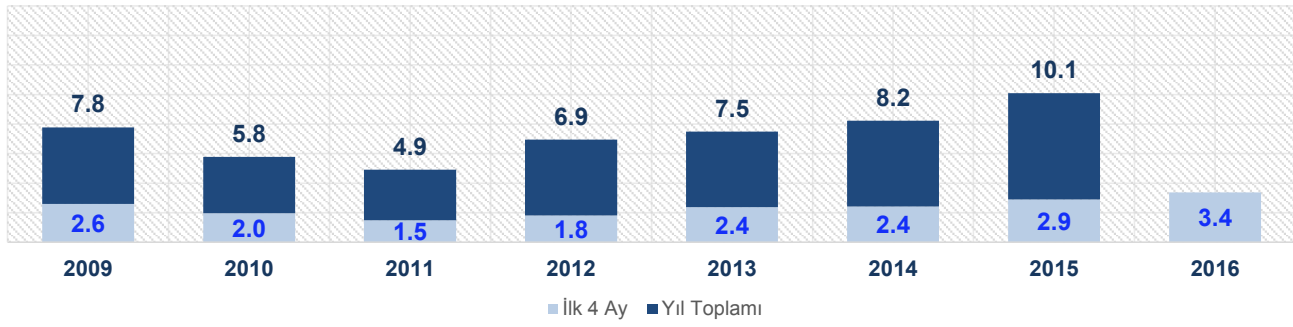
2014 ve 2015 yılları için bazı rasyolar boş bırakılmış olup, takvimsel olarak söz konusu bilgiler henüz hesaplanamamaktadır.

## Protesto Edilen Senet Adet ve Tutarı

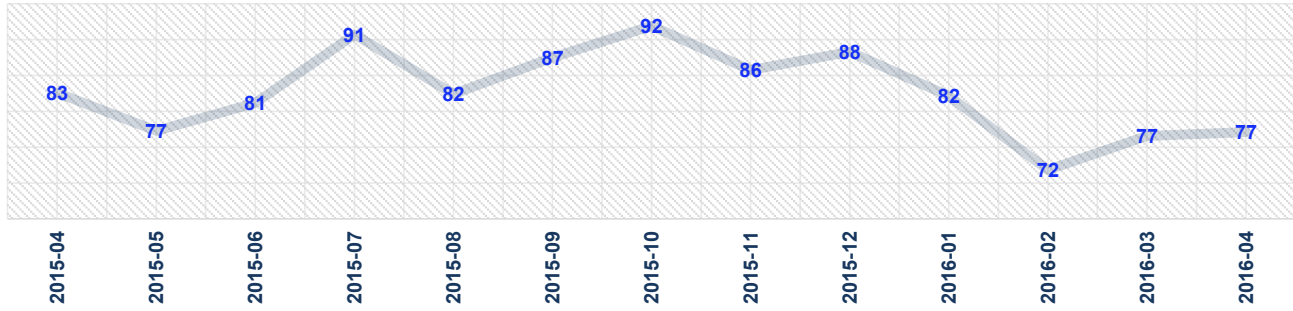
Protesto Edilen Senet Adet (Bin Adet)  
Grafik 27.1



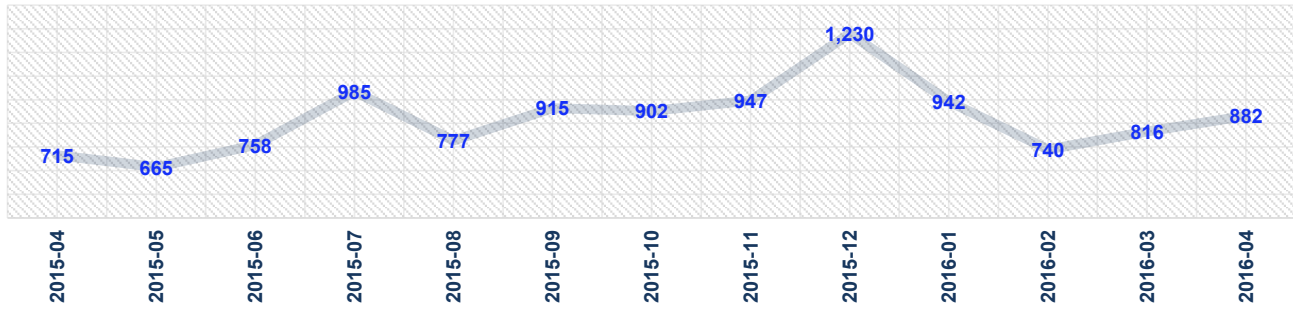
Protesto Edilen Senet Tutar (Milyar TL)  
Grafik 27.2



Protesto Edilen Senet Adedi (Bin Adet)  
Grafik 27.3



Protesto Edilen Senet Tutarı (Milyon TL)  
Grafik 27.4



Bankalarca TCMB ve TBB Risk Merkezi'ne yapılan bildirimlere göre duyurusu yapılan protestolu senet bilgilerini göstermektedir.

2013 yılı Mayıs ayına kadar veriler TCMB tarafından, Haziran 2013'den itibaren 5411 Sayılı Kanunun Ek 1. Maddesine istinaden Türkiye Bankalar Birliği Risk Merkezi tarafından hazırlanmıştır.

**Grafikler****I. Krediler/Tasfiye Olunacak Alacaklar**

- Grafik 1.1 Nakit Krediler
- Grafik 1.2 Tasfiye Olunacak Alacaklar
- Grafik 1.3 Tasfiye Olunacak Alacaklar / Krediler
- Grafik 2.1 Nakit Krediler
- Grafik 2.2 Tasfiye Olunacak Alacaklar
- Grafik 2.3 Tasfiye Olunacak Alacaklar / Krediler
- Grafik 3.1 Nakit Krediler
- Grafik 3.2 Tasfiye Olunacak Alacaklar
- Grafik 3.3 Tasfiye Olunacak Alacaklar / Krediler
- Grafik 4.1 Nakit Krediler
- Grafik 4.2 Tasfiye Olunacak Alacaklar
- Grafik 4.3 Tasfiye Olunacak Alacaklar / Krediler
- Grafik 5.1 Nakit Krediler
- Grafik 5.2 Tasfiye Olunacak Alacaklar
- Grafik 5.3 Tasfiye Olunacak Alacaklar / Krediler
- Grafik 6.1 Sektör Bazında Nakit Krediler
- Grafik 6.2 Sektörler Bazında Nakit Krediler Payı
- Grafik 7.1 Tasfiye Olunacak Alacaklar / Krediler
- Grafik 7.2 Son 12 Ay Nakit Krediler Büyüme Oranları
- Grafik 7.3 Son 12 Ay Tasfiye Olunacak Alacaklar Tutarı Değişim Oranı

**II. Bireysel Krediler**

- Grafik 8.1 Bireysel Krediler
- Grafik 8.2 Bireysel Krediler Kişi Sayısı
- Grafik 8.3 Kişi Başına Ortalama Bireysel Kredi Riski
- Grafik 8.4 Tasfiye Olunacak Alacaklar / Bireysel Krediler
- Grafik 9.1 Bireysel Kredi Riski En Yüksek On II
- Grafik 9.2 Bireysel Kredi Riski Son 12 Ay İçerisinde En Hızlı Büyüyen On II
- Grafik 9.3 Kişi Başına Ortalama Bireysel Kredi Riski En Yüksek On II
- Grafik 9.4 Tasfiye Olunacak Alacaklar / Bireysel Krediler Oranı En Yüksek On II
- Grafik 10.1 Bireysel Kredi Kartı
- Grafik 10.2 Bireysel Kredi Kartı Kişi Sayısı
- Grafik 10.3 Kişi Başına Ortalama Bireysel Kredi Kartı Riski
- Grafik 10.4 Tasfiye Olunacak Alacaklar / Bireysel Kredi Kartları
- Grafik 11.1 Bireysel Kredi Kartı Riski En Yüksek On II
- Grafik 11.2 Bireysel Kredi Kartı Riski Son 12 Ay İçerisinde En Hızlı Büyüyen On II
- Grafik 11.3 Kişi Başına Ortalama Bireysel Kredi Kartı Riski En Yüksek On II
- Grafik 11.4 Tasfiye Olunacak Alacaklar / Bireysel Kredi Kartları En Yüksek On II
- Grafik 12.1 Limit Aralıklarına Göre Limit Doluluk Oranı
- Grafik 12.2 Limit Aralıklarına Göre Kişi Sayısı Dağılımı
- Grafik 12.3 Limit Aralıklarına Göre Riskin Toplam İçerisindeki Payı
- Grafik 13.1 Konut Kredisi
- Grafik 13.2 Konut Kredisi Kişi Sayısı
- Grafik 13.3 Kişi Başına Ortalama Konut Kredisi Riski
- Grafik 13.4 Tasfiye Olunacak Alacaklar / Konut Kredileri
- Grafik 14.1 Konut Kredisi Riski En Yüksek On II
- Grafik 14.2 Konut Kredisi Riski Son 12 Ay İçerisinde En Hızlı Büyüyen On II
- Grafik 14.3 Kişi Başına Ortalama Konut Kredisi Riski En Yüksek On II
- Grafik 14.4 Tasfiye Olunacak Alacaklar / Konut Kredileri En Yüksek On II
- Grafik 15.1 Taahhüt Kredisi
- Grafik 15.2 Taahhüt Kredisi Kişi Sayısı
- Grafik 15.3 Kişi Başına Ortalama Taahhüt Kredisi Riski
- Grafik 15.4 Tasfiye Olunacak Alacaklar / Taahhüt Kredileri
- Grafik 16.1 Taahhüt Kredisi Riski En Yüksek On II
- Grafik 16.2 Taahhüt Kredisi Riski Son 12 Ay İçerisinde En Hızlı Büyüyen On II
- Grafik 16.3 Kişi Başına Ortalama Taahhüt Kredisi Riski En Yüksek On II
- Grafik 16.4 Tasfiye Olunacak Alacaklar / Taahhüt Kredileri En Yüksek On II
- Grafik 17.1 İhtiyaç ve Diğer Krediler
- Grafik 17.2 İhtiyaç ve Diğer Krediler Kişi Sayısı
- Grafik 17.3 Kişi Başına Ortalama İhtiyaç ve Diğer Krediler Riski
- Grafik 17.4 Tasfiye Olunacak Alacaklar / İhtiyaç ve Diğer Krediler
- Grafik 18.1 İhtiyaç ve Diğer Krediler Riski En Yüksek On II
- Grafik 18.2 İhtiyaç ve Diğer Krediler Riski Son 12 Ay İçerisinde En Hızlı Büyüyen On II
- Grafik 18.3 Kişi Başına Ortalama İhtiyaç ve Diğer Krediler Riski En Yüksek On II
- Grafik 18.4 Tasfiye Olunacak Alacaklar / İhtiyaç ve Diğer Krediler En Yüksek On II
- Grafik 19.1 İlk Defa İhtiyaç Kredisi Kullanan Kişi Sayısı
- Grafik 19.2 İlk Defa Kredi Kartı Kullanan Kişi Sayısı
- Grafik 19.3 İlk Defa Konut Kredisi Kullanan Kişi Sayısı
- Grafik 19.4 İlk Defa Kredili Mevduat Hesabı Kullanan Kişi Sayısı
- Grafik 20.1 Bireysel Kredi ve / veya Bireysel Kredi Kartı Borcunu Odememiş Gerçek Kişi Sayısı
- Grafik 20.2 Bireysel Kredi Kartı Borcunu Odememiş Gerçek Kişi Sayısı
- Grafik 20.3 Bireysel Kredi Borcunu Odememiş Gerçek Kişi Sayısı
- Grafik 20.4 Bireysel Kredi veya Bireysel Kredi Kartı Borcunu Odememiş Gerçek Kişi Sayısı

**III. Çekler**

- Grafik 21.1 Bankalara İbrahim Edilen Toplam Çek Adedi
- Grafik 21.2 Karşılıksız İşlemi Yapılan Çek Adedi
- Grafik 21.3 Karşılıksız Çek Oranı
- Grafik 22.1 Bankalara İbrahim Edilen Toplam Çek Adedi
- Grafik 22.2 Karşılıksız İşlemi Yapılan Çek Adedi
- Grafik 22.3 Karşılıksız Çek Oranı
- Grafik 23.1 Bankalara İbrahim Edilen Toplam Çek Tutarı
- Grafik 23.2 Karşılıksız İşlemi Yapılan Çek Tutarı
- Grafik 23.3 Karşılıksız Çek Oranı
- Grafik 24.1 Bankalara İbrahim Edilen Toplam Çek Tutarı
- Grafik 24.2 Karşılıksız İşlemi Yapılan Çek Tutarı
- Grafik 24.3 Karşılıksız Çek Oranı
- Grafik 25.1 Tutar Aralıklarına Göre Çek Adetleri Dağılımı
- Grafik 25.2 Tutar Aralıklarına Göre Karşılıksız Çek Adet Oranı
- Grafik 25.3 Tutar Aralıklarına Göre Çek Tutarları Dağılımı
- Grafik 25.4 Tutar Aralıklarına Göre Karşılıksız Çek Tutar Oranı

**IV. Senetler**

- Grafik 27.1 Protesto Edilen Senet Adet
- Grafik 27.2 Protesto Edilen Senet Tutar
- Grafik 27.3 Protesto Edilen Senet Adet
- Grafik 27.4 Protesto Edilen Senet Tutar

**Tablolar**

- Tablo 1.1 Nakit Krediler
- Tablo 1.2 Tasfiye Olunacak Alacaklar
- Tablo 1.3 Tasfiye Olunacak Alacaklar / Krediler
- Tablo 2.1 Bireysel Krediler - Nakit Kredi ve Kişi Sayısı
- Tablo 2.2 Konut Kredisi Nakit Kredi ve Kişi Sayısı
- Tablo 2.3 Taahhüt Kredisi Nakit Kredi ve Kişi Sayısı
- Tablo 2.4 İhtiyaç ve Diğer Krediler Nakit Kredi ve Kişi Sayısı
- Tablo 3.1 Bireysel Krediler - Tasfiye Olunacak Alacaklar ve Tasfiye Olunacak Alacaklar/Bireysel Krediler (%)
- Tablo 3.2 Konut Kredisi - Tasfiye Olunacak Alacaklar ve Tasfiye Olunacak Alacaklar/Konut Kredileri (%)
- Tablo 3.3 Taahhüt Kredisi - Tasfiye Olunacak Alacaklar ve Tasfiye Olunacak Alacaklar/Bireysel Krediler (%)
- Tablo 3.4 İhtiyaç ve Diğer Krediler - Tasfiye Olunacak Alacaklar ve Tasfiye Olunacak Alacaklar/İhtiyaç ve Diğer Krediler (%)
- Tablo 4.1 Karşılıksız İşlemi Yapıldıktan Sonra Odenen Çek Sayısının Odenme Sürelerine Göre Dağılımı