

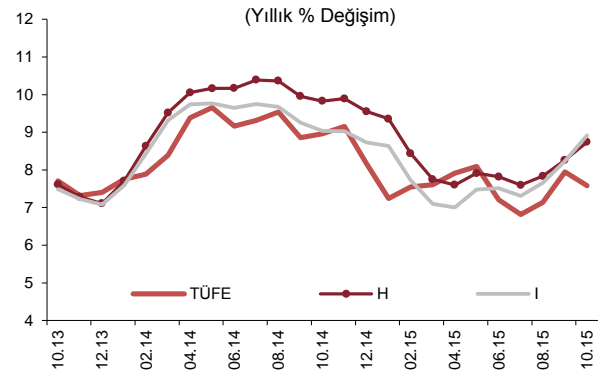
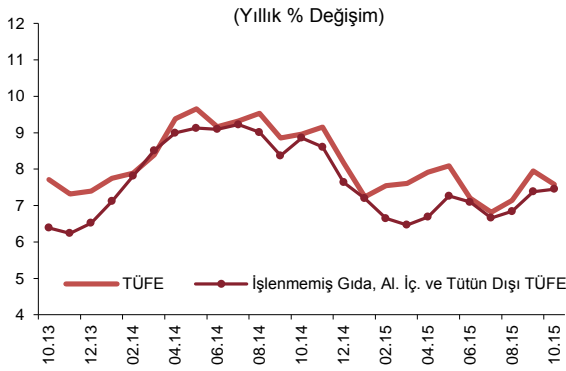
## ÖZET...

Ekim ayında tüketici fiyatları yüzde 1,55 oranında artmış ve yıllık tüketici enflasyonu yüzde 7,58'e gerilemiştir. Bu gelişmede gıda yıllık enflasyonundaki yavaşlama ile enerji fiyatlarındaki baz etkisi belirleyici olmuştur. Buna karşılık, Türk lirasındaki birikimli değer kaybına bağlı olarak temel mal grubu enflasyonundaki yükseliş sürmüştü, hizmet enflasyonu ise yüksek seyrini korumuştur. Bu doğrultuda çekirdek enflasyon göstergelerinin yıllık enflasyonunda ve ana eğiliminde temel mal grubu kaynaklı olarak artış gözlenmiştir.

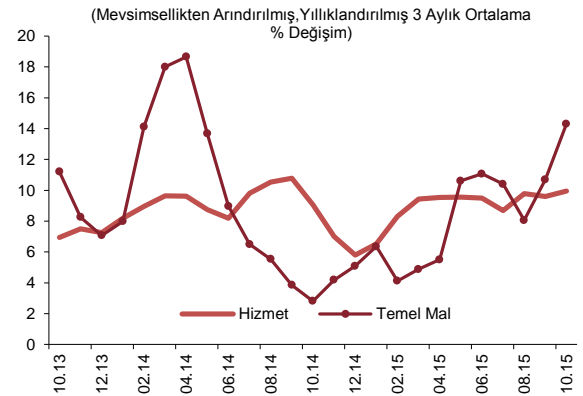
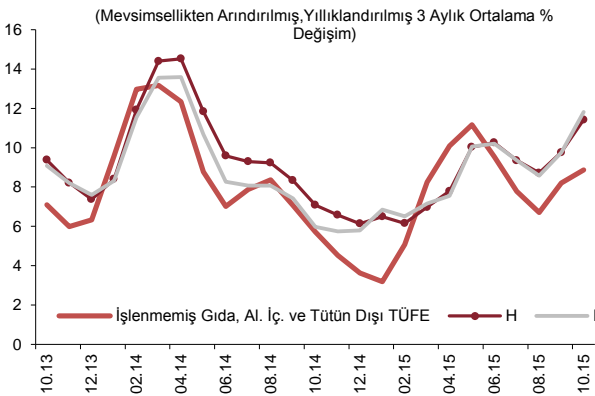
## ...DEĞERLENDİRMELER...

Ekim ayında tüketici fiyatları yüzde 1,55 oranında yükselmiş ve yıllık enflasyon 0,37 puan azalarak yüzde 7,58 olmuştur. Bu dönemde ÖKTG-H ve ÖKTG-I endekslerinin yıllık değişim oranları sırası ile 0,48 ve 0,68 puan artarak yüzde 8,74 ve 8,92'ye yükselmiştir.

Alt grupların yıllık tüketici enflasyonuna katkıları incelendiğinde, Ekim ayında temel mal grubunun katkısının 0,40 puan arttığı, enerji ve gıda gruplarının katkısının ise sırasıyla 0,25 ve 0,51 puan azaldığı gözlenmiştir. Diğer alt grup katkılarında ise kayda değer bir değişiklik olmamıştır.



Mevsimsellikten arındırılmış verilerle üç aylık ortalamalara göre incelendiğinde, çekirdek enflasyon göstergelerinin ana eğiliminde Ekim ayında bozulma gözlenmiştir. Döviz kuru gelişmelerinin gecikmeli yansımalarının yanı sıra bu dönemde giyim fiyatlarında kaydedilen yüksek artışla birlikte belirgin olarak yükselen temel mal grubu eğilimi bu gelişmede belirleyici olmuştur. Hizmet grubunun ana eğilimi ise bu dönemde yatay seyrederek yüksek seviyesini korumuştur.

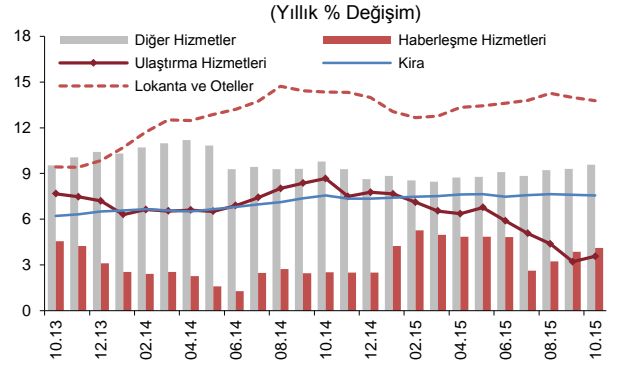
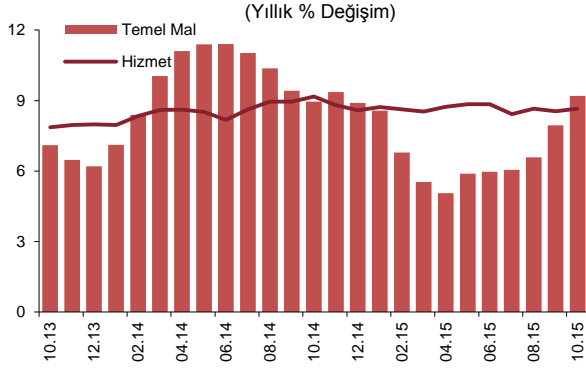


Ekim ayında hizmet fiyatları yüzde 0,71 oranında artmış, grup yıllık enflasyonu 0,11 puan artarak yüzde 8,65'e yükselmiştir. Bu dönemde yıllık enflasyon, lokanta-oteller grubunda

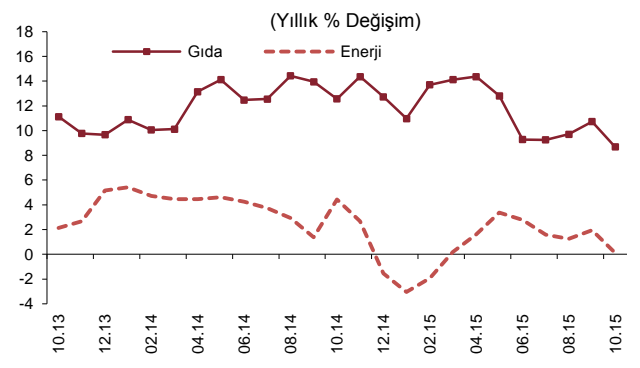
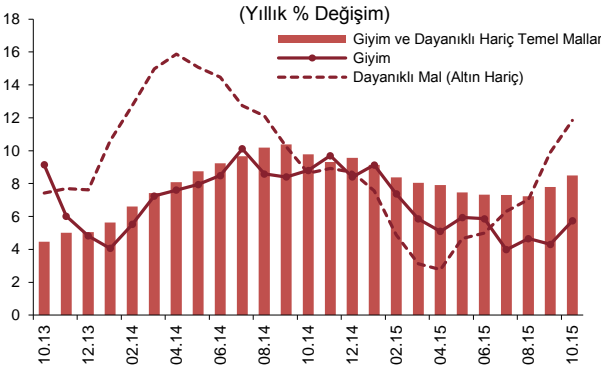
# EKİM AYI FİYAT GELİŞMELERİ

4 KASIM 2015

gerilerken kira grubunda yatay bir seyir izlemiş, diğer alt gruplarda ise yükselmiştir. Lokanta otel grubu aylık enflasyonundaki yavaşlama konaklama hizmetlerinden kaynaklanırken yemek hizmetlerinde yüksek fiyat artışları sürmüştür. Bu dönemde ulaştırma hizmetleri fiyatları, okul servis ücretlerindeki yükselişe bağlı olarak yüzde 1,3 oranında artmıştır. Diğer hizmetler grubunda ise Türk lirasındaki değer kaybına bağlı olarak bakım-onarım hizmetleri fiyatlarında artışlar hızlanmıştır.



Temel mal grubu yıllık enflasyonu Ekim ayında 1,25 puanlık artışla yüzde 9,19'a yükselmiştir. Bu dönemde yıllık enflasyon tüm alt gruplarda artış kaydetmiştir. Türk lirasındaki değer kaybının birikimli etkilerine bağlı olarak dayanıklı mal grubu fiyatları aylık bazda yüzde 1,75 oranında yükselmiştir. Dayanıklı mal grubunda beyaz eşya, otomobil ve mobilya fiyatlarında belirgin artışlar gözlenmiştir. Döviz kuru etkilerinin daha gecikmeli izlendiği giyim ve dayanıklı dışı temel mallar grubunda da fiyatlar aylık bazda artış kaydetmiş ve grup yıllık enflasyonu yüzde 8,49'a yükselmiştir. Giyim grubunda ise endeks tarihinin en yüksek oranlı Ekim ayı artışı gerçekleşmiş ve yıllık enflasyon yüzde 5,73 olmuştur. Bu gelişmede gümrük vergisi ayarlamalarının da etkili olduğu düşünülmektedir. Sonuç olarak Ekim ayı, bir önceki ayda olduğu gibi, Türk lirasındaki değer kayıplarının temel mal fiyatlarında belirgin olarak hissedildiği bir dönem olmuştur.



Enerji fiyatları Ekim ayında yüzde 0,77 oranında artmıştır. Bu gelişmede, şebeke suyu fiyatları ile sırasıyla yüzde 3,87 ve 5,88 artış kaydeden tüp gaz ve LPG fiyatları belirleyici olmuştur. Yıllık enerji enflasyonu geçen yılın aynı ayındaki elektrik ve doğalgaz fiyat ayarlamalarının oluşturduğu baz etkisiyle yaklaşık 1,8 puan gerileyerek yüzde 0,12 seviyesine düşmüştür.

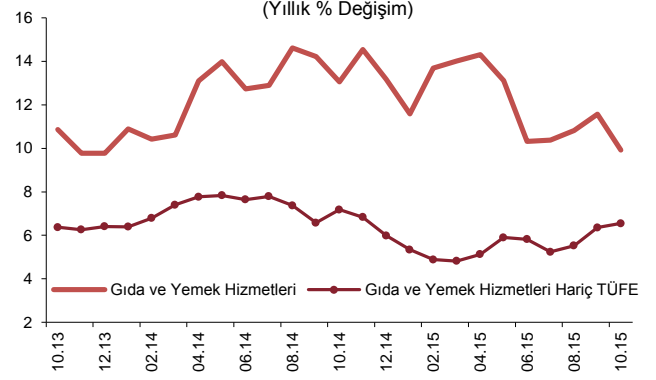
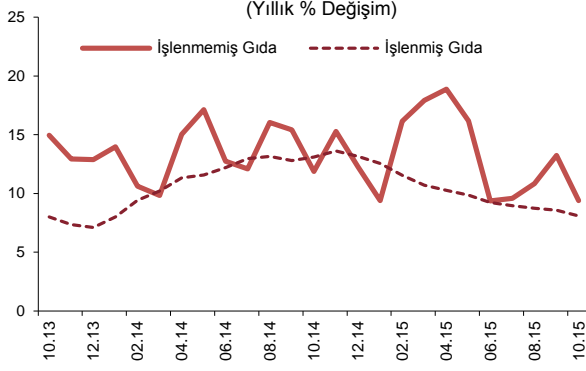
Ekim ayında gıda ve alkolsüz içecekler grubunda yıllık enflasyon yaklaşık 2 puanlık düşüşle yüzde 8,69'a gerilemiştir. Mevsimsel etkilerden arındırılmış işlenmemiş gıda fiyatlarında sebze ürünlerine bağlı olarak kaydedilen azalış bu gelişmede temel belirleyici olmuştur. Böylelikle işlenmemiş gıda grubu yıllık enflasyonu bu dönemde 3,83 puan azalışla yüzde 9,40'a gerilemiştir. Diğer taraftan, bu grupta kırmızı et fiyatlarının Eylül ayındaki yataya yakın seyrin ardından Ekim ayında tekrar (yüzde 1,03 oranında) artış kaydetmesi dikkat çekmiştir. İşlenmiş gıda grubu yıllık enflasyonunda ise son bir yıllık dönemde kaydedilen yavaşlama eğilimi

# EKİM AYI FİYAT GELİŞMELERİ

4 KASIM 2015

sürmüştür. Bu dönemde katı-sıvı yağ grubu dışındaki tüm alt gruplarda enflasyon yıllık bazda gerilemiştir.

Bu dönemde, gıda ve yemek hizmetleri grubunun yıllık enflasyonu yüzde 9,93'e gerilerken gıda ve yemek hizmetleri hariç tüketici enflasyonu 0,19 puan artışla yüzde 6,54'e yükselmiştir.



	Aylık Yüzde Değişim		Yıllık Yüzde Değişim	
	Ekim 2015	Ekim 2014	Ekim 2015	Ekim 2014
<b>TÜFE</b>	<b>1,55</b>	<b>1,90</b>	<b>7,58</b>	<b>8,96</b>
<b>1. Mallar</b>	<b>1,92</b>	<b>2,46</b>	<b>7,13</b>	<b>8,89</b>
Enerji	0,77	2,62	0,12	4,43
Gıda ve Alkolsüz İçecekler	0,76	2,65	8,69	12,56
İşlenmemiş Gıda	0,95	4,48	9,40	11,89
Taze Meyve-Sebze	3,50	12,06	4,17	3,39
Diğer İşlenmemiş Gıda	-0,36	0,27	12,54	18,20
İşlenmiş Gıda	0,59	1,06	8,09	13,09
Ekmek ve Tahıllar	0,83	1,13	5,73	14,62
Diğer İşlenmiş Gıda	0,46	1,01	9,44	12,17
Enerji ve Gıda Dışı Mallar	3,25	2,23	8,90	8,09
Temel Mallar	3,91	2,72	9,19	8,95
Dayanıkları Mallar	1,66	0,03	12,33	8,46
Dayanıkları Mallar (Altın Hariç)	1,75	-0,03	11,84	8,63
Alkollü İçecekler ve Tütün	-0,01	0,00	5,67	4,14
Altın	0,18	1,16	21,47	5,27
<b>2. Hizmetler</b>	<b>0,71</b>	<b>0,61</b>	<b>8,65</b>	<b>9,17</b>
Kira	0,71	0,76	7,55	7,56
Lokanta ve Oteller	0,67	0,86	13,77	14,34
Ulaştırma Hizmetleri	1,30	0,95	3,56	8,67
Haberleşme Hizmetleri	0,37	0,14	4,10	2,51
Diğer Hizmetler <sup>(*)</sup>	0,62	0,39	9,57	9,78
<b>3. Temel Göstergeler</b>				
İşlenmemiş Gıda, Al. İç. ve Tütün Dışı TÜFE	1,73	1,66	7,45	8,86
ÖKTG-H	1,93	1,48	8,74	9,83
ÖKTG-I	2,22	1,57	8,92	9,04

Kaynak: TÜİK, TCMB.

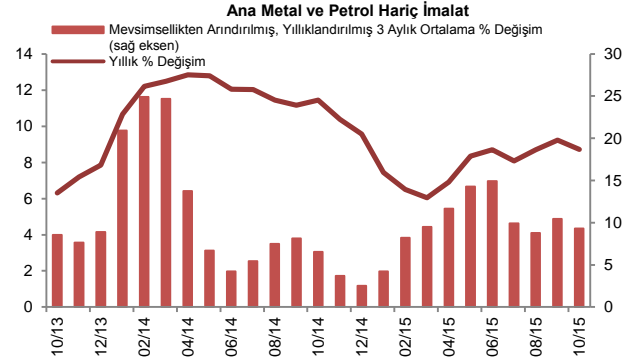
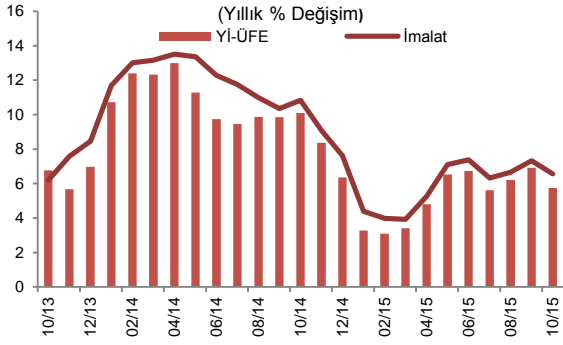
(\*) Diğer hizmetler: Kira, lokanta ve oteller, ulaştırma ile haberleşme hizmetleri dışında kalan hizmet endeksi.

# EKİM AYI FİYAT GELİŞMELERİ

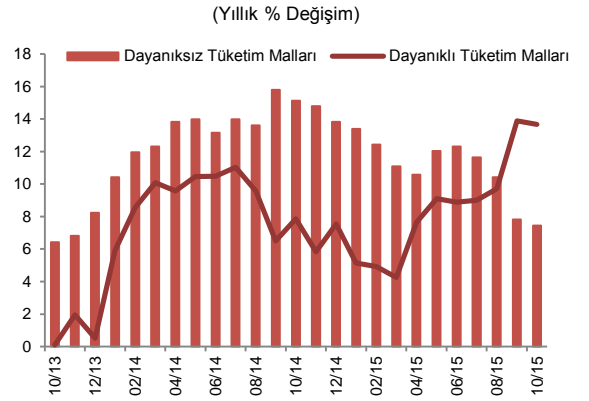
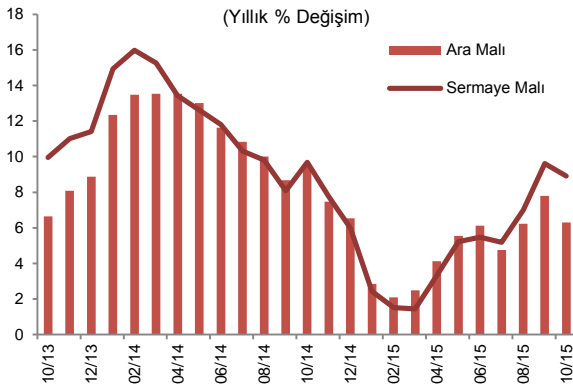
4 KASIM 2015

## ...Yİ-ÜFE...

Yurt içi üretici fiyatları Ekim ayında yüzde 0,20 oranında azalmış, yıllık enflasyon 1,18 puan azalarak yüzde 5,74'e gerilemiştir. Bu dönemde döviz kuru gelişmelerine bağlı olarak imalat sanayi fiyatlarında kısmi bir iyileşme gözlenmiştir. Yıllık enflasyon imalat sanayi fiyatlarında yüzde 6,56'ya, petrol ve ana metal hariç imalat sanayisinde ise yüzde 8,71'e düşmüştür.



Ana sanayi gruplarına göre incelendiğinde, Ekim ayında dayanıklı tüketim malları dışındaki alt gruplarda fiyatların ılımlı bir seyir izlediği gözlenmiştir. Dayanıklı tüketim malları fiyatlarındaki yüzde 1,07 oranındaki aylık artışı mobilya kalemi sürüklerken bu gelişmenin yansımaları tüketici fiyatlarında da izlenmiştir. Bu dönemde ara malı imalatı fiyatları aylık bazda yüzde 0,61 oranında gerilerken demir ve çelik imalatı ile ilgili kalemler bu gelişmede temel belirleyici olmuştur. Sonuç olarak, Ekim ayında tüketici enflasyonu üzerindeki maliyet yönlü baskılar, dayanıklı tüketim malları dışındaki gruplarda zayıflamıştır.



# EKİM AYI FİYAT GELİŞMELERİ

4 KASIM 2015

## ...TABLolar

Ekim Ayı TÜFE ve Alt Kalemler (Yüzde Değişim)					
	Ağırlık	2015		2014	
		Aylık	Yıllık	Aylık	Yıllık
TÜFE	100	1,55	7,58	1,90	8,96
Gıda ve Alkolsüz İçecekler	24,25	0,76	8,69	2,65	12,56
Alkollü İçecekler ve Tütün	4,82	-0,01	5,67	0,00	4,14
Giyim ve Ayakkabı	7,38	11,43	5,78	9,95	8,83
Konut	15,79	0,81	6,04	2,94	7,89
Ev Eşyası	7,78	1,39	10,72	0,20	7,77
Sağlık	2,57	0,41	7,11	0,70	9,91
Ulaştırma	15,38	1,40	4,04	-0,18	6,88
Haberleşme	4,38	0,25	3,18	-0,10	1,30
Eğlence ve Kültür	3,54	0,47	10,86	0,03	8,00
Eğitim	2,53	1,03	6,43	0,52	8,05
Lokanta ve Oteller	6,98	0,67	13,77	0,86	14,34
Çeşitli Mal ve Hizmetler	4,60	1,05	11,57	0,74	9,14

Kaynak: TÜİK.

Ekim Ayı Yİ-ÜFE ve Alt Kalemler (Yüzde Değişim)					
	Ağırlık	2015		2014	
		Aylık	Yıllık	Aylık	Yıllık
Yİ-ÜFE	100	-0,20	5,74	0,92	10,10
Madencilik	3,40	1,23	-1,60	0,32	4,68
İmalat	86,21	-0,37	6,56	0,35	10,84
Petrol Ürünleri Hariç İmalat	83,24	-0,27	7,73	0,58	11,23
Petrol ve Ana Metal Ürünleri Hariç İmalat	75,00	0,05	8,71	0,54	11,44
Elektrik, gaz üretimi ve dağıtım	9,30	0,83	-0,71	6,92	1,49
Su Temini	1,09	0,70	19,69	2,54	11,53
Ana Sanayi Kollarına göre Yİ-ÜFE					
Ara Malı		-0,61	6,30	0,78	9,54
Dayanıklı Tüketim Malları		1,07	13,67	1,26	7,85
Dayanısız Tüketim Malları		-0,23	7,45	0,11	15,12
Sermaye Malı		0,15	8,91	0,79	9,68
Enerji		0,08	-5,22	2,88	1,50

Kaynak: TÜİK.

Bu rapor, fiyat istatistiklerinin Türkiye İstatistik Kurumu (TÜİK) tarafından yayımlanmasını izleyen iş günü içinde yayımlanmakta ve TCMB'nin bir önceki ayın enflasyon rakamlarına ilişkin ilk görüşlerini ifade etmekte olup, resmi fiyat istatistiklerinin açıklanması ile Para Politikası Kurulu toplantısı arasında geçen süre zarfında aylık enflasyon gelişmelerinin kamuoyu tarafından daha sağlıklı biçimde yorumlanmasına katkıda bulunmayı amaçlamaktadır.