



**TÜRKİYE CUMHURİYET
MERKEZ BANKASI**

**FİNANSAL HİZMETLER ANKETİ
VE
FİNANSAL HİZMETLER GÜVEN ENDEKSİ**

(Şubat 2016)

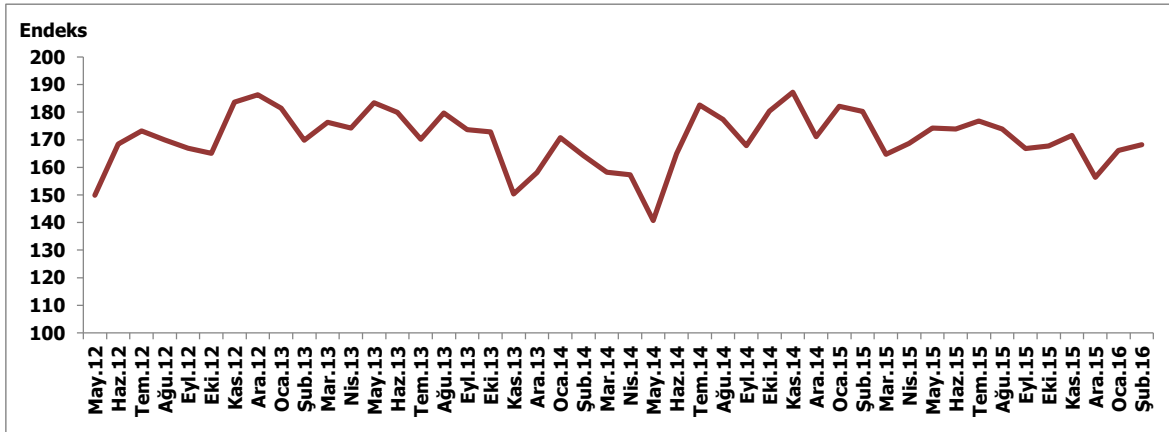
İstatistik Genel Müdürlüğü
Reel Sektör Verileri Müdürlüğü

22 Şubat 2016

FİNANSAL HİZMETLER ANKETİ
FİNANSAL HİZMETLER GÜVEN ENDEKSİ (FHGE)
(Şubat 2016)

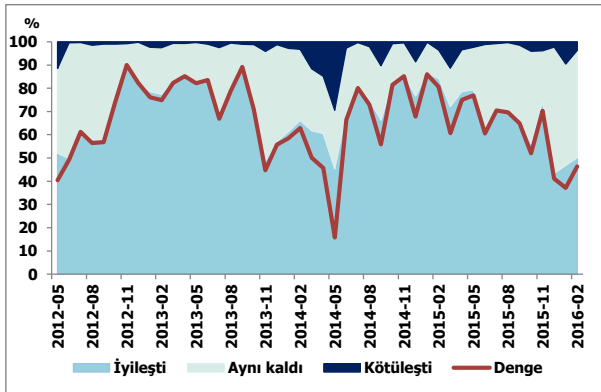
2016 yılı Şubat ayında **FHGE**, bir önceki aya göre **2,1** puan artarak **168,3** seviyesinde gerçekleşmiştir. Endeksi oluşturan anket sorularına ait yayılma endeksleri incelendiğinde, son üç aydaki iş durumu ile gelecek üç aydaki hizmetlere olan talep beklentisi FHGE'yi artış yönünde etkilerken, son üç aydaki hizmetlere olan talep FHGE'yi azalış yönünde etkilemiştir.

Grafik 1. FHGE

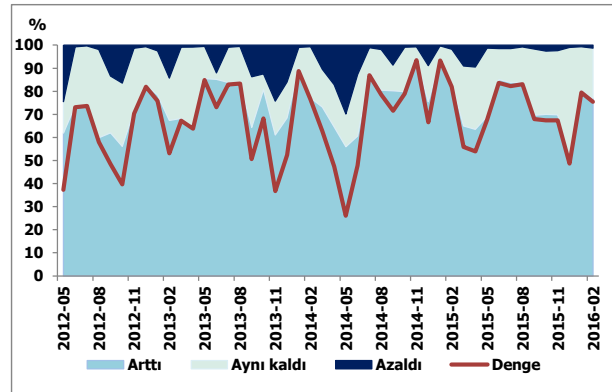


FHGE=100: Finansal hizmetler sektöründe istikrarlı görünüm
FHGE>100: Finansal hizmetler sektöründe iyimser görünüm
FHGE<100: Finansal hizmetler sektöründe kötümser görünüm

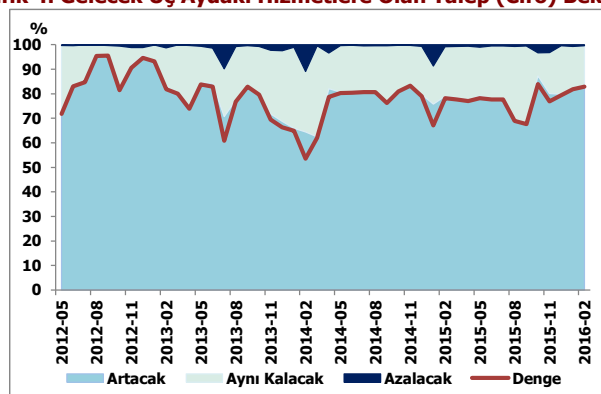
Grafik 2. Son Üç Aydaki İş Durumu



Grafik 3. Son Üç Aydaki Hizmetlere Olan Talep (Ciro)



Grafik 4. Gelecek Üç Aydaki Hizmetlere Olan Talep (Ciro) Beklentisi



Tablo 1. FHA Genel Değerlendirmeleri (*)

	Periyodu	Son Üç Ay	Gelecek Üç Ay
İş Durumu	Aylık	↑ ↓	↑ ↑
Hizmetlere Olan Talep (Ciro)	Aylık	↓ ↓	↑ ↑
İstihdam	Aylık	↑ ↓	↑ ↑

(*) Kısa oklar bir önceki aya göre olan değişimleri (aylık), uzun oklar ise bir önceki yılın aynı ayına göre olan değişimleri (yıllık) göstermektedir. Değişkenlerde yeşil renk artışı, kırmızı renk ise azalışı göstermektedir.

2016 yılı Şubat ayında, son üç aya yönelik değerlendirmelere göre, bir önceki aya kıyasla iş durumunda iyileşme, istihdamda artış gözlenirken, hizmetlere olan talepte azalış gözlenmektedir. Bir önceki yılın aynı dönemine göre ise, iş durumunda kötüleşme, hizmetlere olan talep ve istihdamda azalış görülmektedir.

Gelecek üç aya yönelik beklentiler değerlendirildiğinde, hem bir önceki aya, hem de bir önceki yılın aynı ayına göre hizmetlere olan talep ve istihdam beklentilerinde artış gözlenmektedir.

● **Finansal Hizmetler Anketi**, 2015-2021 dönemini kapsayan "Avrupa Birliği Uyumlulaştırılmış İşyeri ve Tüketici Anketleri Ortak Programı"na dahil olmuştur ve **Resmi İstatistik Programı (RİP)** kapsamında yayımlanmaktadır.

● **Finansal Hizmetler Güven Endeksi**, finansal sektörde faaliyet gösteren kuruluşların TCMB "Finansal Hizmetler Anketi"ne verdikleri yanıtlara dayalı olarak hesaplanmaktadır.

● İlgili verilere ve yöntemsel açıklama metnine, <http://www.tcmb.gov.tr> İnternet adresindeki "İstatistikler/Eğilim Anketleri/Finansal Hizmetler Anketi ve Finansal Hizmetler Güven Endeksi" başlığı altından ulaşılabilir. Veriler ayrıca zaman serisi olarak "İstatistikler/Elektronik Veri Dağıtım Sistemi (EVDS)/Anketler" başlıkları altında da yer almaktadır.

● Anket sonuçları, katılımcıların yanıtları esas alınarak hesaplanmakta olup, Türkiye Cumhuriyet Merkez Bankası'nın görüş ve tahminlerini yansıtmamaktadır.

Görüş ve Önerileriniz İçin:

E-posta: fha@tcmb.gov.tr

FİNANSAL HİZMETLER ANKETİ AĞIRLIKLI TOPLU SONUÇLARI (Denge Değerleri)

		OCAK	ŞUBAT	MART	NİSAN	MAYIS	HAZİRAN	TEMMUZ	AĞUSTOS	EYLÜL	EKİM	KASIM	ARALIK
Son üç aydaki iş durumunuz	2015	86,0	80,6	60,6	75,0	76,9	60,5	70,5	69,6	64,9	52,0	70,3	41,1
	2016	37,2	46,4										
Son üç aydaki hizmetlerinize olan talep (ciro)	2015	93,4	81,9	56,0	54,0	67,8	83,6	82,3	83,1	67,9	67,4	67,4	48,7
	2016	79,5	75,5										
Gelecek üç aydaki hizmetlerinize olacak talep (ciro) beklentisi	2015	67,1	78,2	77,7	77,0	78,2	77,7	77,7	68,9	67,6	84,0	76,9	79,4
	2016	81,8	82,9										
Son üç aydaki istihdam	2015	37,1	51,3	63,3	64,8	61,2	63,4	62,8	53,9	43,7	41,9	12,5	-7,2
	2016	19,1	21,0										
Gelecek üç aydaki istihdam beklentisi	2015	64,8	48,8	65,1	58,9	63,6	56,7	59,5	52,5	52,5	52,0	60,1	36,2
	2016	57,1	60,4										
Son üç aydaki faaliyet gelirleri	2015	62,1			67,2			68,8			29,4		
	2016	91,1											
Gelecek üç aydaki faaliyet gelirleri beklentisi	2015	65,9			77,4			67,0			72,7		
	2016	65,0											
Son üç aydaki faaliyet giderleri	2015	73,7			72,9			54,8			24,3		
	2016	48,5											
Gelecek üç aydaki faaliyet giderleri beklentisi	2015	51,9			65,8			49,2			78,1		
	2016	42,2											
Son üç aydaki kârlılık	2015	48,8			-8,9			51,9			-4,9		
	2016	79,8											
Gelecek üç aydaki kârlılık beklentisi	2015	45,6			75,4			63,1			71,0		
	2016	79,0											
Son üç aydaki sermaye harcaması	2015	36,1			-5,7			34,7			27,7		
	2016	62,9											
Gelecek üç aydaki sermaye harcaması beklentisi	2015	34,5			25,5			31,5			55,7		
	2016	41,1											
Son üç ayda yurt içi piyasalardaki rekabet gücü	2015	48,8			47,8			47,1			48,8		
	2016	46,8											
Son üç ayda Avrupa Birliği içindeki yurt dışı piyasalarda rekabet gücü	2015	12,1			10,1			8,3			11,9		
	2016	10,9											
Son üç ayda Avrupa Birliği dışındaki yurt dışı piyasalarda rekabet gücü	2015	12,9			8,6			8,1			9,9		
	2016	11,0											
Gelecek üç ayda yurt içi piyasalarda rekabet gücü beklentisi	2015	61,0			49,7			54,1			52,9		
	2016	51,0											
Gelecek üç ayda Avrupa Birliği içindeki yurt dışı piyasalarda rekabet gücü beklentisi	2015	25,8			22,3			20,3			22,5		
	2016	30,2											
Gelecek üç ayda Avrupa Birliği dışındaki yurt dışı piyasalarda rekabet gücü beklentisi	2015	27,2			20,8			19,9			22,0		
	2016	30,4											