

T.C.  
MALİYE BAKANLIĞI  
Bütçe ve Mali Kontrol Genel Müdürlüğü



2016 ŞUBAT



**Aylık**  
**Bütçe Gerçekleşmeleri Raporu**

[www.maliye.gov.tr](http://www.maliye.gov.tr)

[bilgi.gov.tr](http://bilgi.gov.tr)

## ŞUBAT 2016

2015 YILI ŞUBAT AYINDA 2,4 MİLYAR TL AÇIK VEREN BÜTÇE, 2016 YILI ŞUBAT AYINDA 2,4 MİLYAR TL FAZLA VERMİŞTİR.

2015 YILI ŞUBAT AYINDA 4,5 MİLYAR TL FAİZ DIŞI FAZLA VERİLMİŞ İKEN 2016 YILI ŞUBAT AYINDA 6,5 MİLYAR TL FAİZ DIŞI FAZLA VERİLMİŞTİR.

2016 YILI ŞUBAT AYINDA BÜTÇE GELİRLERİ BİR ÖNCEKİ YILIN AYNI AYINA GÖRE YÜZDE 11,4 ORANINDA ARTARAK 44,7 MİLYAR TL OLMUŞTUR. BÜTÇE GİDERLERİ İSE BİNDE 5 ORANINDA AZALARAK 42,3 MİLYAR TL OLARAK GERÇEKLEŞMİŞTİR.

2016 YILI ŞUBAT AYINDA VERGİ GELİRLERİ GEÇEN YILIN AYNI AYINA GÖRE YÜZDE 10,8 ORANINDA ARTARAK 38,4 MİLYAR TL OLARAK GERÇEKLEŞMİŞTİR. FAİZ HARIÇ BÜTÇE GİDERLERİ İSE YÜZDE 7,2 ORANINDA ARTARAK 38,2 MİLYAR TL OLMUŞTUR.

### A. ŞUBAT 2016 MERKEZİ YÖNETİM BÜTÇE GERÇEKLEŞMELERİ

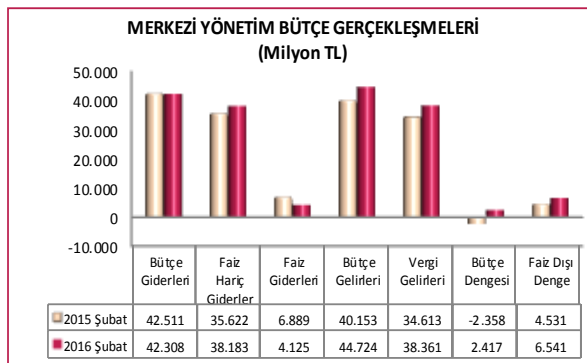
#### 1. BÜTÇE DENGESİ

2016 yılı merkezi yönetim bütçesi Şubat ayı bütçe giderleri, bütçe gelirleri, bütçe dengesi ve faiz dışı denge gerçekleştirmeleri yandaki tabloda yer almaktadır.

Merkezi yönetim bütçesi 2015 yılı Şubat ayında 2 milyar 358 milyon TL açık vermiş iken 2016 yılı Şubat ayında 2 milyar 417 milyon TL fazla vermiştir.

2015 yılı Şubat ayında 4 milyar 531 milyon TL faiz dışı fazla verilmiş iken 2016 yılı Şubat ayında 6 milyar 541 milyon TL faiz dışı fazla verilmiştir.

Milyon TL	MERKEZİ YÖNETİM BÜTÇE GERÇEKLEŞMELERİ						Değişim Oranı (%)
	2015		2016		Değişim Oranı (%)		
	Yıllık Gerç.	Şubat Gerç. %	Bütçe Gerç.	Şubat Gerç. %			
Bütçe Giderleri	505.992	42.511 8,4	570.507	42.308 7,4	-0,5		
Faiz Hariç Giderler	452.987	35.622 7,9	514.507	38.183 7,4	7,2		
Faiz Giderleri	53.006	6.889 13,0	56.000	4.125 7,4	-40,1		
Bütçe Gelirleri	483.386	40.153 8,3	540.819	44.724 8,3	11,4		
Vergi Gelirleri	407.475	34.613 8,5	459.150	38.361 8,4	10,8		
Bütçe Dengesi	-22.606	-2.358 10,4	-29.688	2.417 -8,1	202,5		
Faiz Dışı Denge	30.400	4.531 14,9	26.312	6.541 24,9	44,4		



2015 yılı Şubat ayında bütçe giderleri 42 milyar 511 milyon TL olarak gerçekleşmiş iken 2016 yılının aynı ayında binde 5 oranında azalarak 42 milyar 308 milyon TL olmuştur.

2015 yılı Şubat ayında faiz hariç bütçe giderleri 35 milyar 622 milyon TL olarak gerçekleşmiş iken 2016 yılı Şubat ayında yüzde 7,2 oranında artarak 38 milyar 183 milyon TL olmuştur.

Diğer taraftan 2016 yılı Şubat ayında faiz giderleri geçen yılın aynı ayına göre yüzde 40,1 oranında azalarak 4 milyar 125 milyon TL olarak gerçekleşmiştir.

2015 yılı Şubat ayında 40 milyar 153 milyon TL olan bütçe gelirleri, 2016 yılı Şubat ayında yüzde 11,4 oranında artarak 44 milyar 724 milyon TL olarak gerçekleşmiştir. Vergi gelirleri ise yüzde 10,8 oranında artarak 38 milyar 361 milyon TL olmuştur.

## 2. BÜTÇE GİDERLERİ

2016 yılı Şubat ayı bütçe giderlerinin ekonomik sınıflandırmaya göre gerçekleştirmeleri yandaki tabloda yer almaktadır.

2016 yılı merkezi yönetim bütçe giderleri için öngörülen 570 milyar 507 milyon TL ödenekten Şubat ayında 42 milyar 308 milyon TL gider gerçekleştirilmiştir. Geçen yılın aynı ayında ise 42 milyar 511 milyon TL harcama yapılmıştır.

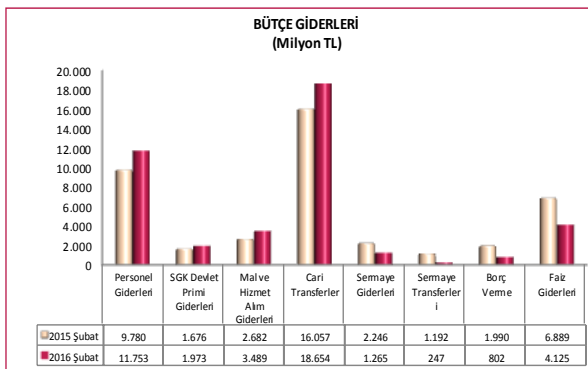
Milyon TL	BÜTÇE GİDERLERİ						Değişim Oranı (%)
	2015			2016			
	Yıllık Gerç.	Şubat Gerç.	%	2016 Bütçe	Şubat Gerç.	%	Şubat
Bütçe Giderleri	505.992	42.511	8,4	570.507	42.308	7,4	-0,5
Faiz Hariç Giderler	452.987	35.622	7,9	514.507	38.183	7,4	7,2
Personel Giderleri	125.046	9.780	7,8	147.826	11.753	8,0	20,2
SGK Devlet Primi Giderleri	21.042	1.676	8,0	24.895	1.973	7,9	17,7
Mal ve Hizmet Alım Giderleri	45.444	2.682	5,9	46.891	3.489	7,4	30,1
Cari Transferler	182.787	16.057	8,8	217.674	18.654	8,6	16,2
Sermaye Giderleri	56.875	2.246	3,9	51.789	1.265	2,4	-43,7
Sermaye Transferleri	10.460	1.192	11,4	7.522	247	3,3	-79,3
Borç Verme	11.333	1.990	17,6	12.939	802	6,2	-59,7
Yedek Ödenekler	0	0		4.972	0		
Faiz Giderleri	53.006	6.889	13,0	56.000	4.125	7,4	-40,1

2016 yılı Şubat ayında, faiz hariç giderler için öngörülen 514 milyar 507 milyon TL ödeneğin yüzde 7,4'ü kullanılarak 38 milyar 183 milyon TL gider gerçekleştirilmiştir.

Personel giderleri, geçen yılın aynı ayına göre yüzde 20,2 oranında artarak 11 milyar 753 milyon TL olmuştur. 2016 yılı Şubat ayında, personel giderleri için bütçede öngörülen 147 milyar 826 milyon TL ödeneğin yüzde 8'i kullanılmıştır.

2016 yılı Şubat ayında sosyal güvenlik kurumlarına devlet primi giderleri geçen yılın aynı ayına göre yüzde 17,7 oranında artarak 1 milyar 973 milyon TL olmuş ve bütçede öngörülen 24 milyar 895 milyon TL ödeneğin yüzde 7,9'u bu ayda kullanılmıştır.

2016 yılı Şubat ayında mal ve hizmet alım giderleri geçen yılın aynı ayına göre yüzde 30,1 oranında artarak 3 milyar 489 milyon TL olarak gerçekleşmiş ve bütçede öngörülen 46 milyar 891 milyon TL ödeneğin yüzde 7,4'ü bu ayda kullanılmıştır.



2016 yılı Şubat ayında cari transferler geçen yılın aynı ayına göre yüzde 16,2 oranında artarak 18 milyar 654 milyon TL olarak gerçekleşmiş ve bütçede öngörülen 217 milyar 674 milyon TL ödeneğin yüzde 8,6'sı bu ayda kullanılmıştır.

2016 yılı Şubat ayında sağlık, emeklilik ve sosyal yardım giderleri için 9 milyar 2 milyon TL transfer yapılmıştır. Sosyal güvenlik primi işveren hissesinin 5

puanlık kısmının Hazine tarafından ödenmesi amacıyla yapılan transfer tutarı ise 764 milyon TL'dir.

2016 yılı Şubat ayında cari transferler içinde yer alan tarımsal destekleme ödemeleri 1 milyar 862 milyon TL, mahalli idare payları ise 4 milyar 612 milyon TL olarak gerçekleşmiştir.

2016 yılı Şubat ayında 1 milyar 265 milyon TL sermaye gideri, 247 milyon TL sermaye transferi yapılmıştır. Borç verme giderleri ise 802 milyon TL olarak gerçekleşmiştir.

Faiz giderleri 2016 yılı Şubat ayında geçen yılın aynı ayına göre yüzde 40,1 oranında azalarak 4 milyar 125 milyon TL olmuştur.

### 3. BÜTÇE GELİRLERİ

2016 yılı Şubat ayı bütçe gelir gerçekleştirmeleri yandaki tabloda yer almaktadır.

2015 yılı Şubat ayında bütçe gelirleri 40 milyar 153 milyon TL iken 2016 yılının aynı ayında yüzde 11,4 oranında artarak 44 milyar 724 milyon TL olarak gerçekleşmiştir.

2016 yılı Şubat ayı vergi gelirleri tahsilatı geçen yılın aynı ayına göre yüzde 10,8 oranında artarak 38 milyar 361 milyon TL olmuştur.

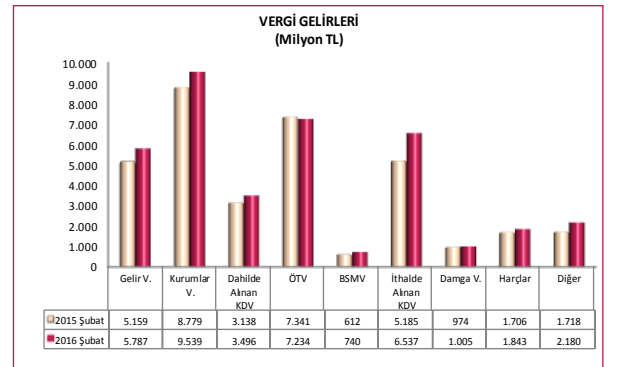
Milyon TL	BÜTÇE GELİRLERİ						
	2015			2016			Değişim Oranı (%)
	Yıllık Gerç.	Şubat Gerç.	Şubat %	Bütçe	Şubat Gerç.	Şubat %	
Bütçe Gelirleri	483.386	40.153	8,3	540.819	44.724	8,3	11,4
Genel Bütçe Gelirleri	464.785	38.270	8,2	528.317	42.506	8,0	11,1
Vergi Gelirleri	407.475	34.613	8,5	459.150	38.361	8,4	10,8
Vergi Dışı Diğer Gelirler	57.310	3.657	6,4	69.167	4.144	6,0	13,3
Özel Bütçeli İdarelerin Öz Gelirleri	15.093	801	5,3	8.733	1.212	13,9	51,4
Düzen. ve Denet. Kurumların Gelirleri	3.509	1.083	30,9	3.768	1.006	26,7	-7,1

Milyon TL	VERGİ GELİRLERİ						
	2015			2016			Değişim Oranı (%)
	Yıllık Gerç.	Şubat Gerç.	Şubat %	Bütçe	Şubat Gerç.	Şubat %	
Gelir Vergisi	85.753	5.159	6,0	98.945	5.787	5,8	12,2
Kurumlar Vergisi	33.388	8.779	26,3	36.792	9.539	25,9	8,7
Dahilde Alınan Katma Değer Vergisi	46.424	3.138	6,8	51.247	3.496	6,8	11,4
Özel Tüketim Vergisi	105.902	7.341	6,9	116.304	7.234	6,2	-1,5
Banka ve Sigorta Muameleleri Vergisi	9.172	612	6,7	10.495	740	7,0	20,7
İthalde Alınan Katma Değer Vergisi	74.378	5.185	7,0	86.895	6.537	7,5	26,1
Damga Vergisi	12.043	974	8,1	13.739	1.005	7,3	3,2
Harçlar	16.966	1.706	10,1	18.859	1.843	9,8	8,1
Diğer	23.449	1.718	7,3	25.876	2.180	8,4	26,8
<b>Genel Bütçe Vergi Gelirleri Toplamı</b>	<b>407.475</b>	<b>34.613</b>	<b>8,5</b>	<b>459.150</b>	<b>38.361</b>	<b>8,4</b>	<b>10,8</b>

2016 yılı Şubat ayında genel bütçe vergi dışı diğer gelirleri geçen yılın aynı ayına göre yüzde 13,3 oranında artarak 4 milyar 144 milyon TL olarak gerçekleşmiştir.

2016 yılı Şubat ayında özel bütçeli idarelerin öz gelirleri 1 milyar 212 milyon TL, düzenleyici ve denetleyici kurumların gelirleri ise 1 milyar 6 milyon TL olmuştur.

Vergi türleri itibarıyla 2016 yılı Şubat ayı gerçekleştirmelerine bakıldığında geçen yılın aynı ayına göre; ithalde alınan katma değer vergisi yüzde 26,1, banka ve sigorta muameleleri vergisi yüzde 20,7, gelir vergisi yüzde 12,2, dahilde alınan katma değer vergisi yüzde 11,4, kurumlar vergisi yüzde 8,7, harçlar yüzde 8,1, damga vergisi yüzde 3,2 ve diğer vergiler tahsilatı yüzde 26,8 oranında artarken, özel tüketim vergisi yüzde 1,5 oranında azalmıştır.



2015 YILI OCAK-ŞUBAT DÖNEMİNDE 1,4 MİLYAR TL FAZLA VEREN BÜTÇE, 2016 YILI OCAK-ŞUBAT DÖNEMİNDE 6,6 MİLYAR TL FAZLA VERMİŞTİR.

2015 YILI OCAK-ŞUBAT DÖNEMİNDE 13,3 MİLYAR TL FAİZ DIŞI FAZLA VERİLMİŞ İKEN 2016 YILI OCAK-ŞUBAT DÖNEMİNDE 16,4 MİLYAR TL FAİZ DIŞI FAZLA VERİLMİŞTİR.

2016 YILI OCAK-ŞUBAT DÖNEMİNDE BÜTÇE GELİRLERİ BİR ÖNCEKİ YILIN AYNI DÖNEMİNE GÖRE YÜZDE 13,9 ORANINDA ARTARAK 91,4 MİLYAR TL OLMUŞTUR. BÜTÇE GİDERLERİ İSE YÜZDE 7,6 ORANINDA ARTARAK 84,8 MİLYAR TL OLARAK GERÇEKLEŞMİŞTİR.

2016 YILI OCAK-ŞUBAT DÖNEMİNDE VERGİ GELİRLERİ GEÇEN YILIN AYNI DÖNEMİNE GÖRE YÜZDE 12,3 ORANINDA ARTARAK 78 MİLYAR TL OLARAK GERÇEKLEŞMİŞTİR. FAİZ HARIÇ BÜTÇE GİDERLERİ İSE YÜZDE 12,2 ORANINDA ARTARAK 75,1 MİLYAR TL OLMUŞTUR.

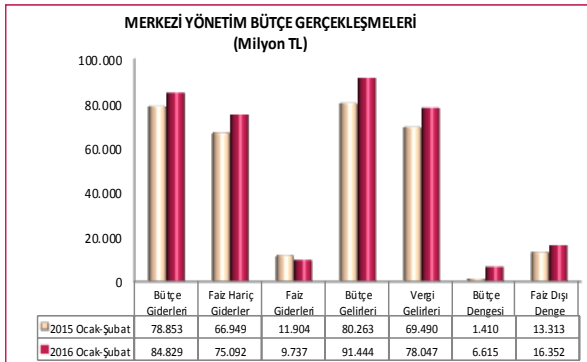
## B. OCAK - ŞUBAT 2016 MERKEZİ YÖNETİM BÜTÇE GERÇEKLEŞMELERİ

### 1. BÜTÇE DENGESİ

2015 yılı merkezi yönetim bütçesi Ocak-Şubat dönemi bütçe giderleri, bütçe gelirleri, bütçe dengesi ve faiz dışı denge gerçekleştirmeleri yandaki tabloda yer almaktadır.

Merkezi yönetim bütçesi 2015 yılı Ocak-Şubat döneminde 1 milyar 410 milyon TL fazla vermiş iken 2016 yılı Ocak-Şubat döneminde 6 milyar 615 milyon TL fazla vermiştir.

Milyon TL	MERKEZİ YÖNETİM BÜTÇE GERÇEKLEŞMELERİ						Değişim Oranı (%)
	Yıllık Gerç.	2015		2016		Ocak-Şubat	
		Ocak-Şubat Gerç.	%	Bütçe Gerç.	%		
Bütçe Giderleri	505.992	78.853	15,6	570.507	84.829	14,9	7,6
Faiz Hariç Giderler	452.987	66.949	14,8	514.507	75.092	14,6	12,2
Faiz Giderleri	53.006	11.904	22,5	56.000	9.737	17,4	-18,2
Bütçe Gelirleri	483.386	80.263	16,6	540.819	91.444	16,9	13,9
Vergi Gelirleri	407.475	69.490	17,1	459.150	78.047	17,0	12,3
Bütçe Dengesi	-22.606	1.410	-6,2	-29.688	6.615	-22,3	369,2
Faiz Dışı Denge	30.400	13.313	43,8	26.312	16.352	62,1	22,8



2015 yılı Ocak-Şubat döneminde 13 milyar 313 milyon TL faiz dışı fazla verilmiş iken 2016 yılı Ocak-Şubat döneminde 16 milyar 352 milyon TL faiz dışı fazla verilmiştir.

2015 yılı Ocak-Şubat döneminde bütçe giderleri 78 milyar 853 milyon TL olarak gerçekleşmiş iken 2016 yılının aynı döneminde yüzde 7,6 oranında artarak 84 milyar 829 milyon TL olmuştur.

2015 yılı Ocak-Şubat döneminde faiz hariç bütçe giderleri 66 milyar 949 milyon TL olarak gerçekleşmiş iken 2016 yılı Ocak-Şubat döneminde yüzde 12,2 oranında artarak 75 milyar 92 milyon TL olmuştur.

Diğer taraftan 2016 yılı Ocak-Şubat döneminde faiz giderleri geçen yılın aynı dönemine göre yüzde 18,2 oranında azalarak 9 milyar 737 milyon TL olarak gerçekleşmiştir.

2015 yılı Ocak-Şubat döneminde 80 milyar 263 milyon TL olan bütçe gelirleri, 2016 yılının aynı döneminde yüzde 13,9 oranında artarak 91 milyar 444 milyon TL olarak gerçekleşmiştir. Bu dönemde vergi gelirleri ise yüzde 12,3 oranında artarak 78 milyar 47 milyon TL olmuştur.

## 2. BÜTÇE GİDERLERİ

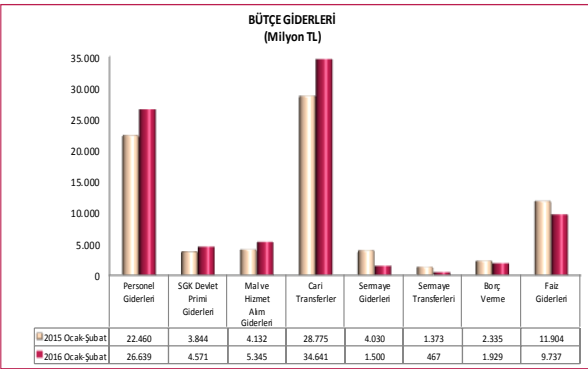
2016 yılı Ocak-Şubat dönemi bütçe giderlerinin ekonomik sınıflandırmaya göre gerçekleştirmeleri yandaki tabloda yer almaktadır.

2016 yılı Ocak-Şubat döneminde merkezi yönetim bütçe giderleri 84 milyar 829 milyon TL olarak gerçekleşmiştir.

Personel giderleri, 2016 yılı Ocak-Şubat döneminde geçen yılın aynı dönemine göre yüzde 18,6 oranında artarak 26 milyar 639 milyon TL olmuştur.

2016 yılı Ocak-Şubat döneminde sosyal güvenlik kurumlarına devlet primi giderleri ise geçen yılın aynı dönemine göre yüzde 18,9 oranında artarak 4 milyar 571 milyon TL olmuştur.

2016 yılı Ocak-Şubat döneminde mal ve hizmet alım giderleri geçen yılın aynı dönemine göre yüzde 29,3 oranında artarak 5 milyar 345 milyon TL olarak gerçekleşmiştir. 2016 yılı Ocak-Şubat döneminde cari transferler geçen yılın aynı dönemine göre yüzde 20,4 oranında artarak 34 milyar 641 milyon TL olarak gerçekleşmiştir.



2016 yılı Ocak-Şubat döneminde sağlık, emeklilik ve sosyal yardım giderleri için geçen yılın aynı dönemine göre yüzde 42,4 oranında artışla 17 milyar 217 milyon TL transfer yapılmıştır. Aynı dönemde sosyal güvenlik primi işveren hissesinin 5 puanlık kısmının Hazine tarafından ödenmesi amacıyla yapılan transfer tutarı ise 1 milyar 752 milyon TL'dir.

2016 yılı Ocak-Şubat döneminde cari transferler içinde yer alan tarımsal destekleme ödemeleri 2 milyar 498 milyon TL olarak gerçekleşmiştir.

Mahalli idare payları ise 2016 yılı Ocak-Şubat döneminde geçen yılın aynı dönemine göre yüzde 14,1 oranında artarak 8 milyar 604 milyon TL olmuştur.

2016 yılı Ocak-Şubat döneminde 1 milyar 500 milyon TL sermaye gideri, 467 milyon TL sermaye transferi yapılmıştır.

Borç verme giderleri 2016 yılı Ocak-Şubat döneminde 1 milyar 929 milyon TL olarak gerçekleşmiştir.

Faiz giderleri 2016 yılı Ocak-Şubat döneminde geçen yılın aynı dönemine göre yüzde 18,2 oranında azalarak 9 milyar 737 milyon TL olmuştur.

### 3. BÜTÇE GELİRLERİ

2016 yılı Ocak-Şubat dönemi bütçe gelir gerçekleştirmeleri yandaki tabloda yer almaktadır.

2015 yılı Ocak-Şubat döneminde bütçe gelirleri 80 milyar 263 milyon TL iken 2016 yılının aynı döneminde yüzde 13,9 oranında artarak 91 milyar 444 milyon TL olarak gerçekleşmiştir.

2016 yılı Ocak-Şubat dönemi vergi gelirleri tahsilatı ise geçen yılın aynı dönemine göre yüzde 12,3 oranında artarak 78 milyar 47 milyon TL olmuştur.

BÜTÇE GELİRLERİ							
Milyon TL	2015			2016			Değişim Oranı (%)
	Yıllık Gerç.	Ocak-Şubat Gerç.	%	Bütçe	Ocak-Şubat Gerç.	%	
Bütçe Gelirleri	483.386	80.263	16,6	540.819	91.444	16,9	13,9
Genel Bütçe Gelirleri	464.785	77.122	16,6	528.317	87.684	16,6	13,7
Vergi Gelirleri	407.475	69.490	17,1	459.150	78.047	17,0	12,3
Vergi Dışı Diğer Gelirler	57.310	7.632	13,3	69.167	9.637	13,9	26,3
Özel Bütçeli İdarelerin Öz Gelirleri	15.093	1.599	10,6	8.733	2.294	26,3	43,5
Düzen. ve Denet. Kurumların Gelirleri	3.509	1.543	44,0	3.768	1.467	38,9	-4,9

VERGİ GELİRLERİ							
Milyon TL	2015			2016			Değişim Oranı (%)
	Yıllık Gerç.	Ocak-Şubat Gerç.	%	Bütçe	Ocak-Şubat Gerç.	%	
Gelir Vergisi	85.753	13.385	15,6	98.945	15.230	15,4	13,8
Kurumlar Vergisi	33.388	9.043	27,1	36.792	9.751	26,5	7,8
Dahilde Alınan Katma Değer Vergisi	46.424	9.229	19,9	51.247	10.463	20,4	13,4
Özel Tüketim Vergisi	105.902	15.783	14,9	116.304	17.875	15,4	13,3
Banka ve Sigorta Muameleleri Vergisi	9.172	1.561	17,0	10.495	1.925	18,3	23,3
İthalde Alınan Katma Değer Vergisi	74.378	9.494	12,8	86.895	10.736	12,4	13,1
Damga Vergisi	12.043	2.219	18,4	13.739	2.401	17,5	8,2
Harçlar	16.966	3.410	20,1	18.859	3.602	19,1	5,6
Diğer	23.449	5.365	22,9	25.876	6.064	23,4	13,0
Genel Bütçe Vergi Gelirleri Toplamı	407.475	69.490	17,1	459.150	78.047	17,0	12,3

2016 yılı Ocak-Şubat döneminde genel bütçe vergi dışı diğer gelirleri geçen yılın aynı dönemine göre yüzde 26,3 oranında artarak 9 milyar 637 milyon TL olarak gerçekleşmiştir.

2016 yılı Ocak-Şubat döneminde özel bütçeli idarelerin öz gelirleri 2 milyar 294 milyon TL, düzenleyici ve denetleyici kurumların gelirleri ise 1 milyar 467 milyon TL olmuştur.

Vergi türleri itibarıyla 2016 yılı Ocak-Şubat dönemi gerçekleştirmelerine bakıldığında geçen yılın aynı dönemine göre; banka ve sigorta muameleleri vergisi yüzde 23,3, gelir vergisi yüzde 13,8, dahilde alınan katma değer vergisi yüzde 13,4, özel tüketim vergisi yüzde 13,3, ithalde alınan katma değer vergisi yüzde 13,1, damga vergisi yüzde 8,2, kurumlar vergisi yüzde 7,8, harçlar yüzde 5,6 ve diğer vergiler tahsilatı yüzde 13 oranında artmıştır.

