

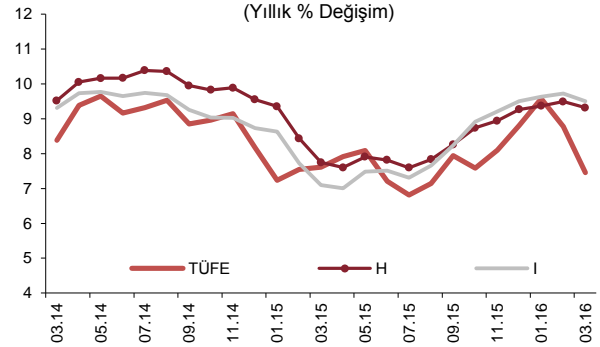
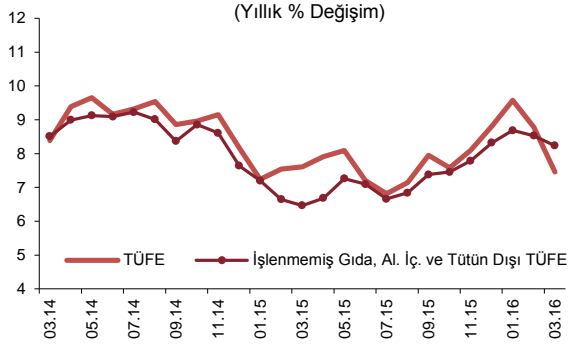
ÖZET...

Mart ayında tüketici fiyatları yüzde 0,04 oranında düşüş kaydetmiş ve yıllık enflasyon 1,32 puan azalarak yüzde 7,46 olmuştur. Mart ayı Para Politikası Kurulu Toplantı Özeti'nde de ifade edildiği gibi, yıllık enflasyondaki bu düşüşte işlenmemiş gıda fiyatları belirleyici olmuştur. Döviz kurlarının yıllık enflasyon üzerindeki birikimli etkileri azalmaya devam etmektedir. Bu doğrultuda çekirdek göstergelerin yıllık enflasyonu bir miktar düşüş kaydetmiş, ana eğilimlerindeki iyileşme ise devam etmiştir.

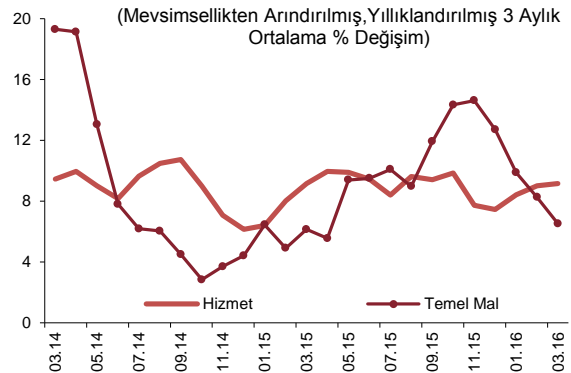
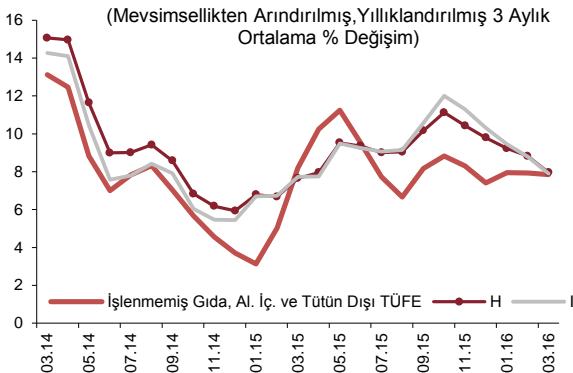
...DEĞERLENDİRMELER...

Mart ayında tüketici fiyatları yüzde 0,04 oranında azalmış ve yıllık tüketici enflasyonu 1,32 puan düşerek yüzde 7,46 olmuştur. Bu dönemde H ve I endekslerinin yıllık değişim oranları sırası ile 0,17 ve 0,21 puan azalarak yüzde 9,32 ve 9,51 olmuştur.

Alt grupların yıllık tüketici enflasyonuna katkıları incelendiğinde, Mart ayında gıda grubunun katkısının 1,04 puan gerilemesi dikkat çekmiştir. Bu dönemde temel mal, hizmet ve enerji gruplarının katkılarında ise bir önceki aya göre yaklaşık 0,10 puan gerileme gözlenmiştir.

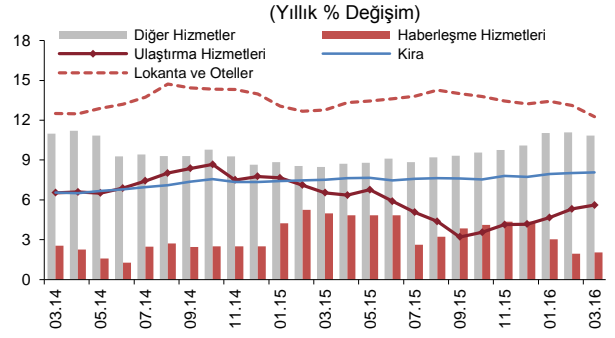
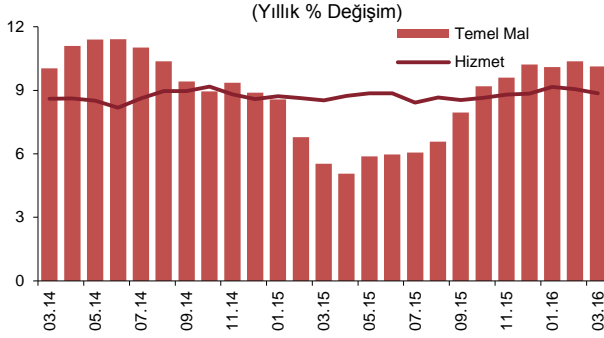


Mevsimsellikten arındırılmış verilerle enflasyonun üç aylık ortalamalara göre ana eğilimi incelendiğinde, çekirdek enflasyon göstergelerindeki iyileşmenin devam ettiği gözlenmiştir. Hizmet grubu ana eğilimindeki yüksek seyir devam ederken yakın dönemde istikrarlı seyreden Türk lirasına ve zayıflayan birikimli döviz kuru etkilerine bağlı olarak temel mal grubu eğilimi azalışını sürdürmüştür.

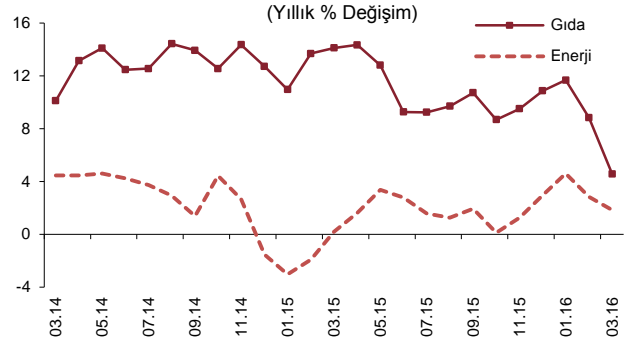
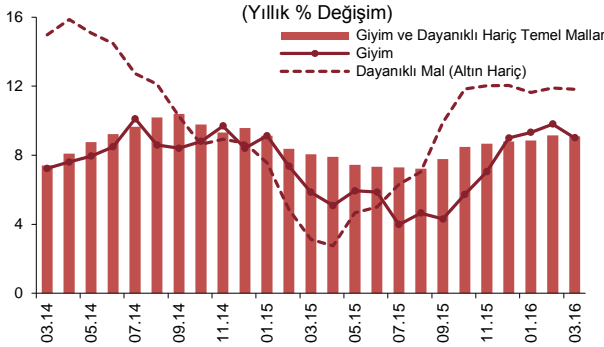


Mart ayında hizmet fiyatları yüzde 0,38 oranında artmış ve grup yıllık enflasyonu 0,20 puan düşüşle yüzde 8,86 olmuştur. Bu dönemde yıllık enflasyon, diğer hizmetler ve lokanta-otel gruplarında gerilerken diğer alt gruplarda yükselmiştir. Fiyat gelişmeleri aylık bazda incelendiğinde ise alt gruplar genelinde yılın ilk iki ayına kıyasla daha ılımlı artışlar gözlenmiştir. Nitekim başta kırmızı et olmak üzere gıda fiyatlarında son iki aydır gözlenen düşüşler lokanta-otel fiyatlarındaki artışları sınırlamıştır. Ulaştırma ile diğer hizmetler altında sınıflandırılan sağlık,

bakım-onarım, eğlence-kültür kalemlerinde fiyat artış hızının yavaşladığı gözlenmiştir. Özetle, hizmet yıllık enflasyonu yüksek seviyesini korurken grup genelinde enflasyon görünümü geçtiğimiz iki aya kıyasla daha ılımlı seyretmiştir.



Temel mal grubu yıllık enflasyonu Mart ayında 0,24 puan azalarak yüzde 10,13 olmuştur. Bu dönemde yıllık enflasyon tüm alt gruplarda gerilerken giyim grubundaki yavaşlama daha belirgin olmuştur. Giyim grubu yıllık enflasyonu son aylarda gözlenen yükselişin ardından Mart ayında yüzde 9,01 seviyesine gerilemiştir. Dayanıklı mal grubunda aylık fiyat artışları, mobilya ve beyaz eşya grubunda dikkat çekerken diğer alt gruplarda ılımlı seyretmiştir. Giyim ve dayanıklı dışı temel mal enflasyonu ise sınırlı bir miktar gerilese de yüksek seviyesini korumuştur.



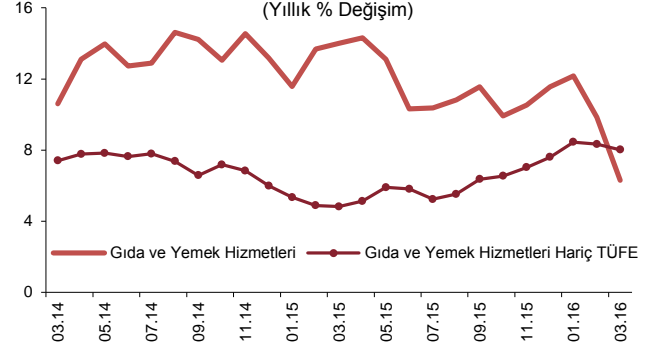
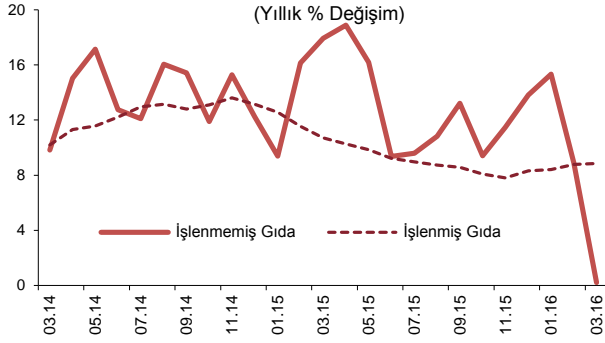
Enerji fiyatları Mart ayında yüzde 0,60 oranında artmıştır. Bu gelişmede, uluslararası petrol fiyatlarına bağlı olarak yüzde 2,28 oranında artan akaryakıt fiyatları belirleyici olmuştur. Tüp gaz fiyatları ise yavaşlayarak da olsa düşüşünü sürdürmüştür. Bu gelişmeler sonucunda, yıllık enerji enflasyonu baz etkisiyle yaklaşık 1 puan gerileyerek yüzde 1,83'e düşmüştür.

Gıda ve alkolsüz içecekler grubu yıllık enflasyonu işlenmemiş gıda fiyatlarındaki görünümüne bağlı olarak son iki ayda belirgin bir yavaşlama kaydetmiştir. Mart ayı itibarıyla bu grupta yıllık enflasyon 4,25 puan azalışla yüzde 4,58'e gerilemiştir. Bu gelişmede başta sebze fiyatları olmak üzere taze meyve-sebze fiyat gelişmeleri belirleyici olmuştur. Buna ek olarak, kırmızı et fiyatları Şubat ayının ardından bu dönemde de gerilemiştir. Cari dönemdeki olumlu gelişmelere ek olarak yüksek bazın da etkisiyle işlenmemiş gıda grubunda yıllık enflasyon 8,67 puan azalarak yüzde 0,22 oranına gerilemiştir. Diğer taraftan, işlenmiş gıda grubunda yıllık enflasyon sınırlı bir artışla yüzde 8,86'ya yükselmiştir. Bu gelişmede ekmek ve tahıl grubu fiyat gelişmeleri etkili olurken bir diğer öne çıkan alt kalem alkolsüz içecekler grubu olmuştur.

MART AYI FİYAT GELİŞMELERİ

5 NİSAN 2016

Bu dönemde, gıda enflasyonundaki belirgin yavaşlama neticesinde gıda ve yemek hizmetleri grubunun yıllık enflasyonu yüzde 6,31'e, gıda ve yemek hizmetleri hariç tüketici enflasyonu ise (0,31 puan azalışla) yüzde 8,02'ye gerilemiştir.



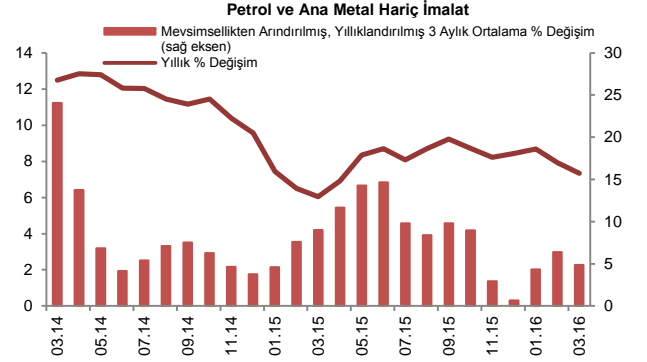
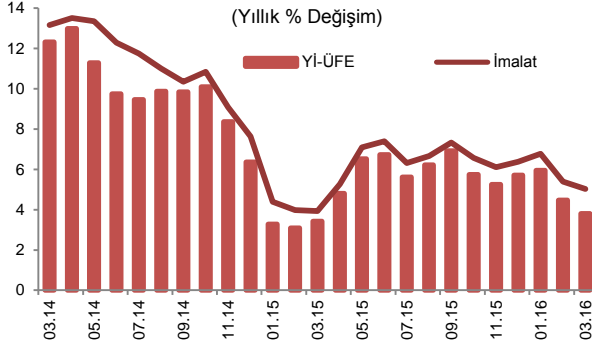
	Aylık Yüzde Değişim		Yıllık Yüzde Değişim	
	Mart 2016	Mart 2015	Mart 2016	Mart 2015
TÜFE	-0,04	1,19	7,46	7,61
1. Mallar	-0,23	1,45	6,86	7,22
Enerji	0,60	1,60	1,83	0,19
Gıda ve Alkolsüz İçecekler	-1,53	2,47	4,58	14,12
İşlenmemiş Gıda	-3,92	4,39	0,22	17,93
Taze Meyve-Sebze	-6,89	6,71	-4,16	29,43
Diğer İşlenmemiş Gıda	-1,75	2,91	2,88	11,47
İşlenmiş Gıda	0,72	0,66	8,86	10,70
Ekmek ve Tahıllar	0,70	0,05	9,42	9,40
Diğer İşlenmiş Gıda	0,73	1,02	8,56	11,46
Enerji ve Gıda Dışı Mallar	0,42	0,57	10,83	5,14
Temel Mallar	0,45	0,67	10,13	5,54
Dayanıklı Mallar	0,48	0,46	12,16	3,13
Dayanıklı Mallar (Altın Hariç)	0,35	0,42	11,82	3,12
Alkollü İçecekler ve Tütün	0,00	-0,01	12,79	3,92
Altın	2,55	1,08	17,77	2,90
2. Hizmetler	0,38	0,56	8,86	8,53
Kira	0,48	0,42	8,08	7,51
Lokanta ve Oteller	0,65	1,42	12,26	12,76
Ulaştırma Hizmetleri	0,13	-0,15	5,60	6,54
Haberleşme Hizmetleri	0,00	-0,11	2,05	4,97
Diğer Hizmetler ^(*)	0,37	0,59	10,84	8,47
3. Temel Göstergeler				
İşlenmemiş Gıda, Al. İç. ve Tütün Dışı TÜFE	0,51	0,78	8,23	6,46
H	0,45	0,61	9,32	7,75
I	0,41	0,61	9,51	7,10

Kaynak: TÜİK, TCMB.

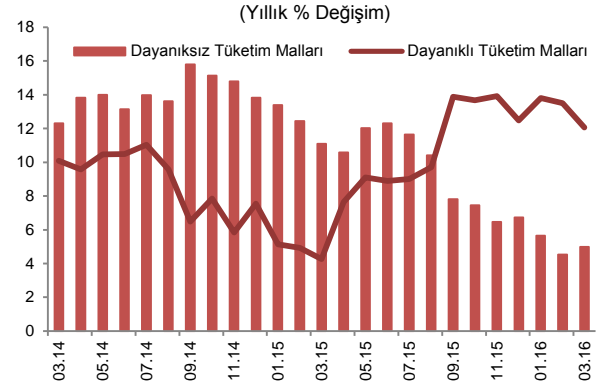
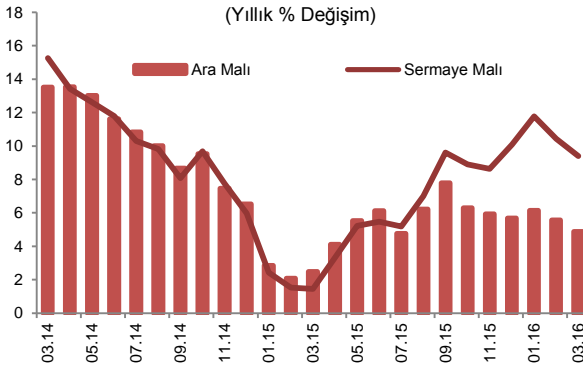
(*) Diğer hizmetler: Kira, lokanta ve oteller, ulaştırma ile haberleşme hizmetleri dışında kalan hizmet endeksi.

...Yİ-ÜFE...

Yurt içi üretici fiyatları Mart ayında yüzde 0,40 oranında artmış, yıllık enflasyon baz etkisiyle 0,67 puan azalarak yüzde 3,80 olmuştur. Aylık artışta, uluslararası emtia fiyatlarındaki yükseliş belirleyici olurken Türk lirasının son dönemdeki istikrarlı seyri bu etkiyi sınırlamıştır. Nitekim, petrol ve ana metal hariç imalat sanayisinde aylık fiyat artışı yüzde 0,19 ile sınırlı kalmıştır.



Ana sanayi gruplarına göre incelendiğinde, Mart ayında fiyatlar ara malı ve dayanıksız tüketim mallarında artarken dayanıklı tüketim ve sermaye mallarında yatay seyretmiştir. Ara malı imalatı fiyatlarındaki artışta (yüzde 0,51) demir-çelik ürün fiyatları belirleyici olmuştur. Dayanıksız tüketim mallarında ise et ve et ürünleri öne çıkmıştır. Öte yandan, mücevherat dışı dayanıklı tüketim ve sermaye malları genelinde ılımlı fiyat değişimleri gözlenmiştir. Sonuç olarak Mart ayında, tüketici fiyatları üzerinde üretici fiyatları kaynaklı maliyet yönlü baskılar zayıf seyretmiştir.



... TABLOLAR

Mart Ayı TÜFE ve Alt Kalemler (Yüzde Değişim)					
	Ağırlık	2016		2015	
		Aylık	Yıllık	Aylık	Yıllık
TÜFE	100	-0,04	7,46	1,19	7,61
Gıda ve Alkolsüz İçecekler	23,68	-1,53	4,58	2,47	14,12
Alkollü İçecekler ve Tütün	4,98	0,00	12,79	-0,01	3,92
Giyim ve Ayakkabı	7,43	0,35	9,03	1,06	5,91
Konut	15,93	0,16	6,63	0,72	8,03
Ev Eşyası	8,02	0,62	11,09	0,57	7,01
Sağlık	2,66	1,21	9,43	0,99	8,43
Ulaştırma	14,31	0,79	6,19	0,91	-1,47
Haberleşme	4,42	-0,10	1,19	-0,03	3,64
Eğlence ve Kültür	3,81	-0,28	9,60	1,22	6,61
Eğitim	2,56	0,47	6,94	0,20	7,97
Lokanta ve Oteller	7,47	0,65	12,26	1,42	12,76
Çeşitli Mal ve Hizmetler	4,73	0,87	12,39	0,52	8,44

Kaynak: TÜİK.

Mart Ayı Yİ-ÜFE ve Alt Kalemler (Yüzde Değişim)					
	Ağırlık	2016		2015	
		Aylık	Yıllık	Aylık	Yıllık
Yİ-ÜFE	100,00	0,40	3,80	1,05	3,41
Madencilik	3,50	-0,26	-2,37	4,68	-3,38
İmalat	87,28	0,63	5,03	0,98	3,93
Petrol Ürünleri Hariç İmalat	84,65	0,40	6,14	0,81	5,43
Petrol ve Ana Metal Ürünleri Hariç İmalat	75,61	0,19	7,34	0,73	6,04
Elektrik, gaz üretimi ve dağıtım	8,13	-1,80	-6,49	0,51	-0,66
Su Temini	1,08	0,06	8,90	0,53	22,79
Ana Sanayi Kollarına göre Yİ-ÜFE					
Ara Malı		0,51	4,88	1,17	2,49
Dayanıklı Tüketim Malları		-0,01	12,06	1,27	4,26
Dayanıksız Tüketim Malları		0,52	4,98	0,10	11,08
Sermaye Malı		-0,04	9,40	0,92	1,45
Enerji		0,44	-9,38	2,44	-7,07

Kaynak: TÜİK.

Bu rapor, fiyat istatistiklerinin Türkiye İstatistik Kurumu (TÜİK) tarafından yayımlanmasını izleyen iş günü içinde yayımlanmakta ve TCMB'nin bir önceki ayın enflasyon rakamlarına ilişkin ilk görüşlerini ifade etmekte olup, resmi fiyat istatistiklerinin açıklanması ile Para Politikası Kurulu toplantısı arasında geçen süre zarfında aylık enflasyon gelişmelerinin kamuoyu tarafından daha sağlıklı biçimde yorumlanmasına katkıda bulunmayı amaçlamaktadır.