

T.C.
MALİYE BAKANLIĞI
Bütçe ve Mali Kontrol Genel Müdürlüğü



2016 MART



Aylık
Bütçe Gerçekleşmeleri Raporu

www.maliye.gov.tr

www.dunyas.gov.tr

MART 2016

2015 YILI MART AYINDA 6,8 MİLYAR TL AÇIK VEREN BÜTÇE, 2016 YILI MART AYINDA 6,6 MİLYAR TL AÇIK VERMİŞTİR.

2015 YILI MART AYINDA 655 MİLYON TL FAİZ DIŞI AÇIK VERİLMİŞ İKEN 2016 YILI MART AYINDA 160 MİLYON TL FAİZ DIŞI FAZLA VERİLMİŞTİR.

2016 YILI MART AYINDA BÜTÇE GELİRLERİ BİR ÖNCEKİ YILIN AYNI AYINA GÖRE YÜZDE 22,3 ORANINDA ARTARAK 40,3 MİLYAR TL OLMUŞTUR. BÜTÇE GİDERLERİ İSE YÜZDE 17,8 ORANINDA ARTARAK 46,8 MİLYAR TL OLARAK GERÇEKLEŞMİŞTİR.

2016 YILI MART AYINDA VERGİ GELİRLERİ GEÇEN YILIN AYNI AYINA GÖRE YÜZDE 13,8 ORANINDA ARTARAK 30,5 MİLYAR TL OLARAK GERÇEKLEŞMİŞTİR. FAİZ HARIÇ BÜTÇE GİDERLERİ İSE YÜZDE 19,5 ORANINDA ARTARAK 40,1 MİLYAR TL OLMUŞTUR.

A. MART 2016 MERKEZİ YÖNETİM BÜTÇE GERÇEKLEŞMELERİ

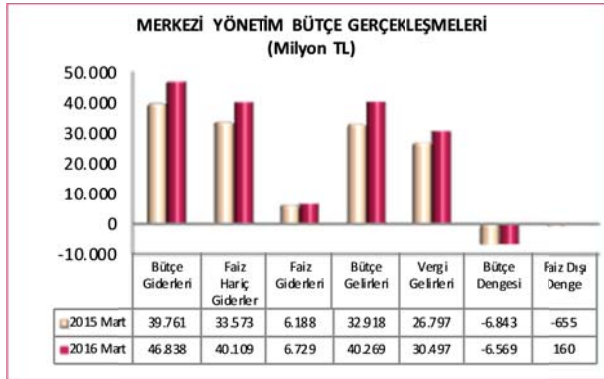
1. BÜTÇE DENGESİ

2016 yılı merkezi yönetim bütçesi Mart ayı bütçe giderleri, bütçe gelirleri, bütçe dengesi ve faiz dışı denge gerçekleştirmeleri yandaki tabloda yer almaktadır.

Merkezi yönetim bütçesi 2015 yılı Mart ayında 6 milyar 843 milyon TL açık vermiş iken 2016 yılı Mart ayında 6 milyar 569 milyon TL açık vermiştir.

2015 yılı Mart ayında 655 milyon TL faiz dışı açık verilmiş iken 2016 yılı Mart ayında 160 milyon TL faiz dışı fazla verilmiştir.

Milyon TL	MERKEZİ YÖNETİM BÜTÇE GERÇEKLEŞMELERİ						Değişim Oranı (%)
	2015			2016			
	Yıllık Gerç.	Mart Gerç.	%	Bütçe	Mart Gerç.	%	Mart
Bütçe Giderleri	505.992	39.761	7,9	570.507	46.838	8,2	17,8
Faiz Hariç Giderler	452.987	33.573	7,4	514.507	40.109	7,8	19,5
Faiz Giderleri	53.006	6.188	11,7	56.000	6.729	12,0	8,7
Bütçe Gelirleri	483.386	32.918	6,8	540.819	40.269	7,4	22,3
Vergi Gelirleri	407.475	26.797	6,6	459.150	30.497	6,6	13,8
Bütçe Dengesi	-22.606	-6.843	30,3	-29.688	-6.569	22,1	4,0
Faiz Dışı Denge	30.400	-655	-2,2	26.312	160	0,6	124,4



2015 yılı Mart ayında bütçe giderleri 39 milyar 761 milyon TL olarak gerçekleşmiş iken 2016 yılının aynı ayında yüzde 17,8 oranında artarak 46 milyar 838 milyon TL olmuştur.

2015 yılı Mart ayında faiz hariç bütçe giderleri 33 milyar 573 milyon TL olarak gerçekleşmiş iken 2016 yılı Mart ayında yüzde 19,5 oranında artarak 40 milyar 109 milyon TL olmuştur.

Diğer taraftan 2016 yılı Mart ayında faiz giderleri geçen yılın aynı ayına göre yüzde 8,7 oranında artarak 6 milyar 729 milyon TL olarak gerçekleşmiştir.

2015 yılı Mart ayında 32 milyar 918 milyon TL olan bütçe gelirleri, 2016 yılı Mart ayında yüzde 22,3 oranında artarak 40 milyar 269 milyon TL olarak gerçekleşmiştir. Vergi gelirleri ise yüzde 13,8 oranında artarak 30 milyar 497 milyon TL olmuştur.

2. BÜTÇE GİDERLERİ

2016 yılı Mart ayı bütçe giderlerinin ekonomik sınıflandırmaya göre gerçekleştirmeleri yandaki tabloda yer almaktadır.

2016 yılı merkezi yönetim bütçe giderleri için öngörülen 570 milyar 507 milyon TL ödenekten Mart ayında 46 milyar 838 milyon TL gider gerçekleştirilmiştir. Geçen yılın aynı ayında ise 39 milyar 761 milyon TL harcama yapılmıştır.

BÜTÇE GİDERLERİ						
Milyon TL	2015		2016		Değişim Oranı (%)	
	Yıllık Gerç.	Mart Gerç. %	2016 Bütçe	Mart Gerç. %	Mart	
Bütçe Giderleri	505.992	39.761 7,9	570.507	46.838 8,2	17,8	
Faiz Hariç Giderler	452.987	33.573 7,4	514.507	40.109 7,8	19,5	
Personel Giderleri	125.046	9.882 7,9	147.826	12.033 8,1	21,8	
SGK Devlet Primi Giderleri	21.042	1.610 7,7	24.895	1.984 8,0	23,2	
Mal ve Hizmet Alım Giderleri	45.444	3.206 7,1	46.891	3.883 8,3	21,1	
Cari Transferler	182.787	12.972 7,1	217.674	19.593 9,0	51,0	
Sermaye Giderleri	56.875	3.233 5,7	51.789	1.764 3,4	-45,4	
Sermaye Transferleri	10.460	420 4,0	7.522	203 2,7	-51,8	
Borç Verme	11.333	2.251 19,9	12.939	649 5,0	-71,2	
Yedek Ödenekler	0	0	4.972	0		
Faiz Giderleri	53.006	6.188 11,7	56.000	6.729 12,0	8,7	

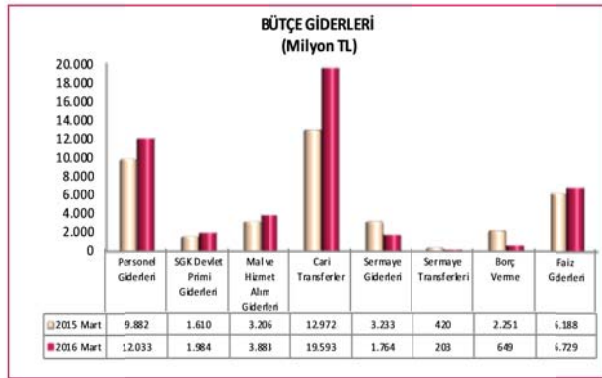
2016 yılı Mart ayında, faiz hariç giderler için öngörülen 514 milyar 507 milyon TL ödeneğin yüzde 7,8'i kullanılarak 40 milyar 109 milyon TL gider gerçekleştirilmiştir.

Personel giderleri, geçen yılın aynı ayına göre yüzde 21,8 oranında artarak 12 milyar 33 milyon TL olmuştur. 2016 yılı Mart ayında, personel giderleri için bütçede öngörülen 147 milyar 826 milyon TL ödeneğin yüzde 8,1'i kullanılmıştır.

2016 yılı Mart ayında sosyal güvenlik kurumlarına devlet primi giderleri geçen yılın aynı ayına göre yüzde 23,2 oranında artarak 1 milyar 984 milyon TL olmuş ve bütçede öngörülen 24 milyar 895 milyon TL ödeneğin yüzde 8'i bu ayda kullanılmıştır.

2016 yılı Mart ayında mal ve hizmet alım giderleri geçen yılın aynı ayına göre yüzde 21,1 oranında artarak 3 milyar 883 milyon TL olarak gerçekleşmiş ve bütçede öngörülen 46 milyar 891 milyon TL ödeneğin yüzde 8,3'ü bu ayda kullanılmıştır.

2016 yılı Mart ayında cari transferler geçen yılın aynı ayına göre yüzde 51 oranında artarak 19 milyar 593 milyon TL olarak gerçekleşmiş ve bütçede öngörülen 217 milyar 674 milyon TL ödeneğin yüzde 9'u bu ayda kullanılmıştır.



2016 yılı Mart ayında sağlık, emeklilik ve sosyal yardım giderleri için 9 milyar 507 milyon TL transfer yapılmıştır. Sosyal güvenlik primi işveren hissesinin 5 puanlık kısmının Hazine tarafından ödenmesi amacıyla yapılan transfer tutarı ise 794 milyon TL'dir.

2016 yılı Mart ayında cari transferler içinde yer alan tarımsal destekleme ödemeleri 553 milyon TL, mahalli idare payları ise 4 milyar 457 milyon TL olarak gerçekleşmiştir.

2016 yılı Mart ayında 1 milyar 764 milyon TL sermaye gideri, 203 milyon TL sermaye transferi yapılmıştır. Borç verme giderleri ise 649 milyon TL olarak gerçekleşmiştir.

Faiz giderleri 2016 yılı Mart ayında geçen yılın aynı ayına göre yüzde 8,7 oranında artarak 6 milyar 729 milyon TL olmuştur.

3. BÜTÇE GELİRLERİ

2016 yılı Mart ayı bütçe gelir gerçekleştirmeleri yandaki tabloda yer almaktadır.

2015 yılı Mart ayında bütçe gelirleri 32 milyar 918 milyon TL iken 2016 yılının aynı ayında yüzde 22,3 oranında artarak 40 milyar 269 milyon TL olarak gerçekleşmiştir.

2016 yılı Mart ayı vergi gelirleri tahsilatı geçen yılın aynı ayına göre yüzde 13,8 oranında artarak 30 milyar 497 milyon TL olmuştur.

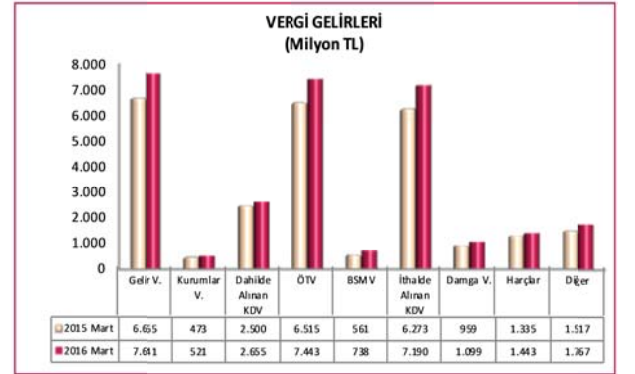
BÜTÇE GELİRLERİ							
Milyon TL	2015			2016			Değişim Oranı (%)
	Yıllık Gerç.	Mart		Bütçe	Mart		
		Gerç.	%		Gerç.	%	
Bütçe Gelirleri	483.386	32.918	6,8	540.819	40.269	7,4	22,3
Genel Bütçe Gelirleri	464.785	31.568	6,8	528.317	38.551	7,3	22,1
Vergi Gelirleri	407.475	26.797	6,6	459.150	30.497	6,6	13,8
Vergi Dışı Diğer Gelirler	57.310	4.771	8,3	69.167	8.054	11,6	68,8
Özel Bütçeli İdarelerin Öz Gelirleri	15.093	1.157	7,7	8.733	1.483	17,0	28,2
Düzen. ve Denet. Kurumların Gelirleri	3.509	193	5,5	3.768	235	6,2	21,7

VERGİ GELİRLERİ							
Milyon TL	2015			2016			Değişim Oranı (%)
	Yıllık Gerç.	Mart		Bütçe	Mart		
		Gerç.	%		Gerç.	%	
Gelir Vergisi	85.753	6.665	7,8	98.945	7.641	7,7	14,6
Kurumlar Vergisi	33.388	473	1,4	36.792	521	1,4	10,2
Dahilde Alınan Katma Değer Vergisi	46.424	2.500	5,4	51.247	2.655	5,2	6,2
Özel Tüketim Vergisi	105.902	6.515	6,2	116.304	7.443	6,4	14,2
Banka ve Sigorta Muameleleri Vergisi	9.172	561	6,1	10.495	738	7,0	31,7
İthalde Alınan Katma Değer Vergisi	74.378	6.273	8,4	86.895	7.190	8,3	14,6
Damga Vergisi	12.043	959	8,0	13.739	1.099	8,0	14,7
Harçlar	16.966	1.335	7,9	18.859	1.443	7,6	8,1
Diğer	23.449	1.517	6,5	25.876	1.767	6,8	16,5
Genel Bütçe Vergi Gelirleri Toplamı	407.475	26.797	6,6	459.150	30.497	6,6	13,8

Vergi türleri itibarıyla 2016 yılı Mart ayı gerçekleştirmelerine bakıldığında geçen yılın aynı ayına göre; banka ve sigorta muameleleri vergisi yüzde 31,7, damga vergisi yüzde 14,7, ithalde alınan katma değer vergisi yüzde 14,6, gelir vergisi yüzde 14,6, özel tüketim vergisi yüzde 14,2, kurumlar vergisi yüzde 10,2, harçlar yüzde 8,1, dahilde alınan katma değer vergisi yüzde 6,2 ve diğer vergiler tahsilatı yüzde 16,5 oranında artmıştır.

2016 yılı Mart ayında genel bütçe vergi dışı diğer gelirleri geçen yılın aynı ayına göre yüzde 68,8 oranında artarak 8 milyar 54 milyon TL olarak gerçekleşmiştir.

2016 yılı Mart ayında özel bütçeli idarelerin öz gelirleri 1 milyar 483 milyon TL, düzenleyici ve denetleyici kurumların gelirleri ise 235 milyon TL olmuştur.



OCAK-MART 2016

2015 YILI OCAK-MART DÖNEMİNDE 5,4 MİLYAR TL AÇIK VEREN BÜTÇE, 2016 YILI OCAK-MART DÖNEMİNDE 46 MİLYON TL FAZLA VERMİŞTİR.

2015 YILI OCAK-MART DÖNEMİNDE 12,7 MİLYAR TL FAİZ DIŞI FAZLA VERİLMİŞ İKEN 2016 YILI OCAK-MART DÖNEMİNDE 16,5 MİLYAR TL FAİZ DIŞI FAZLA VERİLMİŞTİR.

2016 YILI OCAK-MART DÖNEMİNDE BÜTÇE GELİRLERİ BİR ÖNCEKİ YILIN AYNI DÖNEMİNE GÖRE YÜZDE 16,4 ORANINDA ARTARAK 131,7 MİLYAR TL OLMUŞTUR. BÜTÇE GİDERLERİ İSE YÜZDE 11 ORANINDA ARTARAK 131,7 MİLYAR TL OLARAK GERÇEKLEŞMİŞTİR.

2016 YILI OCAK-MART DÖNEMİNDE VERGİ GELİRLERİ GEÇEN YILIN AYNI DÖNEMİNE GÖRE YÜZDE 12,7 ORANINDA ARTARAK 108,5 MİLYAR TL OLARAK GERÇEKLEŞMİŞTİR. FAİZ HARIÇ BÜTÇE GİDERLERİ İSE YÜZDE 14,6 ORANINDA ARTARAK 115,2 MİLYAR TL OLMUŞTUR.

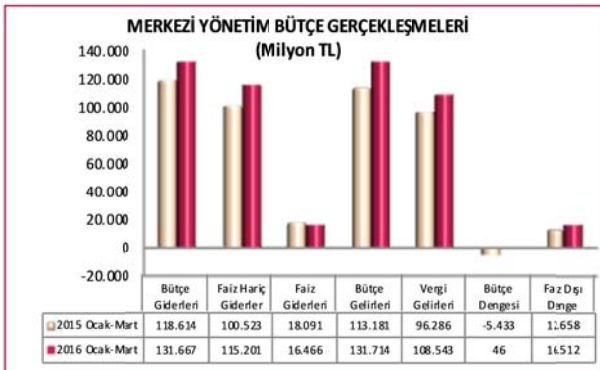
B. OCAK - MART 2016 MERKEZİ YÖNETİM BÜTÇE GERÇEKLEŞMELERİ

1. BÜTÇE DENGESİ

2016 yılı merkezi yönetim bütçesi Ocak-Mart dönemi bütçe giderleri, bütçe gelirleri, bütçe dengesi ve faiz dışı denge gerçekleştirmeleri yandaki tabloda yer almaktadır.

Merkezi yönetim bütçesi 2015 yılı Ocak-Mart döneminde 5 milyar 433 milyon TL açık vermiş iken 2016 yılı Ocak-Mart döneminde 46 milyon TL fazla vermiştir.

2015 yılı Ocak-Mart döneminde 12 milyar 658 milyon TL faiz dışı fazla verilmiş iken 2016 yılı Ocak-Mart döneminde 16 milyar 512 milyon TL faiz dışı fazla verilmiştir.



Milyon TL	MERKEZİ YÖNETİM BÜTÇE GERÇEKLEŞMELERİ						
	2015			2016			Değişim Oranı (%)
	Yıllık Gerç.	Ocak-Mart Gerç.	%	Bütçe	Ocak-Mart Gerç.	%	
Bütçe Giderleri	505.992	118.614	23,4	570.507	131.667	23,1	11,0
Faiz Hariç Giderler	452.987	100.523	22,2	514.507	115.201	22,4	14,6
Faiz Giderleri	53.006	18.091	34,1	56.000	16.466	29,4	-9,0
Bütçe Gelirleri	483.386	113.181	23,4	540.819	131.714	24,4	16,4
Vergi Gelirleri	407.475	96.286	23,6	459.150	108.543	23,6	12,7
Bütçe Dengesi	-22.606	-5.433	24,0	-29.688	46	-0,2	100,9
Faiz Dışı Denge	30.400	12.658	41,6	26.312	16.512	62,8	30,4

2015 yılı Ocak-Mart döneminde bütçe giderleri 118 milyar 614 milyon TL olarak gerçekleşmiş iken 2016 yılının aynı döneminde yüzde 11 oranında artarak 131 milyar 667 milyon TL olmuştur.

2015 yılı Ocak-Mart döneminde faiz hariç bütçe giderleri 100 milyar 523 milyon TL olarak gerçekleşmiş iken 2016 yılı Ocak-Mart döneminde yüzde 14,6 oranında

artarak 115 milyar 201 milyon TL olmuştur.

Diğer taraftan 2016 yılı Ocak-Mart döneminde faiz giderleri geçen yılın aynı dönemine göre yüzde 9 oranında azalarak 16 milyar 466 milyon TL olarak gerçekleşmiştir.

2015 yılı Ocak-Mart döneminde 113 milyar 181 milyon TL olan bütçe gelirleri, 2016 yılının aynı döneminde yüzde 16,4 oranında artarak 131 milyar 714 milyon TL olarak gerçekleşmiştir. Bu dönemde vergi gelirleri ise yüzde 12,7 oranında artarak 108 milyar 543 milyon TL olmuştur.

2. BÜTÇE GİDERLERİ

2016 yılı Ocak-Mart dönemi bütçe giderlerinin ekonomik sınıflandırmaya göre gerçekleştirmeleri yandaki tabloda yer almaktadır.

2016 yılı Ocak-Mart döneminde merkezi yönetim bütçe giderleri 131 milyar 667 milyon TL olarak gerçekleşmiştir.

Personel giderleri, 2016 yılı Ocak-Mart döneminde geçen yılın aynı dönemine göre yüzde 19,6 oranında artarak 38 milyar 672 milyon TL olmuştur.

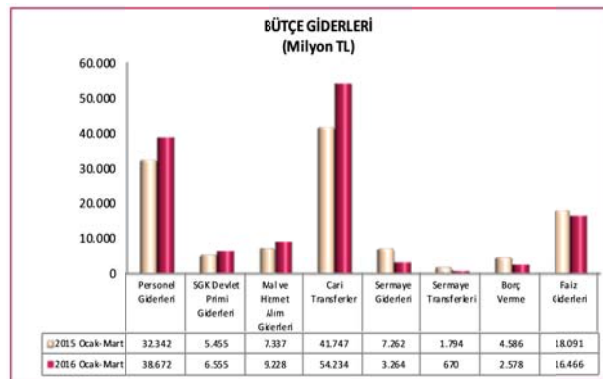
Milyon TL	BÜTÇE GİDERLERİ						Değişim Oranı (%)
	2015			2016			
	Yıllık Gerç.	Ocak-Mart Gerç.	%	Bütçe Gerç.	Ocak-Mart Gerç.	Ocak-Mart	
Bütçe Giderleri	505.992	118.614	23,4	570.507	131.667	23,1	11,0
Faiz Hariç Giderler	452.987	100.523	22,2	514.507	115.201	22,4	14,6
Personel Giderleri	125.046	32.342	25,9	147.826	38.672	26,2	19,6
SGK Devlet Primi Giderleri	21.042	5.455	25,9	24.895	6.555	26,3	20,2
Mal ve Hizmet Alım Giderleri	45.444	7.337	16,1	46.891	9.228	19,7	25,8
Cari Transferler	182.787	41.747	22,8	217.674	54.234	24,9	29,9
Sermaye Giderleri	56.875	7.262	12,8	51.789	3.264	6,3	-55,0
Sermaye Transferleri	10.460	1.794	17,1	7.522	670	8,9	-62,7
Borç Verme	11.333	4.586	40,5	12.939	2.578	19,9	-43,8
Yedek Ödenekler	0	0		4.972	0		
Faiz Giderleri	53.006	18.091	34,1	56.000	16.466	29,4	-9,0

2016 yılı Ocak-Mart döneminde sosyal güvenlik kurumlarına devlet primi giderleri ise geçen yılın aynı dönemine göre yüzde 20,2 oranında artarak 6 milyar 555 milyon TL olmuştur.

2016 yılı Ocak-Mart döneminde mal ve hizmet alım giderleri geçen yılın aynı dönemine göre yüzde 25,8 oranında artarak 9 milyar 228 milyon TL olarak gerçekleşmiştir.

2016 yılı Ocak-Mart döneminde cari transferler geçen yılın aynı dönemine göre yüzde 29,9 oranında artarak 54 milyar 234 milyon TL olarak gerçekleşmiştir.

2016 yılı Ocak-Mart döneminde sağlık, emeklilik ve sosyal yardım giderleri için geçen yılın aynı dönemine göre yüzde 55,9 oranında artışla 26 milyar 724 milyon TL transfer yapılmıştır. Aynı dönemde sosyal güvenlik primi işveren hissesinin 5 puanlık kısmının Hazine tarafından ödenmesi amacıyla yapılan transfer tutarı ise 2 milyar 545 milyon TL'dir.



yapılmıştır.

Borç verme giderleri 2016 yılı Ocak-Mart döneminde 2 milyar 578 milyon TL olarak gerçekleşmiştir.

2016 yılı Ocak-Mart döneminde cari transferler içinde yer alan tarımsal destekleme ödemeleri 3 milyar 51 milyon TL olarak gerçekleşmiştir.

Mahalli idare payları ise 2016 yılı Ocak-Mart döneminde geçen yılın aynı dönemine göre yüzde 13,2 oranında artarak 13 milyar 61 milyon TL olmuştur.

2016 yılı Ocak-Mart döneminde 3 milyar 264 milyon TL sermaye gideri, 670 milyon TL sermaye transferi

Faiz giderleri 2016 yılı Ocak-Mart döneminde geçen yılın aynı dönemine göre yüzde 9 oranında azalarak 16 milyar 466 milyon TL olmuştur.

3. BÜTÇE GELİRLERİ

2016 yılı Ocak-Mart dönemi bütçe gelir gerçekleşmeleri yandaki tabloda yer almaktadır.

2015 yılı Ocak-Mart döneminde bütçe gelirleri 113 milyar 181 milyon TL iken 2016 yılının aynı döneminde yüzde 16,4 oranında artarak 131 milyar 714 milyon TL olarak gerçekleşmiştir.

2016 yılı Ocak-Mart dönemi vergi gelirleri tahsilatı ise geçen yılın aynı dönemine göre yüzde 12,7 oranında artarak 108 milyar 543 milyon TL olmuştur.

BÜTÇE GELİRLERİ							
Milyon TL	2015			2016			Değişim Oranı (%)
	Yıllık Gerç.	Ocak-Mart		Bütçe	Ocak-Mart		
		Gerç.	%		Gerç.	%	
Bütçe Gelirleri	483.386	113.181	23,4	540.819	131.714	24,4	16,4
Genel Bütçe Gelirleri	464.785	108.689	23,4	528.317	126.234	23,9	16,1
Vergi Gelirleri	407.475	96.286	23,6	459.150	108.543	23,6	12,7
Vergi Dışı Diğer Gelirler	57.310	12.403	21,6	69.167	17.691	25,6	42,6
Özel Bütçeli İdarelerin Öz Gelirleri	15.093	2.756	18,3	8.733	3.777	43,2	37,1
Düzen. ve Denet. Kurumların Gelirleri	3.509	1.736	49,5	3.768	1.702	45,2	-1,9

VERGİ GELİRLERİ							
Milyon TL	2015			2016			Değişim Oranı (%)
	Yıllık Gerç.	Ocak-Mart		Bütçe	Ocak-Mart		
		Gerç.	%		Gerç.	%	
Gelir Vergisi	85.753	20.050	23,4	98.945	22.871	23,1	14,1
Kurumlar Vergisi	33.388	9.515	28,5	36.792	10.272	27,9	8,0
Dahilde Alınan Katma Değer Vergisi	46.424	11.729	25,3	51.247	13.118	25,6	11,8
Özel Tüketim Vergisi	105.902	22.299	21,1	116.304	25.318	21,8	13,5
Banka ve Sigorta Muameleleri Vergisi	9.172	2.121	23,1	10.495	2.663	25,4	25,5
İthalde Alınan Katma Değer Vergisi	74.378	15.767	21,2	86.895	17.925	20,6	13,7
Damga Vergisi	12.043	3.178	26,4	13.739	3.500	25,5	10,2
Harçlar	16.966	4.745	28,0	18.859	5.044	26,7	6,3
Diğer	23.449	6.883	29,4	25.876	7.831	30,3	13,8
Genel Bütçe Vergi Gelirleri Toplamı	407.475	96.286	23,6	459.150	108.543	23,6	12,7

2016 yılı Ocak-Mart döneminde genel bütçe vergi dışı diğer gelirleri geçen yılın aynı dönemine göre yüzde 42,6 oranında artarak 17 milyar 691 milyon TL olarak gerçekleşmiştir.

2016 yılı Ocak-Mart döneminde özel bütçeli idarelerin öz gelirleri 3 milyar 777 milyon TL, düzenleyici ve denetleyici kurumların gelirleri ise 1 milyar 702 milyon TL olmuştur.

Vergi türleri itibarıyla 2016 yılı Ocak-Mart dönemi gerçekleşmelerine bakıldığında geçen yılın aynı dönemine göre; banka ve sigorta muameleleri vergisi yüzde 25,5, gelir vergisi yüzde 14,1, ithalde alınan katma değer vergisi yüzde 13,7, özel tüketim vergisi yüzde 13,5, dahilde alınan katma değer vergisi yüzde 11,8, damga vergisi yüzde 10,2, kurumlar vergisi yüzde 8, harçlar yüzde 6,3 ve diğer vergiler tahsilatı yüzde 13,8 oranında artmıştır.

