



# **FİNANSAL KESİM DIŞINDAKİ FİRMALARIN DÖVİZ VARLIK VE YÜKÜMLÜLÜKLERİ**

**Mayıs 2016**

**İSTATİSTİK GENEL MÜDÜRLÜĞÜ**  
PARASAL VE FİNANSAL VERİLER MÜDÜRLÜĞÜ

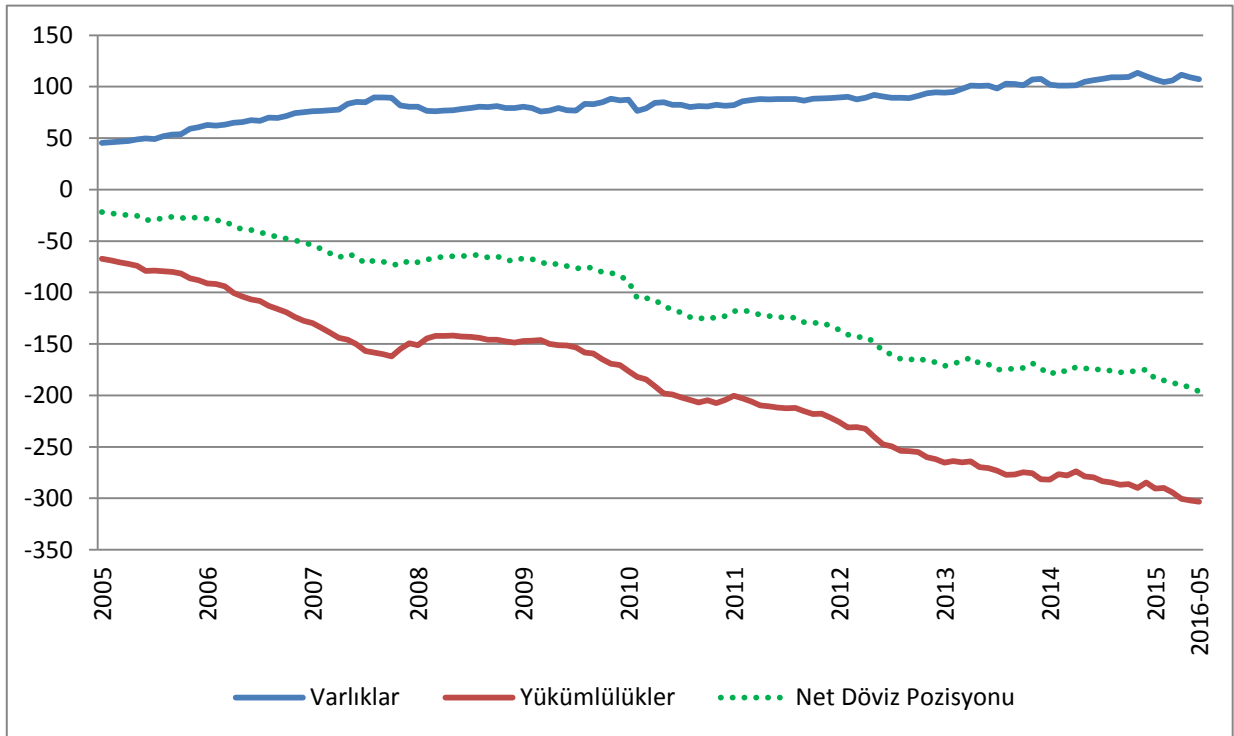
**2 Ağustos 2016**

## FİNANSAL KESİM DIŞINDAKİ FİRMALARIN DÖVİZ VARLIK VE YÜKÜMLÜLÜKLERİ

(Mayıs 2016)

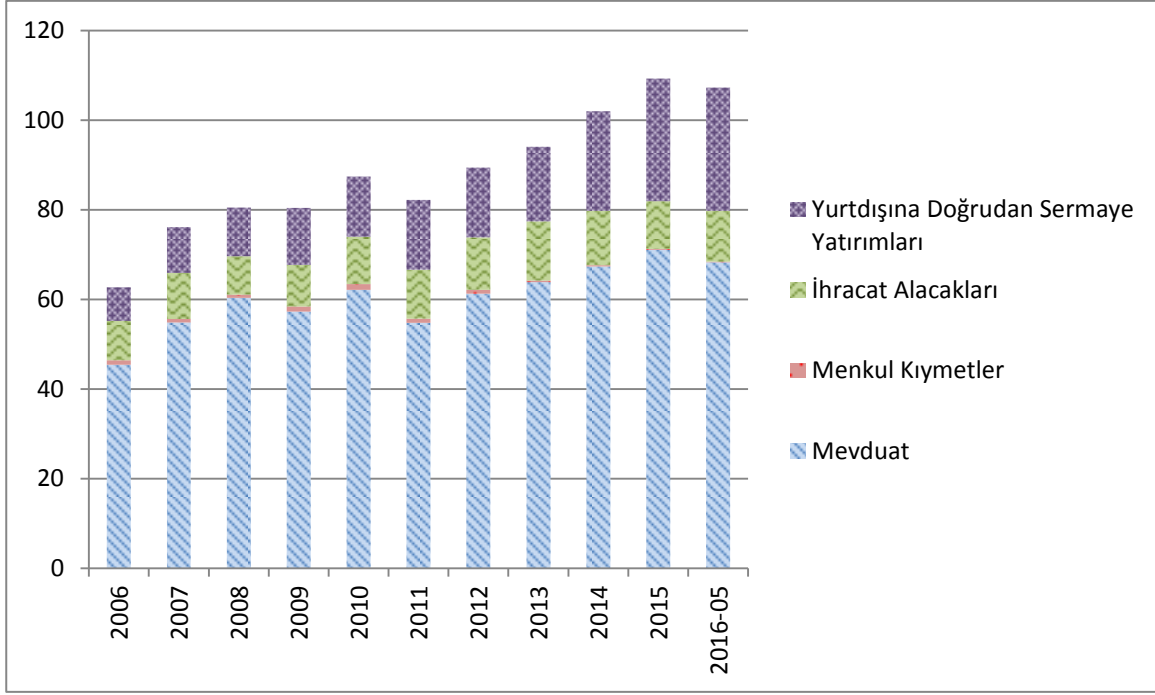
Mayıs 2016 dönemine ait Finansal Kesim Dışındaki Firmaların Döviz Varlık ve Yükümlülükleri Tablosu değerlendirildiğinde; Nisan 2016 değerlerine göre Varlıklar **1.978** milyon ABD doları azalırken, Yükümlülükler **1.035** milyon ABD doları artmıştır. Net Döviz Pozisyonu ise **-195.883** milyon ABD doları olarak gerçekleşmiş ve Nisan 2016 dönemine göre **3.013** milyon ABD doları daha fazla açık vermiştir (Grafik 1).

**Grafik 1. Net Döviz Pozisyonu - Varlıklar ve Yükümlülükler (Milyar ABD Doları)**



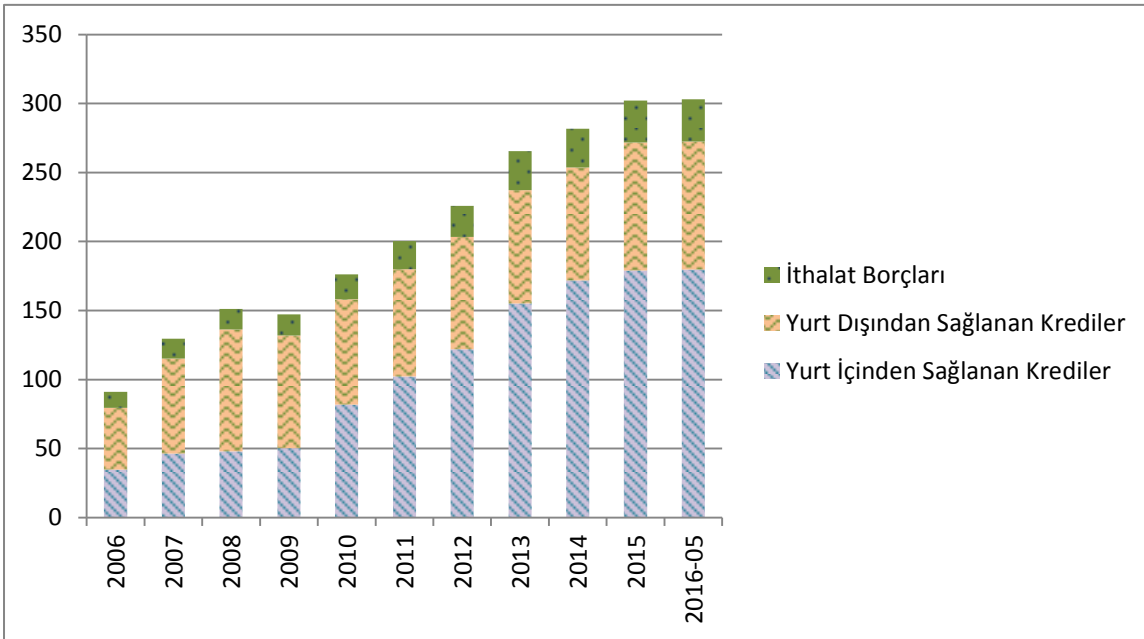
Mayıs 2016 dönemi Varlıklar dağılımı incelendiğinde; bir önceki aya göre Yurt İçi Bankalardaki Mevduat **2.843** milyon ABD doları azalırken, Yurt Dışına Doğrudan Sermaye Yatırımları ve İhracat Alacakları sırasıyla **203** milyon ABD doları ve **665** milyon ABD doları artmış ve sonuç olarak Varlıklar **1.978** milyon ABD doları azalmıştır (Grafik 2).

**Grafik 2. Varlıklar Dağılımı (Milyar ABD Doları)**

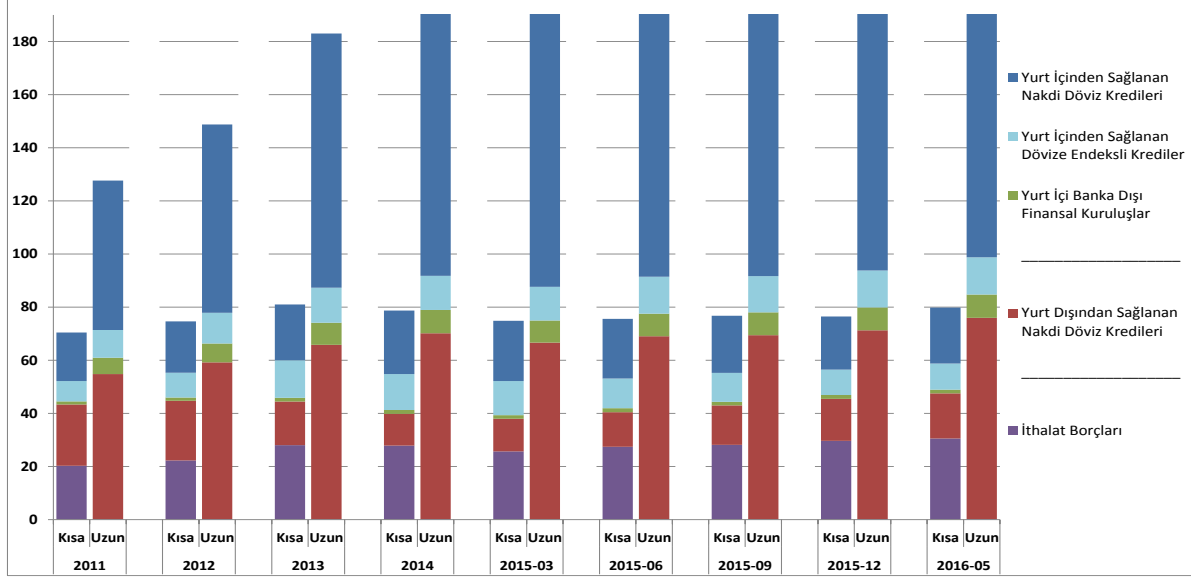


Yükümlülükler dağılımında ise; bir önceki aya göre Yurt İçinden Sağlanan Nakdi Krediler ile İthalat Borçları sırasıyla **671** milyon ABD doları ve **436** milyon ABD doları artarken, Yurt Dışından Sağlanan Nakdi Krediler **72** milyon ABD doları azalmış ve bunlara bağlı olarak Yükümlülükler **1.035** milyon ABD doları artmıştır (Grafik 3).

**Grafik 3. Yükümlülükler Dağılımı (Milyar ABD Doları)**

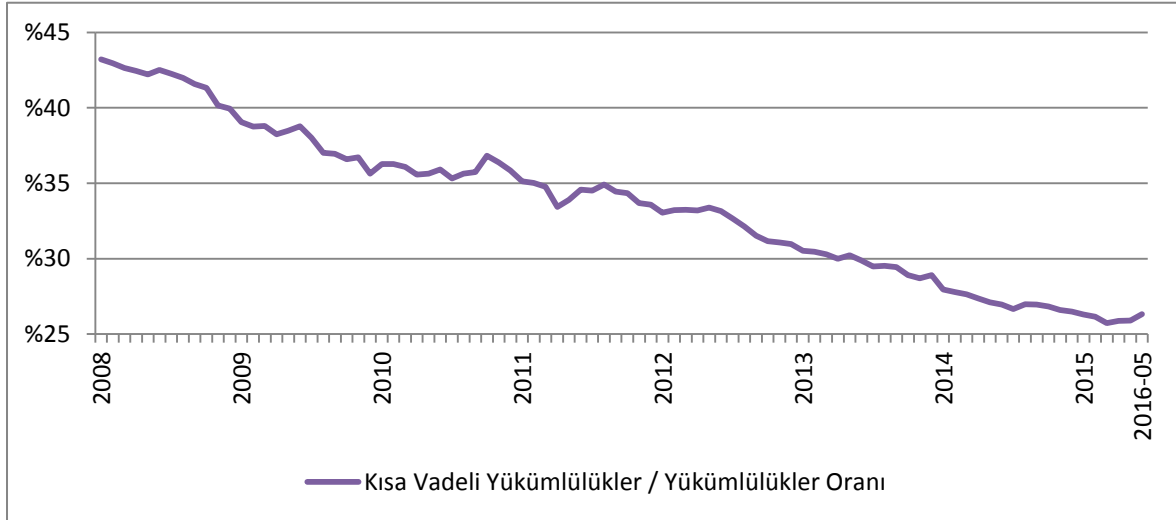


**Grafik 4. Yükümlülükler Vade Dağılımı (Milyar ABD Doları)**



Mayıs 2016 döneminde Kısa Vadeli Varlıklar **79.756** milyon ABD doları iken, Kısa Vadeli Yükümlülükler **79.809** milyon ABD doları olarak gerçekleşmiştir. Buna bağlı olarak, Kısa Vadeli Net Döviz Pozisyonu **-53** milyon ABD doları olmuştur. Kısa Vadeli Yükümlülüklerin Toplam Yükümlülükler içindeki payı yüzde **26** düzeyindedir (Grafik 5).

**Grafik 5. Kısa Vadeli Yükümlülüklerin Toplam Yükümlülükler İçindeki Payı**



**Not:** 2016 yılı Mayıs Finansal Kesim Dışındaki Firmaların Döviz Varlık ve Yükümlülüklerine ilişkin tablo değerlendirilirken, Yurt Dışı Bankalar Mevduat verilerinin 2016 yılı Mart ayı itibarıyla, diğer verilerin ise 2016 yılı Mayıs ayı itibarıyla güncel olduğu göz önünde bulundurulmalıdır.