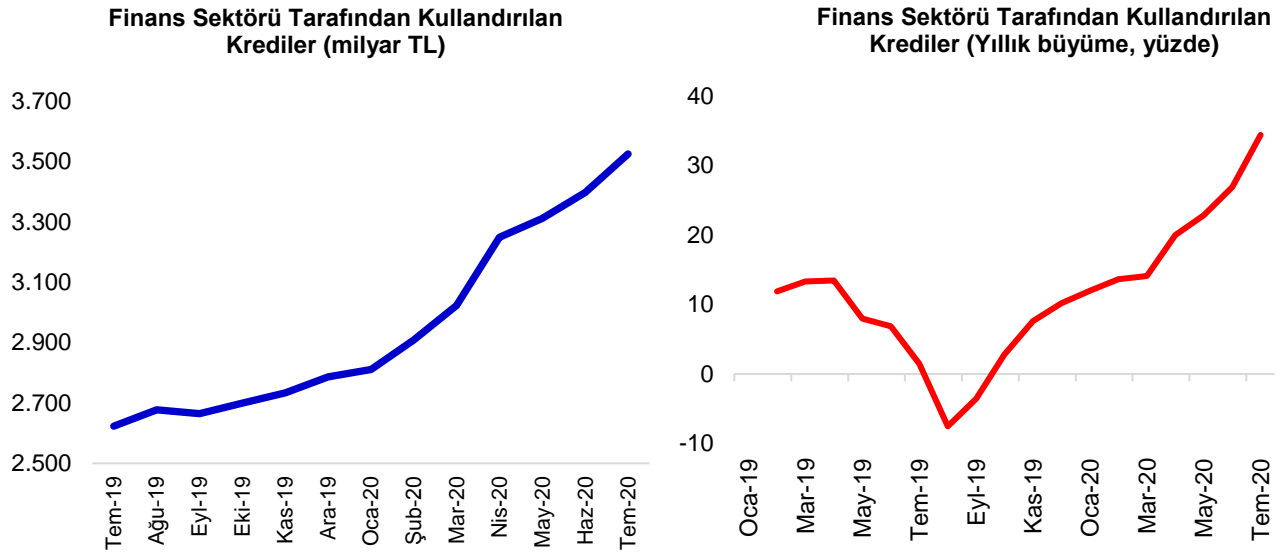


Türkiye Bankalar Birliği Risk Merkezi

Aylık Bülten Temmuz 2020

Krediler yüzde 34 arttı

Türkiye Bankalar Birliği Risk Merkezi üyesi kuruluşlar tarafından kullanılan nakdi krediler 2020 yılı Temmuz ayı itibarıyla, bir önceki yılın aynı dönemi göre **yüzde 34** artarak **3.525 milyar TL** oldu. Kredi stokundaki büyüme hızı artmaya devam etti.



Nakdi kredilerin **3.426 milyar TL**'si bankalar, **53 milyar TL**'si finansal kiralama şirketleri, **24 milyar TL**'si faktoring şirketleri ve **22 milyar TL**'si finansman şirketleri tarafından kullanıldı.

Finans Sektörü Tarafından Kullanılan Nakdi Krediler (Temmuz 2020, milyar TL)

	Nakdi Krediler (Milyar TL)	Pay (%)	Tasfiye Olunacak Alacaklar (Milyar TL)	Pay (%)	Tasfiye Olunacak Alacaklar/Krediler Oranı (%)
Bankalar	3.426	97	165	95	4,6
Finansman Şirketleri	22	1	2	1	8,0
Faktoring Şirketleri	24	1	2	1	8,2
Finansal Kiralama Şir.	53	1	5	3	8,4
Toplam	3.525	100	174	100	4,7

Tasfiye olunacak alacaklar 2020 Temmuz ayı itibarıyla **174 milyar TL** oldu. Tasfiye olunacak alacakların 165 milyar TL'si bankalara; 4,9 milyar TL'si finansal kiralama şirketlerine, 2,2 milyar TL'si faktoring şirketlerine ve 1,9 milyar TL'si de finansman şirketlerine aittir.

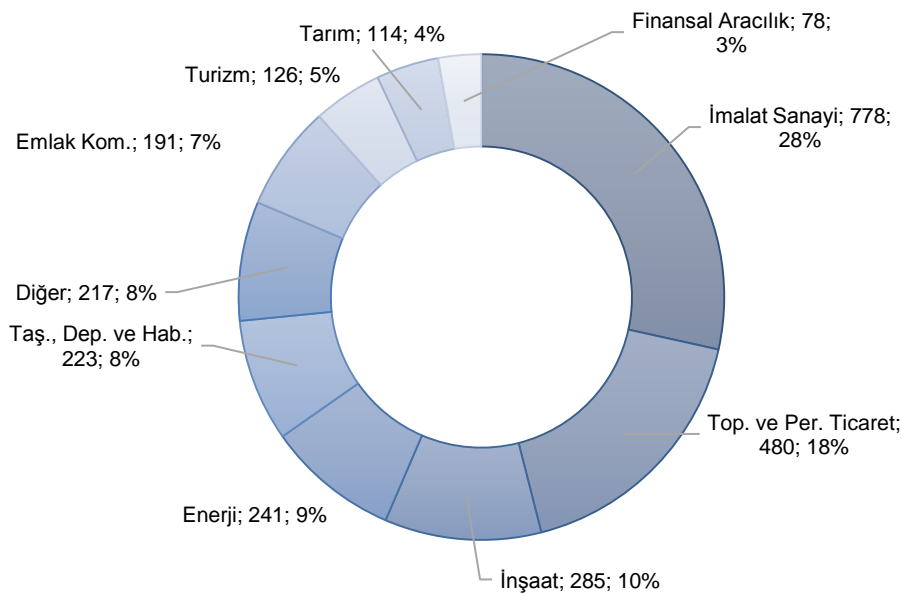
Tasfiye olacak alacakların toplam kredilere oranı Temmuz 2020’de, 2019 yıl sonuna göre 0,3 puan azalarak yüzde 4,7 olurken, 2020 yılı başından itibaren görülen gerileme devam etti.

Ticari krediler 2,7 trilyon TL oldu

Ticari krediler **yüzde 32** artarak **2.733 milyar TL** oldu. Ticari kredilerin toplam içindeki payı yüzde 78 düzeyinde gerçekleşti.

Krediler içinde imalat sanayii **yüzde 28** ile en yüksek paya sahiptir. Payı yüzde 10 ve üzerinde olan diğer ana sektörler, toptan ve perakende ticaret ve inşaatır.

Sektör Bazında Ticari Krediler (Temmuz 2020, milyar TL, pay, yüzde)



Temmuz 2020 itibarıyla tasfiye olunacak alacak oranı en yüksek olan sektör; **yüzde 9,5** ile inşaat sektörü oldu. Bu sektörü **yüzde 7,1** ile turizm sektörü takip etti.

Bireysel krediler 792 milyar TL oldu

Bankalar ve banka dışı finansal kuruluşlar tarafından kullanılan bireysel krediler **yüzde 43** artarak **792 milyar TL** oldu.

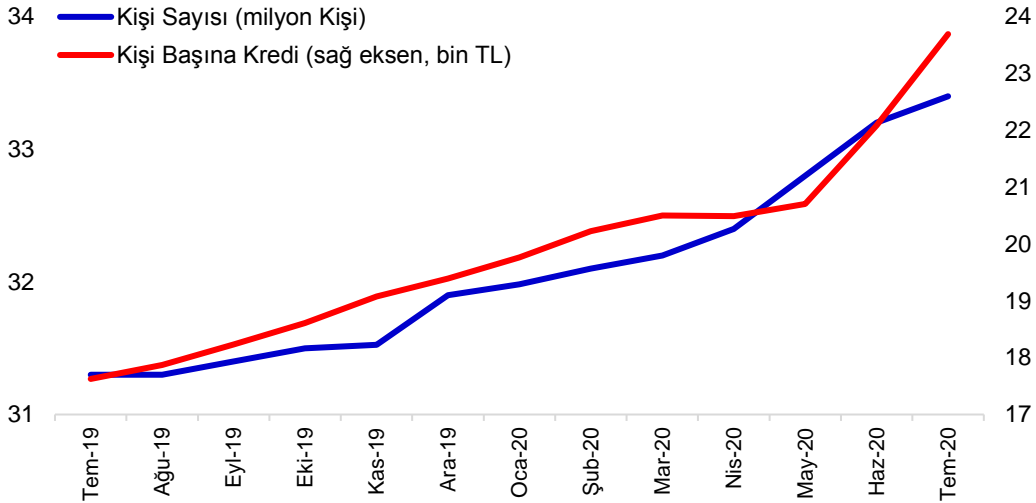
Bireysel kredilerin **yüzde 47’sini** ihtiyaç kredileri, **yüzde 34’ünü** konut kredileri, **yüzde 16’sını** kredi kartları ve **yüzde 4’ünü** taşıt kredileri oluşturdu.

Bireysel kredilerde tahsili gecikmiş alacak oranı bir önceki yıla göre 1,6 puan düşerek **yüzde 2,7** seviyesinde gerçekleşti.

Bireysel kredi müşterilerinin sayısı 33,4 milyon kişi oldu

Bireysel kredi kullanan kişi sayısı (takipteki krediler hariç) son bir yılda 2,1 milyon kişi artarak **33,4 milyon** kişi olurken, ortalama kredi bakiyesi ise **23,7 bin TL** düzeyinde gerçekleşti.


Bireysel Kredi Kullanan Kişi Sayısı ve Kişi Başına Kredi



İlk defa ihtiyaç kredisi kullananlarⁱ

Temmuz ayında **392 bin kişi** ilk defa ihtiyaç kredisi, **100 bin kişi** ilk defa konut kredisi kullanırken, kredi kartı kullanan kişi sayısı **74 bin** oldu. **61 bin** kişi ise ilk defa kredili mevduat hesabı kullandı.

Finansal Sistemden İlk Defa Kredi Kullanan Kişi Sayısı (Temmuz 2020, bin kişi)



İstanbul, en yüksek bireysel kredi bakiyesi olan il

2020 yılı Temmuz ayı itibarıyla İstanbul'da **234 milyar TL**, Ankara'da **78 milyar TL** ve İzmir'de **54 milyar TL** tutarında bireysel kredi bulunuyor. Hakkari, yüzde 95 ile son 12 ayda bireysel kredi bakiyesi en çok artan il oldu. Kişi başına ortalama bireysel kredi (kredi kartı dahil) toplam bakiyesi en yüksek iller ise sırasıyla, Ankara, İzmir, Tekirdağ oldu.

ⁱ Tekilleştirilmiş toplam rakamdır.