




T.C.
ANAYASA MAHKEMESİ BAŞKANLIĞI

BİREYSEL BAŞVURU İSTATİSTİKLERİ

(23/9/2012 - 31/12/2020)





İçindekiler

I. GENEL İSTATİSTİKLER

Tablo 1: Yıllara Göre Yapılan ve Sonuçlandırılan Bireysel Başvuru Sayıları

Tablo 2: Derdest Bireysel Başvuru Sayıları

Tablo 3: Sonuçlandırılan Başvuruların Karar Türüne Göre Dağılımı

II. ESAS İSTATİSTİKLERİ

A. SONUÇLANDIRILAN DOSYA SAYILARINA GÖRE ESAS İSTATİSTİKLERİ

Tablo 4: İhlal Kararlarının Oransal Durumu

Tablo 5: En Az Bir Hakkın İhlal Edildiğine Karar Verilen Bireysel Başvuru Sayıları

Tablo 6: Hakkın İhlal Edilmediğine Karar Verilen Bireysel Başvuru Sayıları

Tablo 7: Esastan İncelenen Bireysel Başvuru Sayıları

B. HAK VE ÖZGÜRLÜKLERE GÖRE İHLAL İSTATİSTİKLERİ

Tablo 8: İhlal Kararlarının Hak ve Özgürlüklere Göre Dağılımı

Tablo 9: İhlal Kararlarının Yıllara Göre Dağılımı (Hak ve Özgürlük Bazında)



Tablo 1: Yıllara Göre Yapılan ve Sonuçlandırılan Bireysel Başvuru Sayıları

	2012	2013	2014	2015	2016	2017	2018	2019	2020	Toplam
Yapılan Başvuru	1.342 % 0	9.897 % 3	20.578 % 7	20.376 %7	80.756 % 27	40.530 % 14	38.186 % 13	42.971 % 15	40.402 % 14	295.038
Sonuçlandırılan Başvuru*	4 % 0	4.924 % 2	10.926 % 4	15.368 % 6	16.089 % 7	89.651 % 37	35.356 % 14	39.376 %15	45.414 % 18	257.108
Yapılan Başvuruları Karşılama Oranı (**) (***)	% 0	% 50	% 53	% 75	% 20	% 221	% 93	% 92	% 112	% 87,1

* İdari ret kararı verildiğinde dosya kapatıldığı ve idari redde itiraz kabul edildiğinde tekrar açıldığı için karara bağlanan dosya sayılarında önceki istatistiklere göre bir miktar azalma olabilecektir.

** OHAL kapsamında yapılan başvurular hariç 2016 yılında yapılan başvuruları karşılama oranı % 85'dir.

*** OHAL Komisyonu kurulması üzerine başvuru yollarının tüketilmemiş olduğu gerekçesiyle kabul edilemezlik kararıyla sonuçlandırılan 72.134 dosya hariç 2017 yılında yapılan karşılama oranı % 90'dır.



Tablo 2: Derdest Bireysel Başvuru Sayıları*

2013	2014	2015	2016	2017	2018	2019	2020
6	44	80	298	610	3.442	7.776	25.674
% 0,0	% 0,1	% 0,2	% 0,8	% 1,6	% 9,1	% 20,5	% 67,7

*31/12/2020 tarihi itibarıyla her bir yıldan derdest olan başvuru sayılarını göstermektedir.

Toplam Derdest Başvuru: 37.930

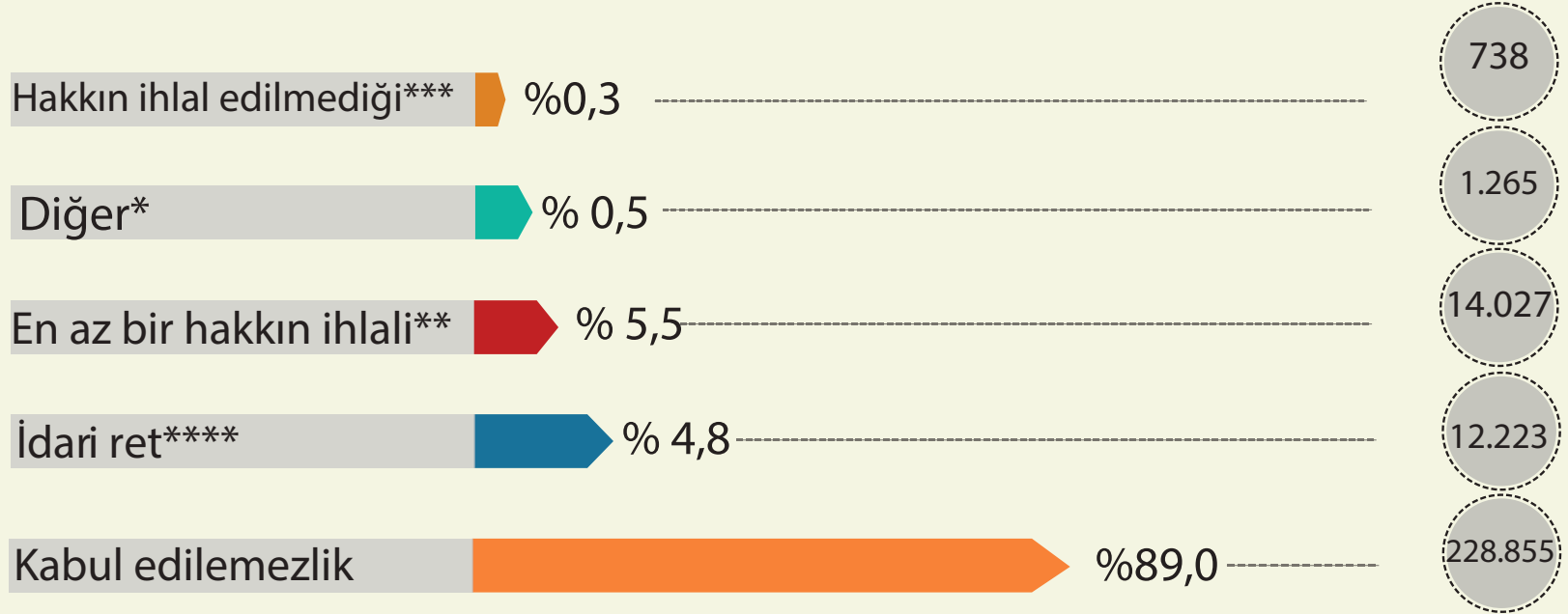
Toplam Başvuru : 295.038

Derdest Başvuru / Toplam Başvuru: % 12,9



Tablo 3 : Sonuçlandırılan Başvuruların Karar Türüne Göre Dağılımı

Toplam: 257.108



* Düşme, dosya kapatma, başvurunun reddi

** Üzerinden ihlal kararı verilen dosya sayısı 4.662, bu dosyalarla birleşen dosya sayısı 9.365'dir.

*** Üzerinden ihlal olmadığı kararı verilen dosya sayısı 567, bu dosyalarla birleşen dosya sayısı 171'dir.

**** İdari ret kararı verildiğinde dosya kapatıldığı ve idari redde itiraz kabul edildiğinde tekrar açıldığı için karara bağlanan dosya sayılarında önceki istatistiklere göre bir miktar azalma olabilecektir.



Tablo 4: İhlal Kararlarının Oransal Durumu

Sonuçlandırılan Dosyalar Bazında

Esastan İncelenen Dosyalar Bazında

OHAL Kapsamında Başvuru Yollarının Tüketilmemesi Kararı Verilen Dosyalar** Dahil

OHAL Kapsamında Başvuru Yollarının Tüketilmemesi Kararı Verilen Dosyalar** Hariç

5,5 %

7,6 %

95,0%

94,0%

İhlal Kararı Verilen: **14.027**
Sonuçlandırılan : **257.108**

İhlal Kararı Verilen: **14.027**
Sonuçlandırılan: **184.974**

İhlal Kararı Verilen: **14.027**
Esastan İncelenen : **14.765**

İhlal Kararı Verilen: **11.648**
Esastan İncelenen: **12.386**

4,6%

6,4%

İhlal Kararı Verilen: **11.648**
Sonuçlandırılan : **254.729**

İhlal Kararı Verilen: **11.648**
Sonuçlandırılan: **182.595**

Makul sürede yargılanma hakkı dahil *

Makul sürede yargılanma hakkı hariç *

Makul sürede yargılanma hakkı dahil *

Makul sürede yargılanma hakkı hariç *

Makul sürede yargılanma hakkı dahil *

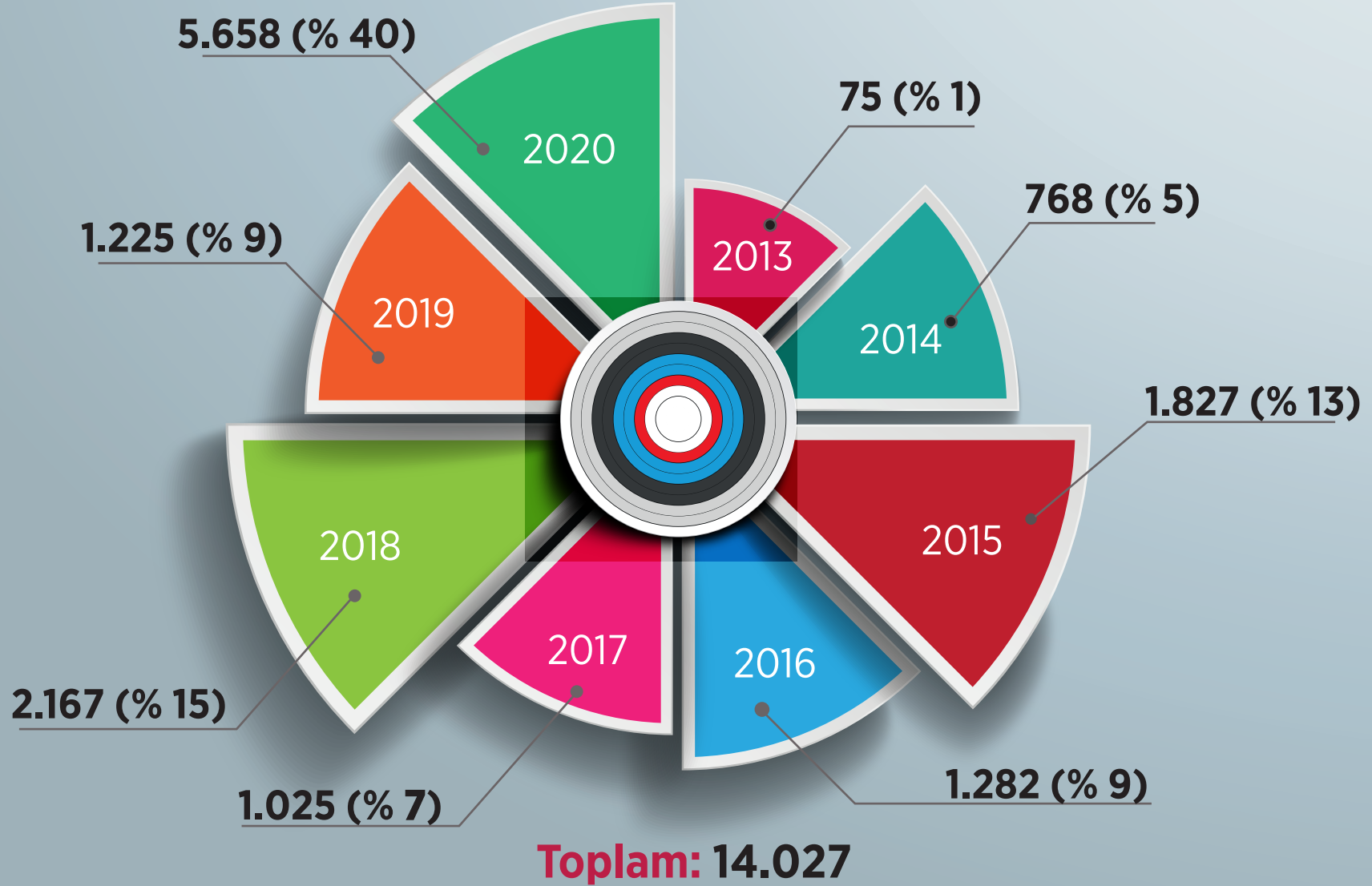
Makul sürede yargılanma hakkı hariç *

* Makul sürede yargılanma hakkı hariç hesaplamalarda sadece makul sürede yargılanma hakkından ihlal kararı verilen dosyaların sayısı toplam sonuçlandırılan dosya sayısından çıkartılmaktadır.

** OHAL inceleme Komisyonu kurulması üzerine başvuru yollarının tüketilmemiş olduğu gerekçesiyle kabul edilemezlik kararıyla sonuçlandırılan 72.134 dosya.

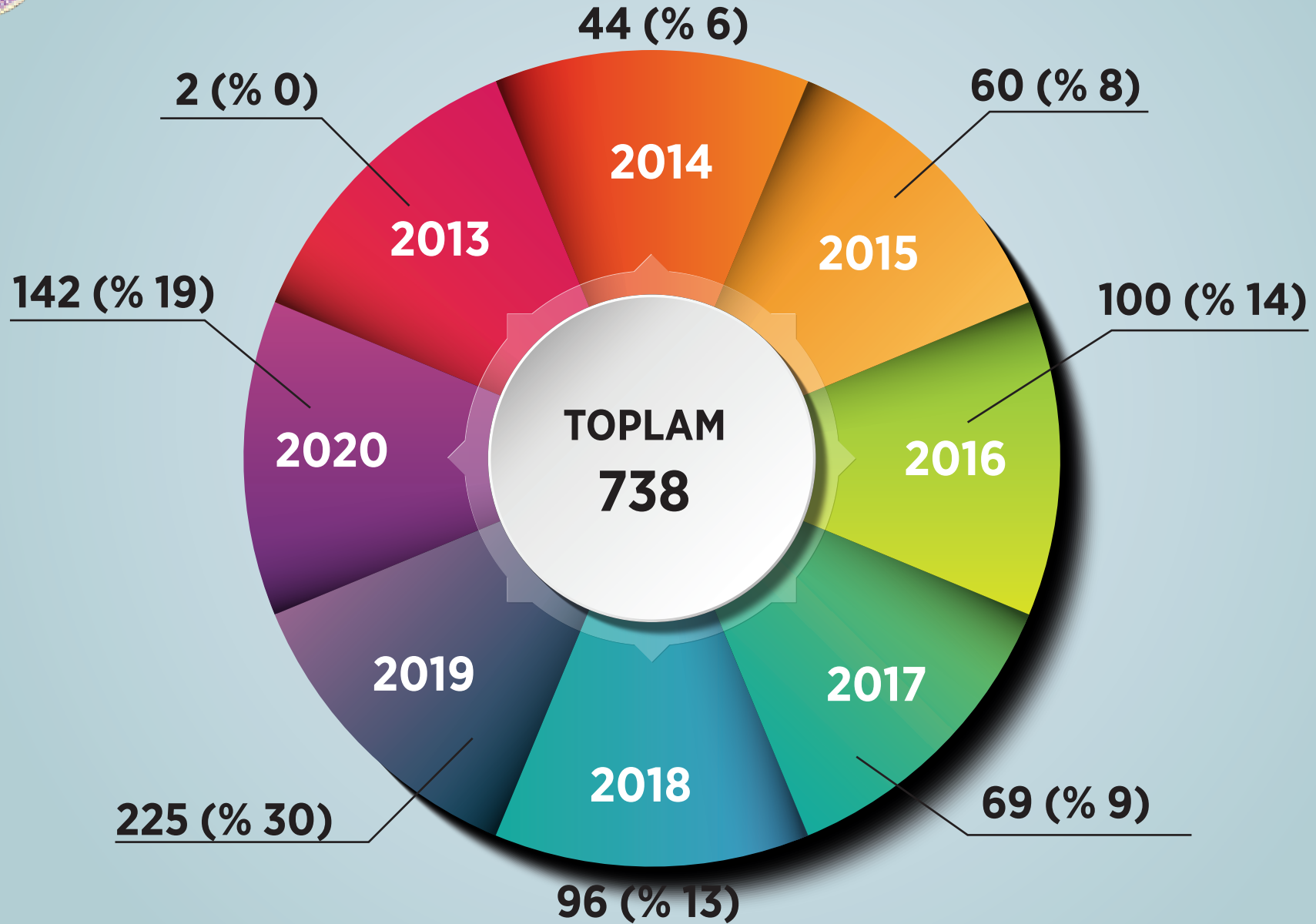


Tablo:5 En Az Bir Hakkın İhlal Edildiğine Karar Verilen Bireysel Başvuru Sayıları





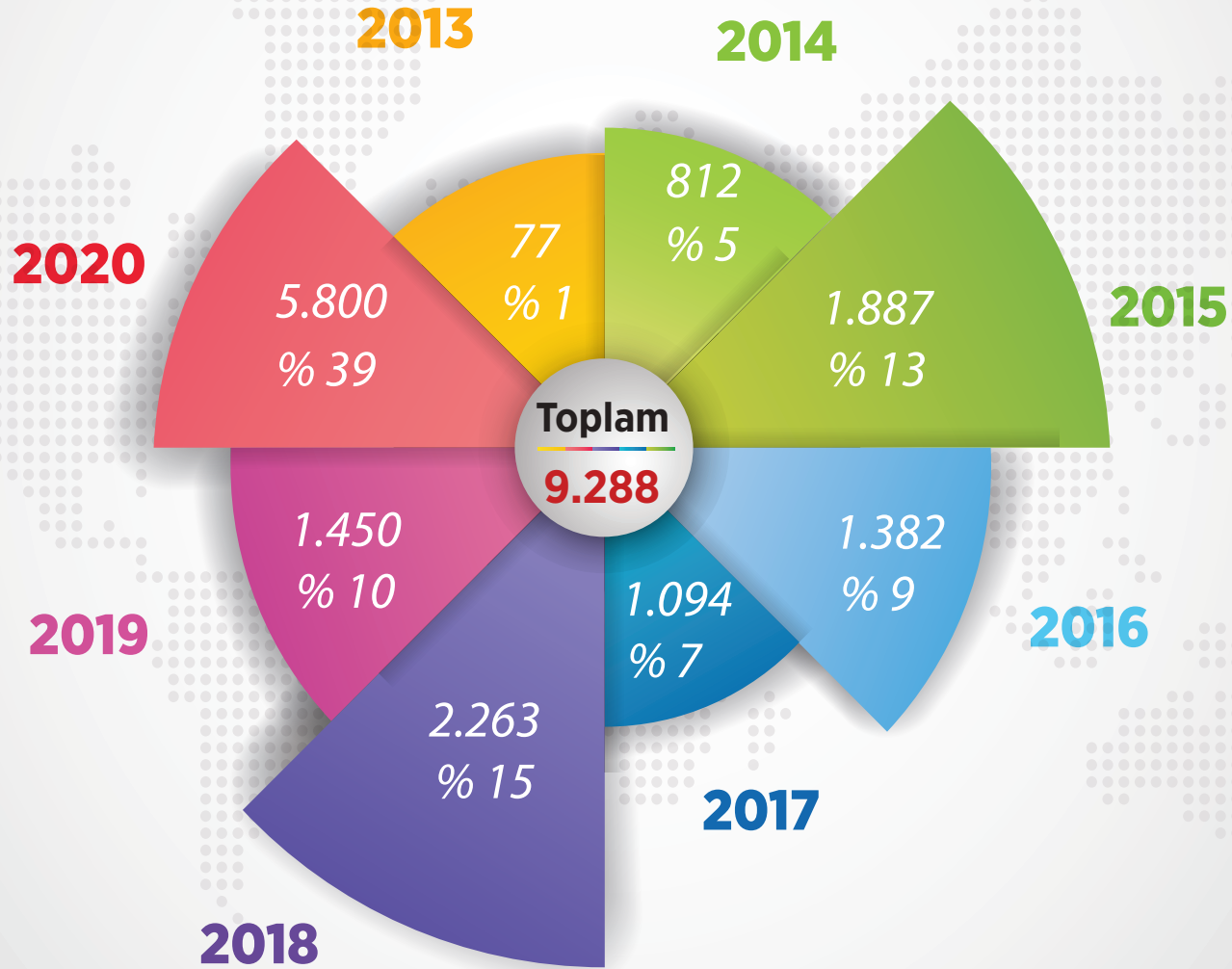
Tablo 6: Hakkın İhlal Edilmediğine* Karar Verilen Bireysel Başvuru Sayıları



* Kabul edilebilirlik kararı verilmiş, esas incelemesi aşamasında ihlal bulunmamış dosyalar.

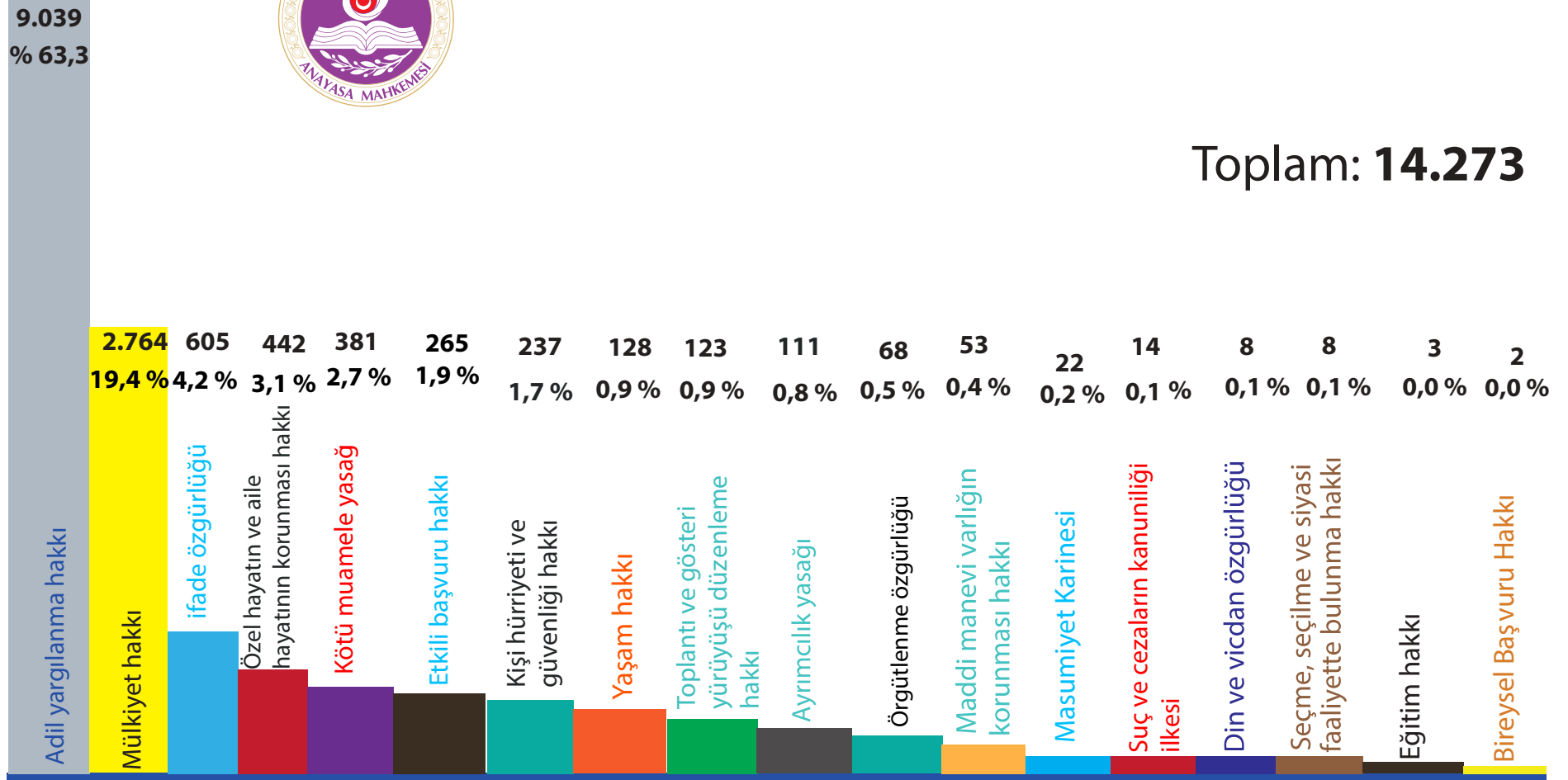


Tablo 7: Esastan İncelenen Bireysel Başvuru Sayıları



Toplam: 14.765

Tablo 8: İhlal Kararlarının Hak ve Özgürlüklere Göre Dağılımı*

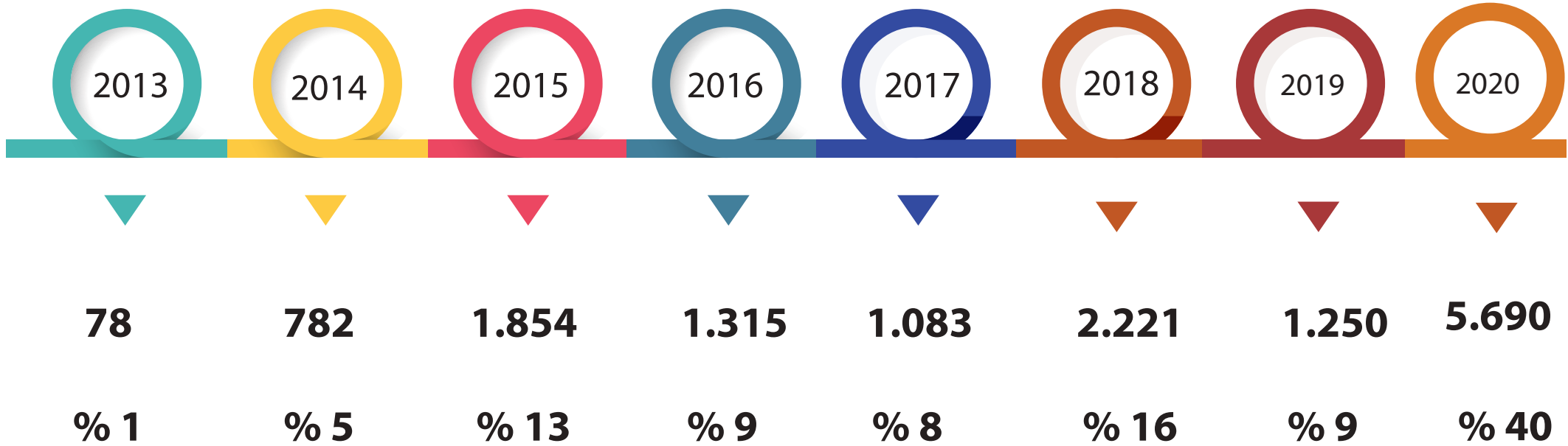


*Bir başvuruda birden fazla hak veya özgürlüğün ihlal edildiğine karar verilebilmektedir.



**Tablo 9 : İhlal Kararlarının Yıllara Göre Dağılımı
(Hak ve Özgürlük Bazında)**

Toplam: 14.273



* Bir başvuruda birden fazla hak veya özgürlüğün ihlal edildiğine karar verilebilmektedir.