

OTOMOTİV DİSTRİBÜTÖRLERİ DERNEĐİ

Basın Bülteni

6 Ocak 2021

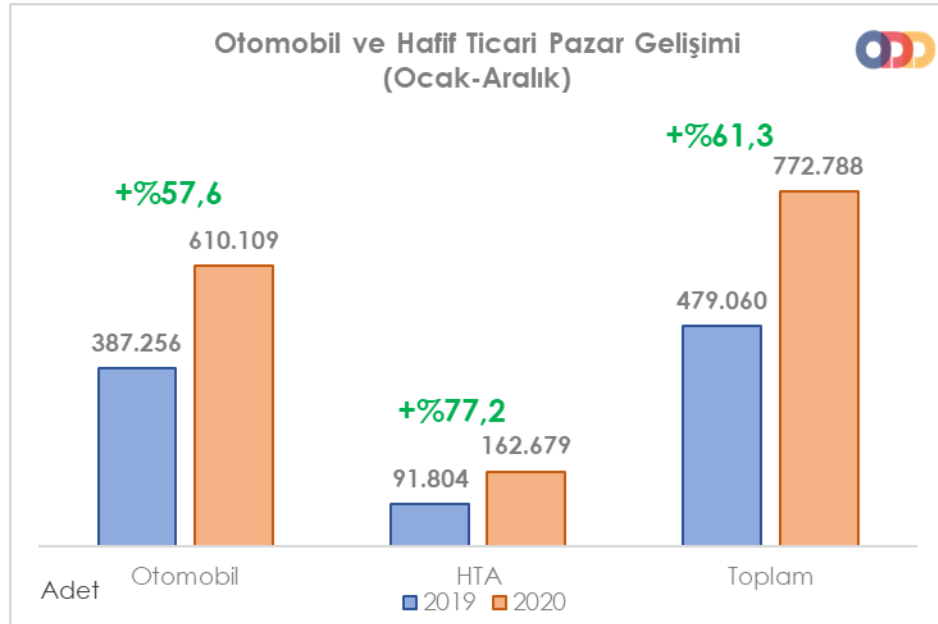
Dr. Hayri Erce
Genel Koordinatör



Otomobil ve Hafif Ticari Araç Pazarı (Aralık, Ocak-Aralık 2020)

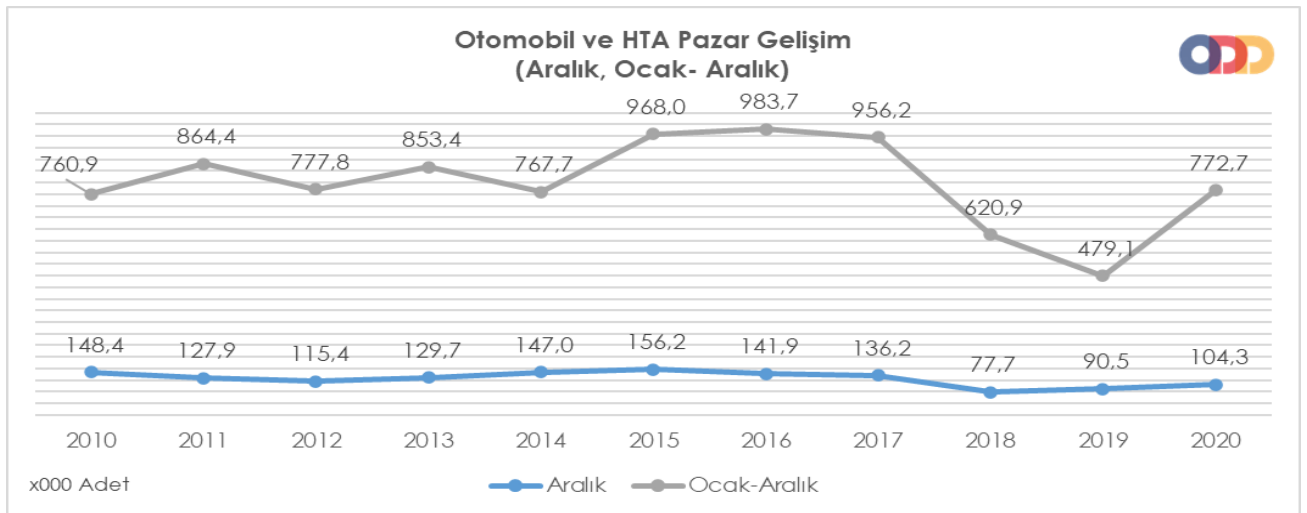
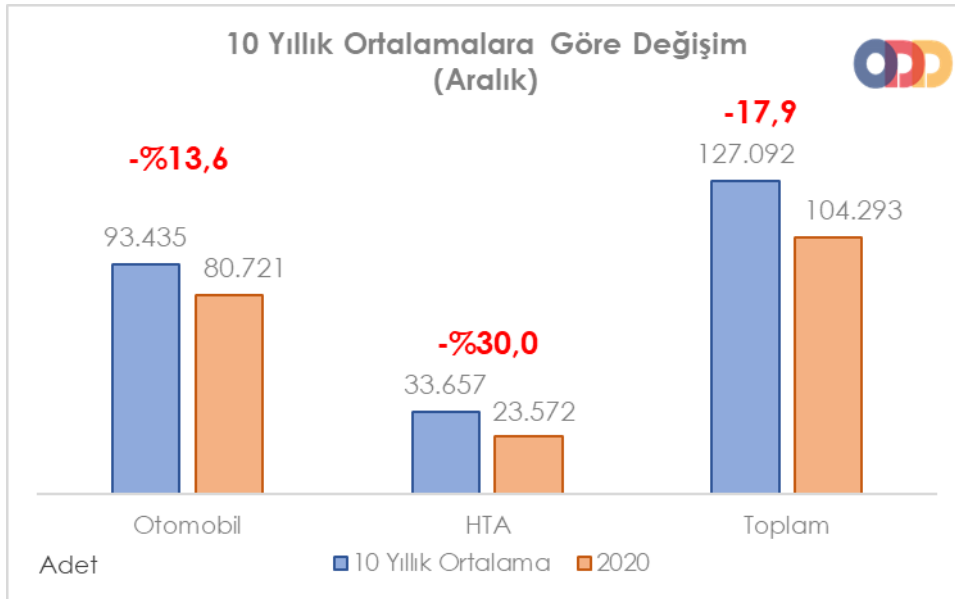
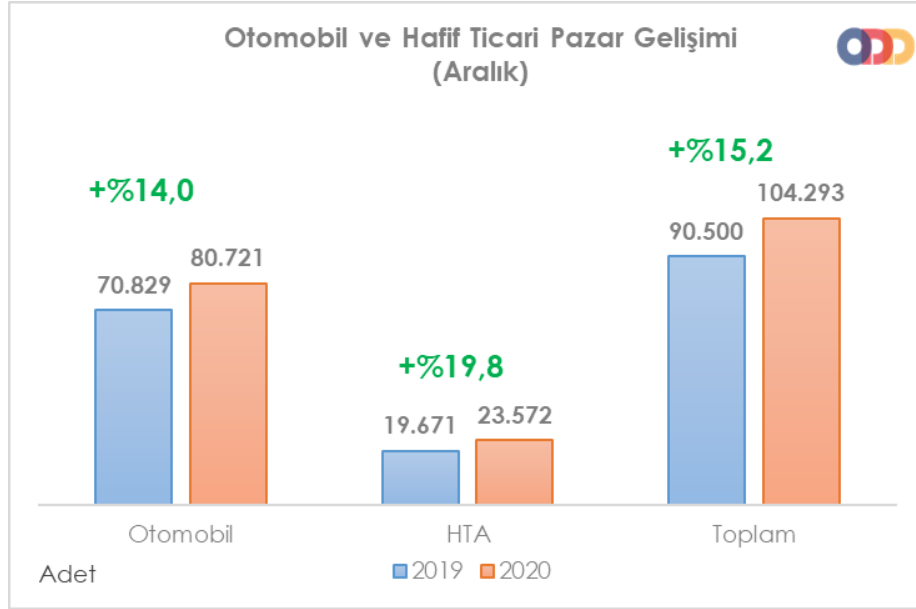
2020 yılında bir önceki yıla göre otomobil ve hafif ticari araç pazarı %61,3 oranında arttı.

- Türkiye otomobil ve hafif ticari araç toplam pazarı, 2020 yılında bir önceki yıla göre %61,3 artarak 772.788 adet olarak gerçekleşti.
- Otomobil satışları, 2020 yılında geçen yıla göre %57,6 oranında artarak 610.109 adet olurken, hafif ticari araç pazarı da %77,2 artarak 162.679 adede ulaştı.



Otomobil ve hafif ticari araç pazarı 2020 Aralık ayında %15,2, otomobil pazarı %14,0 ve hafif ticari araç pazarı %19,8 oranında arttı.

- 2020 yılı Aralık ayı otomobil ve hafif ticari araç pazarı 2019 yılı Aralık ayına göre %15,2 artarak 104.293 adet oldu.
- 2020 yılı Aralık ayında otomobil satışları bir önceki yılın aynı ayına göre %14,0 artarak 80.721 adet olurken, hafif ticari araç pazarı %19,8 artarak 23.572 adet oldu.
- Otomobil ve hafif ticari araç pazarı, 10 yıllık Aralık ayı ortalama satışlarına göre %17,9 azaldı.
- Otomobil pazarı, 10 yıllık Aralık ayı ortalama satışlara göre %13,6 azalış gösterdi.
- Hafif ticari araç pazarı, 10 yıllık Aralık ayı ortalama satışlara göre %30,0 azaldı.



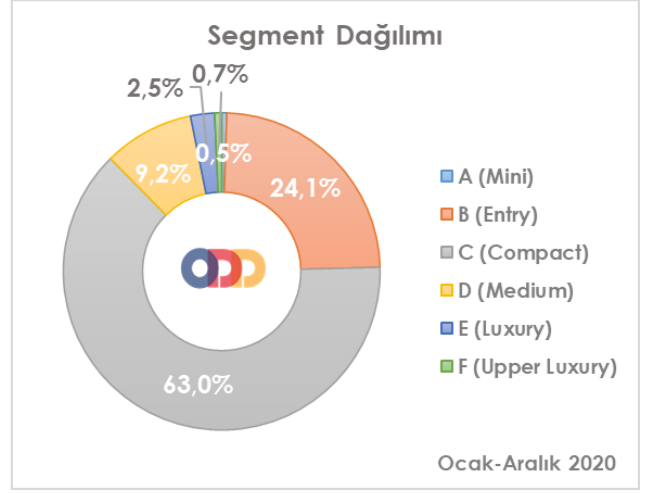
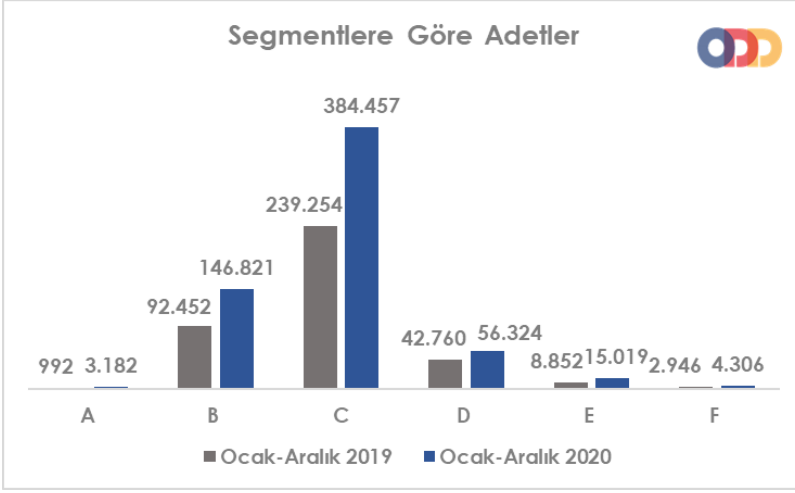
Ek 1: Otomobil ve Hafif Ticari Araç Pazarı, 10 Yıllık Ortalama ile Yıllara Göre Gelişim Grafiği ve Tablosu
Ek 2: Otomobil Pazarı, 10 Yıllık Ortalama ile Yıllara Göre Gelişim Grafiği ve Tablosu
Ek 3: Hafif Ticari Araç Pazarı, 10 Yıllık Ortalama ile Yıllara Göre Gelişim Grafiği ve Tablosu

Otomobil Pazar Analizi

(Aralık, Ocak-Aralık 2020)

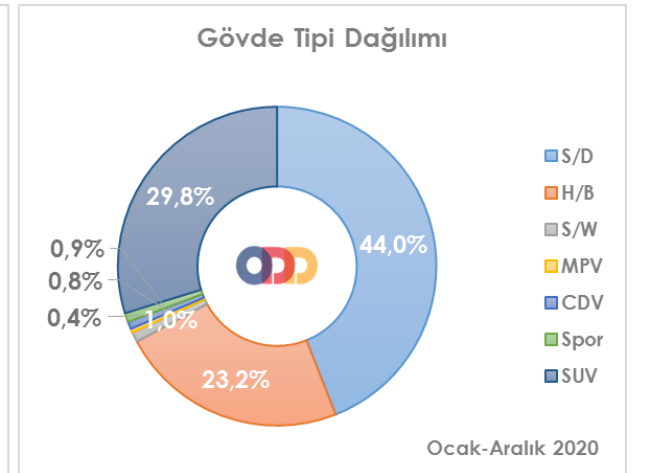
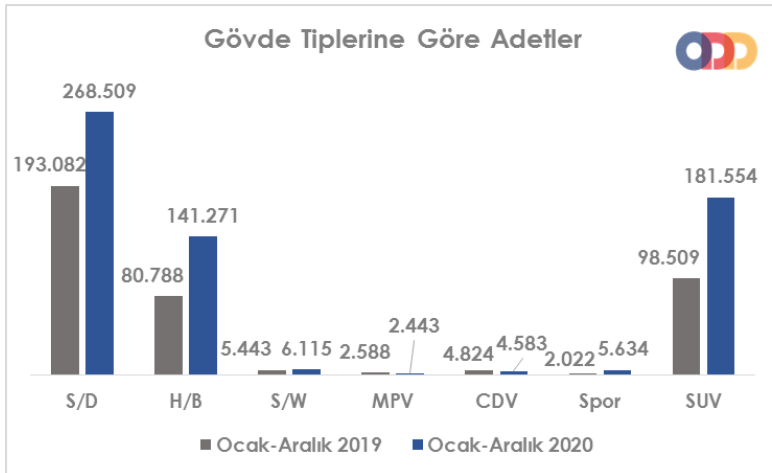
Otomobil pazarı segmentlere göre;

- Pazarın %87,6'ını vergi oranları düşük olan A, B ve C segmentlerindeki araçlar oluşturdu.
- C segmenti otomobiller 384.457 adetle %63,0 pay,
- B segmenti otomobiller 146.821 adetle %24,1 pay aldı.



Otomobil pazarı gövde tiplerine göre;

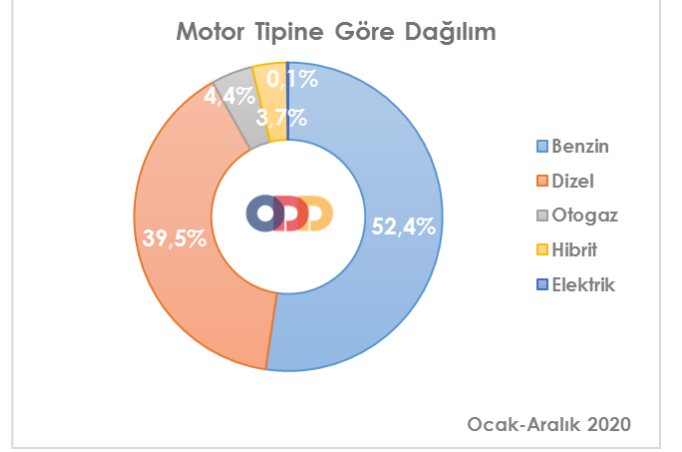
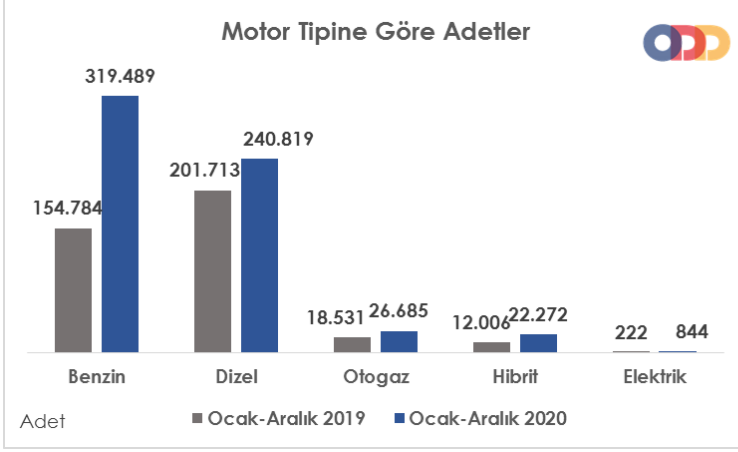
- Gövde tiplerine göre değerlendirildiğinde ise en çok tercih edilen gövde tipi yine Sedan otomobiller (%44,0 pay, 268.509 adet) oldu.
- Sedan otomobilleri, %29,8 pay ve 181.554 adet satış ile SUV,
- %23,2 pay ve 141.271 adet satış ile H/B otomobiller takip etti.



Ek 4: Segment ve Gövde Tipine Göre Adetler, Paylar ve Değişimler Tablosu

Otomobil pazarı motor tipine göre;

- Benzinli otomobil satışları 319.489 adetle %52,4 pay,
- Dizel otomobil satışları 240.819 adetle %39,5 pay,
- Otogazlı otomobil satışları 26.685 adetle %4,4 pay aldı.
- 844 adet elektrikli ve 22.272 adet hibrit otomobil satışı gerçekleşti.



Otomobil pazarı motor hacmine göre;

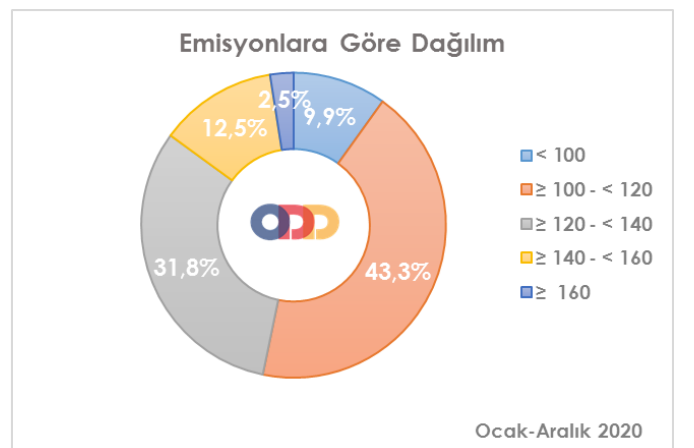
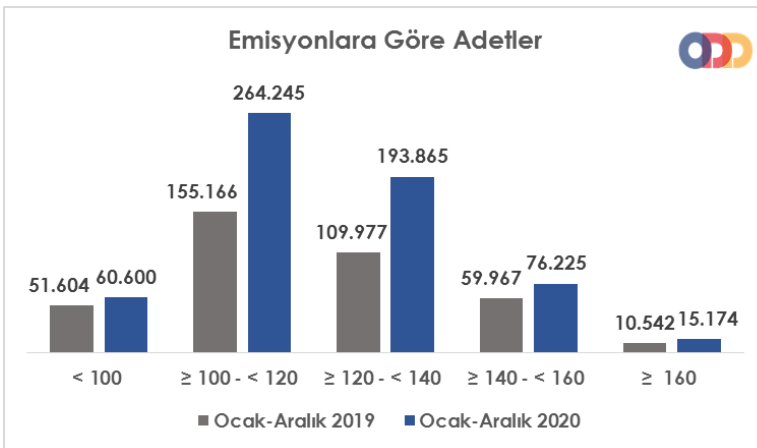
- 1600cc altındaki otomobil satışları %57,5 artarak %94,3 pay,
- 1600-2000cc aralığındaki otomobil satışları %21,1 artarak %1,7 pay,
- 2000cc üstü otomobil satışları %5,7 artarak %0,2 pay aldı.

Ek 5: Motor Tipine Göre Adetler, Paylar ve Değişimler Tablosu

Ek 6: Motor Hacmine Göre Adetler, Paylar ve Değişimler Tablosu

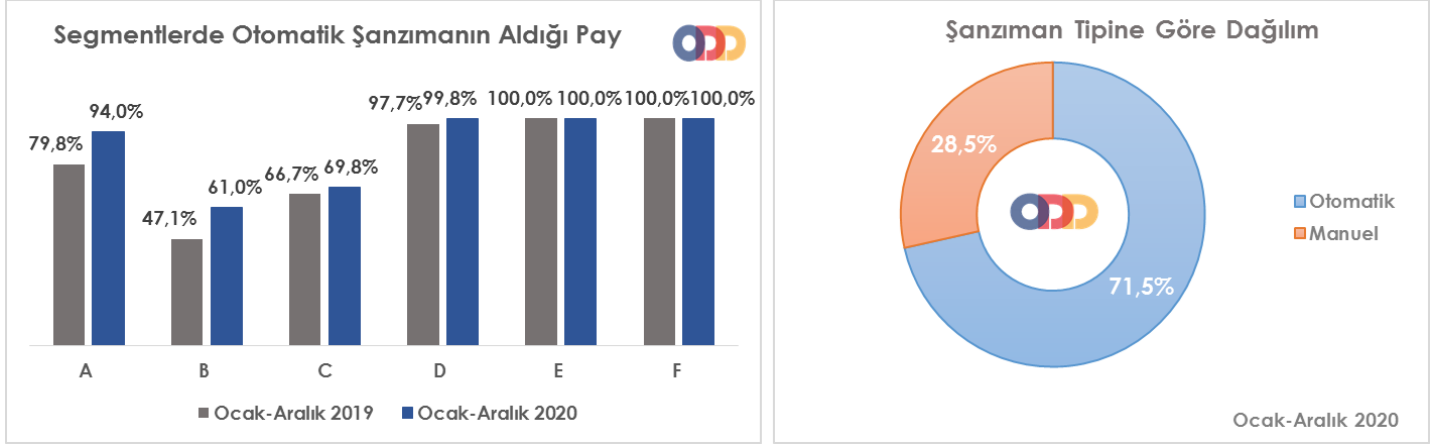
Otomobil pazarı emisyon seviyelerine göre;

- 100-120 gr/km arasındaki otomobiller 264.245 adetle %43,3 pay,
- 120-140 gr/km arasındaki otomobiller 193.865 adetle %31,8 pay aldı.



Ek 7: Emisyon Değerlerine Göre Adetler, Paylar ve Değişimler Tablosu

Otomatik şanzımanlı otomobiller; 436.208 adetle %71,5 pay alırken, manuel şanzımanlı otomobiller 173.901 adetle %28,5 pay aldı.

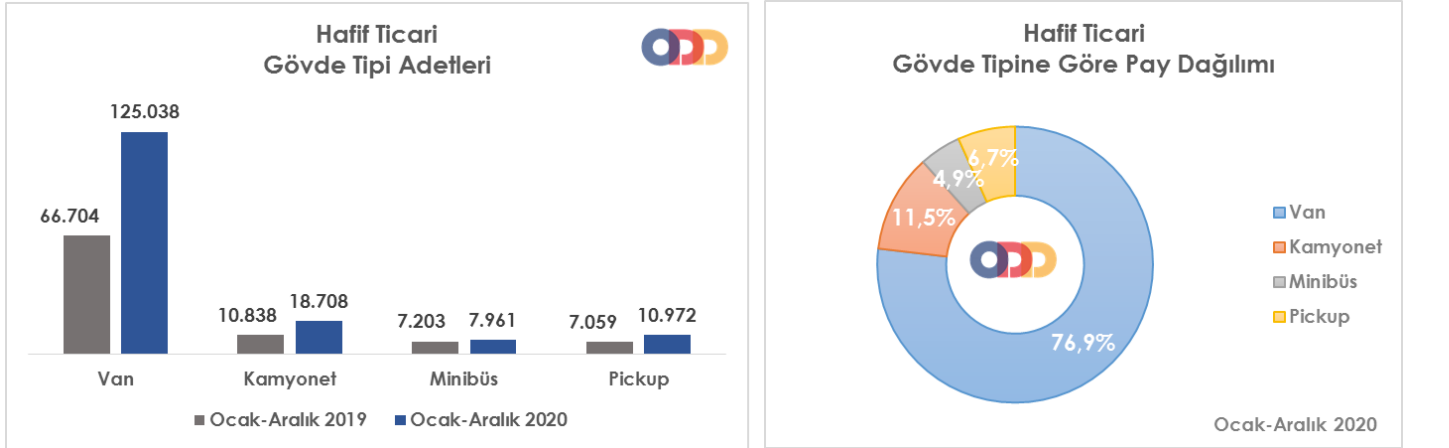


Ek 8: Otomatik Şanzıman Tipine Göre Adetler, Paylar ve Değişimler Tablosu

Hafif Ticari Araç Pazarı (Aralık, Ocak-Aralık 2020)

Hafif ticari araç pazarı gövde tipine göre;

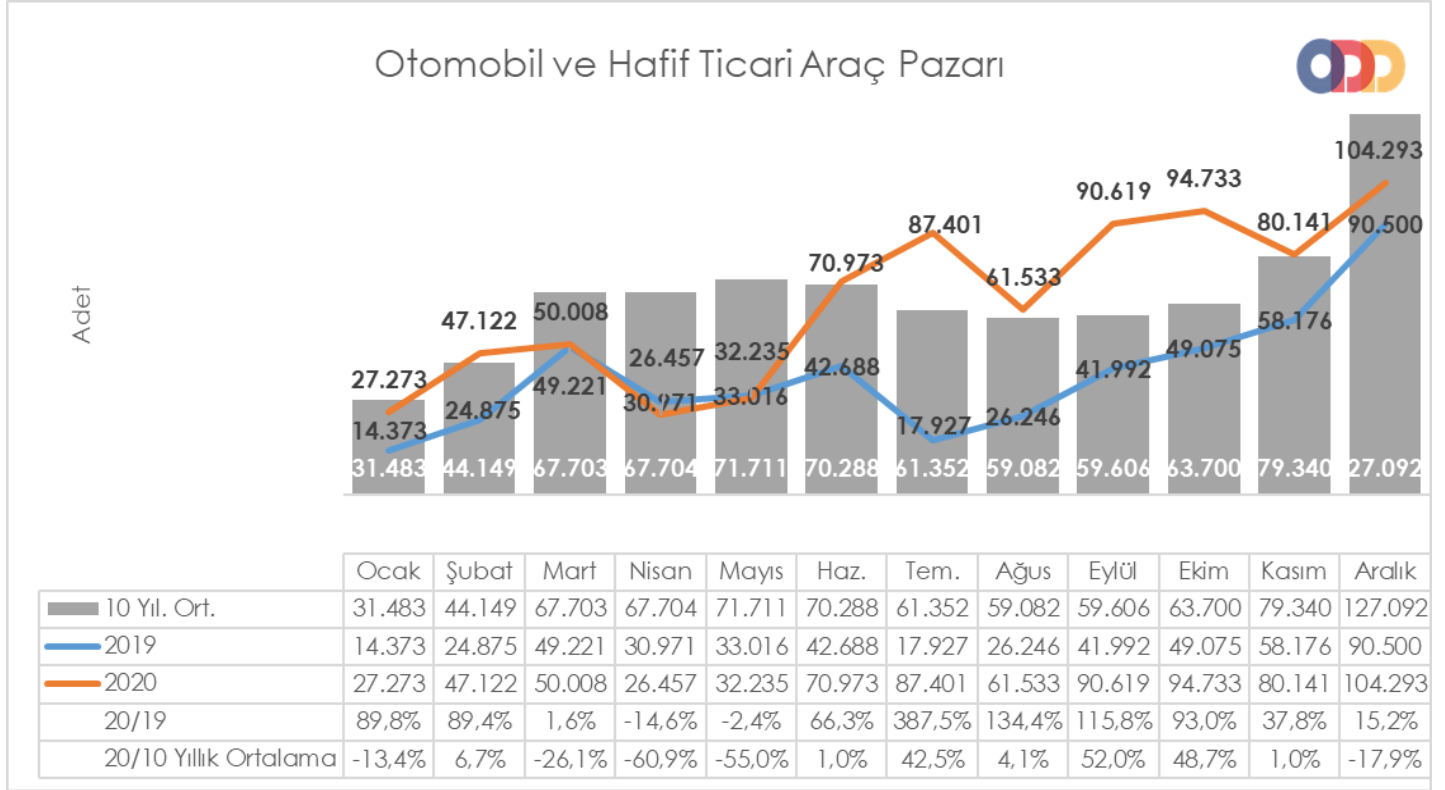
- Van gövde tipi %76,9 pay ve 125.038 adet ile en çok tercih edilen gövde tipi olurken;
- Kamyonet gövde tipi %11,5 pay ve 18.708 adetle 2. sırada yer aldı.



Ek 9: Hafif Ticari Araç Gövde Tipine Göre Adetler, Paylar ve Değişimler Tablosu

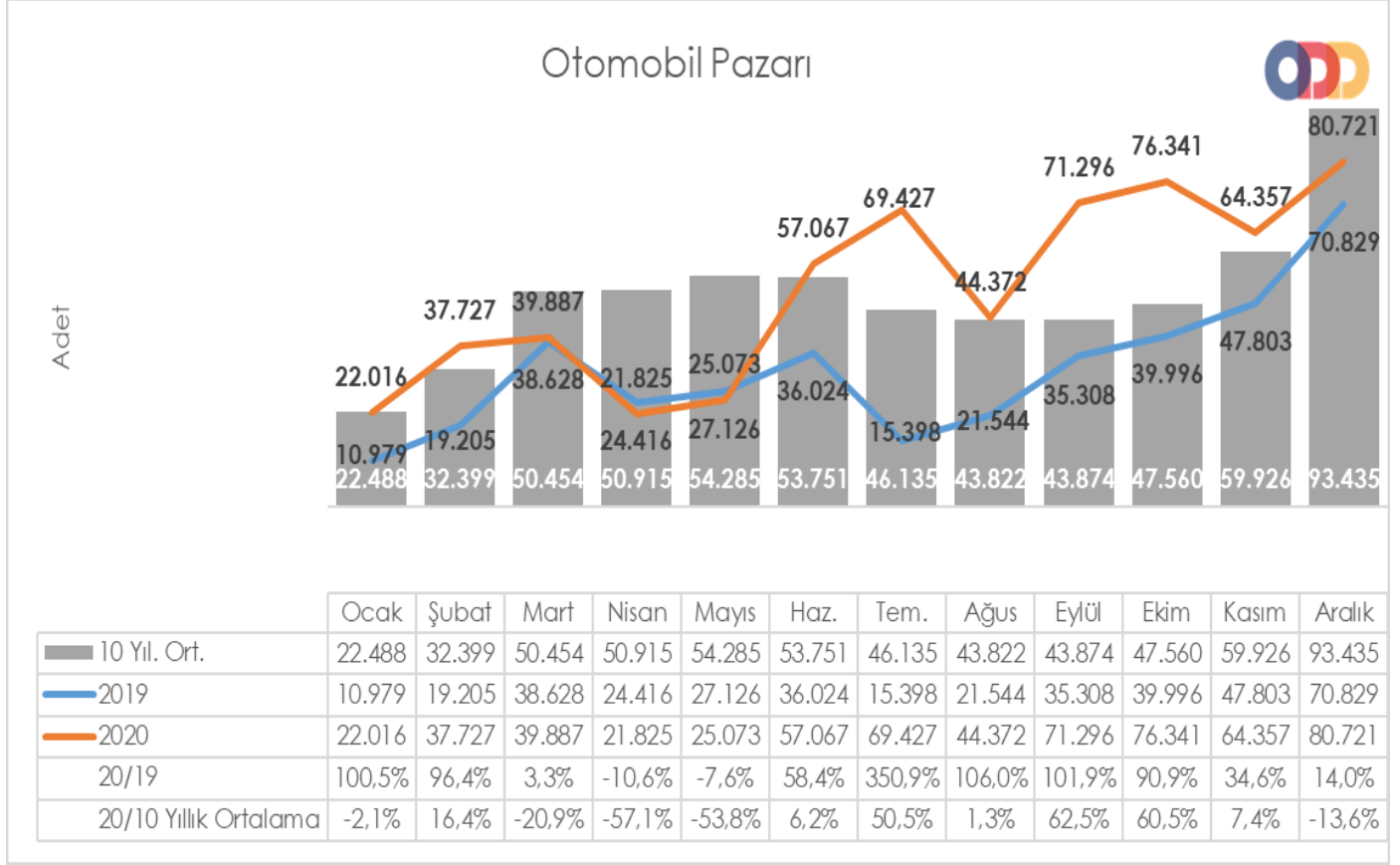
Ekler

Ek 1: Otomobil ve Hafif Ticari Araç Pazarı, 10 Yıllık Ortalama ile Yıllara Göre Gelişim Grafiği ve Tablosu



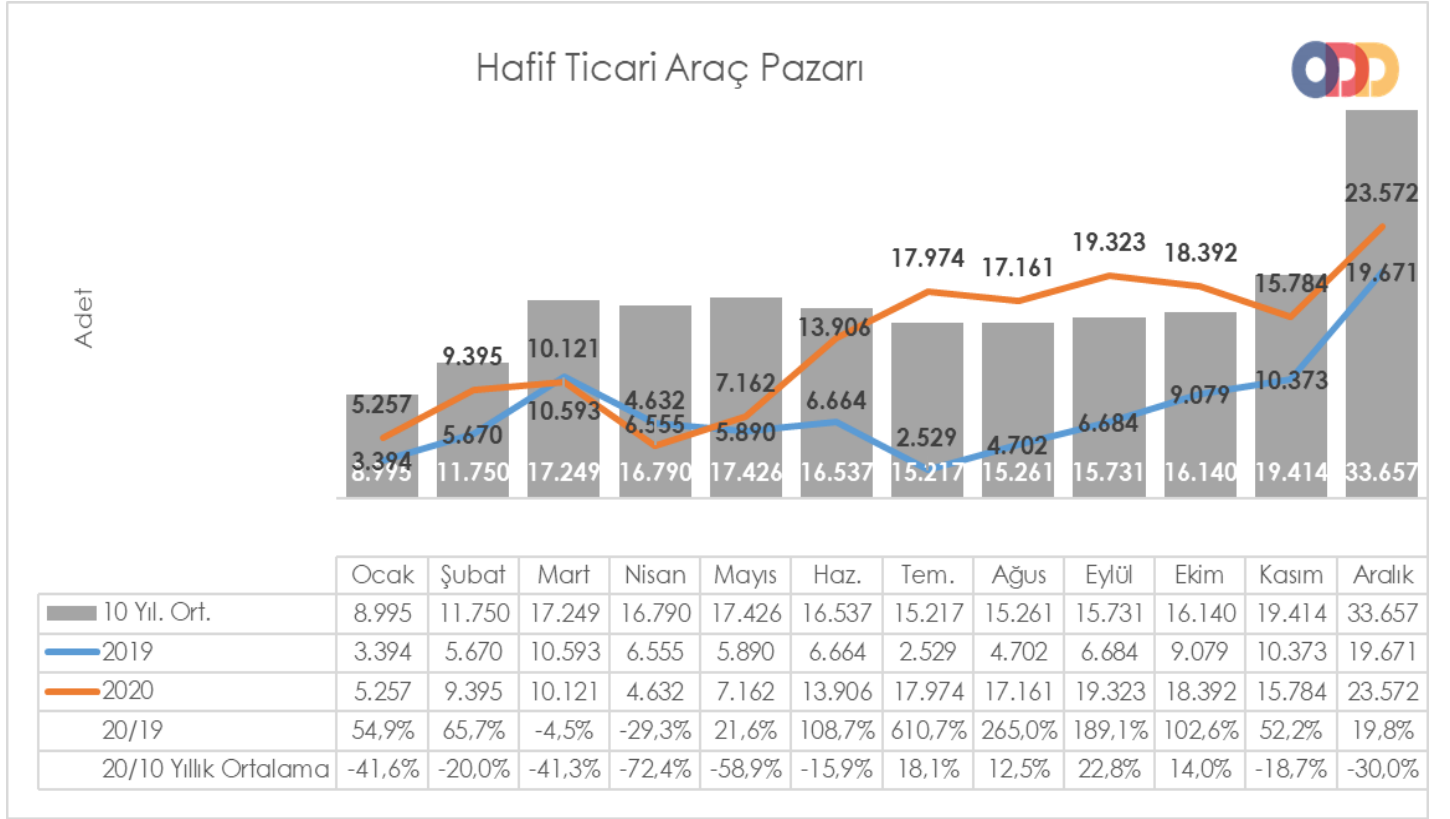
YIL	Ocak	Şubat	Mart	Nisan	Mayıs	Haziran	Temmuz	Ağustos	Eylül	Ekim	Kasım	Aralık	Toplam
2010	20.095	31.172	51.769	54.946	59.377	60.896	61.345	61.764	63.814	73.404	73.962	148.369	760.913
2011	44.892	58.663	78.403	77.695	80.646	81.573	63.044	58.406	60.129	69.421	63.657	127.910	864.439
2012	29.545	41.324	64.884	62.949	70.863	71.067	62.304	58.148	69.629	59.938	71.710	115.400	777.761
2013	35.523	48.307	68.774	73.575	81.468	74.096	71.596	65.043	67.963	58.014	79.301	129.718	853.378
2014	32.670	35.021	47.581	53.305	58.121	60.163	59.907	60.199	66.531	66.573	80.621	146.989	767.681
2015	34.615	55.331	83.302	91.602	81.542	86.158	83.836	82.577	64.025	64.255	84.601	156.173	968.017
2016	32.713	52.825	82.948	84.887	93.904	91.540	58.533	71.556	67.593	83.000	122.309	141.912	983.720
2017	35.323	46.965	73.802	75.988	85.422	83.658	82.297	72.536	71.352	91.752	100.859	136.240	956.194
2018	35.076	47.009	76.345	71.126	72.755	51.037	52.734	34.346	23.028	21.571	58.204	77.706	620.937
2019	14.373	24.875	49.221	30.971	33.016	42.688	17.927	26.246	41.992	49.075	58.176	90.500	479.060
2020	27.273	47.122	50.008	26.457	32.235	70.973	87.401	61.533	90.619	94.733	80.141	104.293	772.788
10 Yıllık Ort.	31.483	44.149	67.703	67.704	71.711	70.288	61.352	59.082	59.606	63.700	79.340	127.092	803.210

Ek 2: Otomobil Pazarı, 10 Yıllık Ortalama ile Yıllara Göre Gelişim Grafiği ve Tablosu



YIL	Ocak	Şubat	Mart	Nisan	Mayıs	Haziran	Temmuz	Ağustos	Eylül	Ekim	Kasım	Aralık	Toplam
2010	12.594	20.651	33.958	36.549	40.467	42.086	41.399	42.222	42.477	47.859	50.061	99.461	509.784
2011	29.868	39.004	54.023	53.835	56.302	56.714	43.518	38.875	39.964	47.508	44.951	88.957	593.519
2012	21.077	29.189	47.270	45.645	50.460	50.849	44.531	41.236	49.360	43.440	52.297	80.926	556.280
2013	25.835	36.814	51.785	56.999	62.383	58.290	55.712	51.611	52.925	46.985	64.117	101.199	664.655
2014	24.368	27.167	37.812	42.769	46.379	47.278	46.602	45.131	49.262	50.814	59.695	110.054	587.331
2015	24.498	40.817	61.676	70.211	62.878	67.766	64.218	61.753	47.088	47.954	62.397	114.340	725.596
2016	23.358	40.588	63.975	65.618	73.832	71.111	45.566	53.977	51.340	63.746	95.783	108.044	756.938
2017	25.689	34.658	55.616	57.998	65.799	66.164	62.384	54.890	53.423	70.488	75.956	99.694	722.759
2018	26.611	35.901	59.798	55.108	57.227	41.225	42.024	26.976	17.595	16.809	46.204	60.843	486.321
2019	10.979	19.205	38.628	24.416	27.126	36.024	15.398	21.544	35.308	39.996	47.803	70.829	387.256
2020	22.016	37.727	39.887	21.825	25.073	57.067	69.427	44.372	71.296	76.341	64.357	80.721	610.109
10 Yıllık Ort.	22.488	32.399	50.454	50.915	54.285	53.751	46.135	43.822	43.874	47.560	59.926	93.435	599.044

Ek 3: Hafif Ticari Araç Pazarı, 10 Yıllık Ortalama ile Yıllara Göre Gelişim Grafiği ve Tablosu



YIL	Ocak	Şubat	Mart	Nisan	Mayıs	Haziran	Temmuz	Ağustos	Eylül	Ekim	Kasım	Aralık	Toplam
2010	7.501	10.521	17.811	18.397	18.910	18.810	19.946	19.542	21.337	25.545	23.901	48.908	251.129
2011	15.024	19.659	24.380	23.860	24.344	24.859	19.526	19.531	20.165	21.913	18.706	38.953	270.920
2012	8.468	12.135	17.614	17.304	20.403	20.218	17.773	16.912	20.269	16.498	19.413	34.474	221.481
2013	9.688	11.493	16.989	16.576	19.085	15.806	15.884	13.432	15.038	11.029	15.184	28.519	188.723
2014	8.302	7.854	9.769	10.536	11.742	12.885	13.305	15.068	17.269	15.759	20.926	36.935	180.350
2015	10.117	14.514	21.626	21.391	18.664	18.392	19.618	20.824	16.937	16.301	22.204	41.833	242.421
2016	9.355	12.237	18.973	19.269	20.072	20.429	12.967	17.579	16.253	19.254	26.526	33.868	226.782
2017	9.634	12.307	18.186	17.990	19.623	17.494	19.913	17.646	17.929	21.264	24.903	36.546	233.435
2018	8.465	11.108	16.547	16.018	15.528	9.812	10.710	7.370	5.433	4.762	12.000	16.863	134.616
2019	3.394	5.670	10.593	6.555	5.890	6.664	2.529	4.702	6.684	9.079	10.373	19.671	91.804
2020	5.257	9.395	10.121	4.632	7.162	13.906	17.974	17.161	19.323	18.392	15.784	23.572	162.679
10 Yıllık Ort.	8.995	11.750	17.249	16.790	17.426	16.537	15.217	15.261	15.731	16.140	19.414	33.657	204.166

Aralık 2020 Verileri

Ek 4: Segment ve Gövde Tipine Göre Dağılım Tablosu

2020 Aralık	2	3	4	5	6	7			
Segment	S/D	H/B	S/W	MPV	CDV	Spor	SUV	Toplam	Pay
A (Mini)	0	482	0	0	0	17	0	499	0,6%
B (Entry)	893	14.006	357	48	219	9	4.338	19.870	24,6%
C (Compact)	27.992	3.298	327	254	58	616	18.361	50.906	63,1%
D (Medium)	4.201	101	147	1	0	174	1.333	5.957	7,4%
E (Luxury)	1.790	0	247	0	0	21	745	2.803	3,5%
F (Upper Luxury)	163	0	0	0	0	15	508	686	0,8%
Toplam	35.039	17.887	1.078	303	277	852	25.285	80.721	
Pay	43,4%	22,2%	1,3%	0,4%	0,3%	1,1%	31,3%	100,00	

2019 Aralık	2	3	4	5	6	7			
Segment	S/D	H/B	S/W	MPV	CDV	Spor	SUV	Toplam	Pay
A (Mini)	0	208	0	0	0	16	0	224	0,3%
B (Entry)	2.988	9.149	924	34	1.245	16	2.123	16.479	23,3%
C (Compact)	24.967	3.068	123	276	51	63	16.144	44.692	63,1%
D (Medium)	5.317	543	23	0	0	44	1.916	7.843	11,1%
E (Luxury)	642	0	4	0	0	32	507	1.185	1,7%
F (Upper Luxury)	53	0	0	0	0	19	334	406	0,6%
Toplam	33.967	12.968	1.074	310	1.296	190	21.024	70.829	
Pay	48,0%	18,3%	1,5%	0,4%	1,8%	0,3%	29,7%	100,00	

Değişim	1	2	3	4	5	6	7		
Segment	S/D	H/B	S/W	MPV	CDV	Spor	SUV	Toplam	
A (Mini)		131,7%				6,3%		122,8%	
B (Entry)	-70,1%	53,1%	-61,4%	41,2%	-82,4%	-43,8%	104,3%	20,6%	
C (Compact)	12,1%	7,5%	165,9%	-8,0%	13,7%	877,8%	13,7%	13,9%	
D (Medium)	-21,0%	-81,4%	539,1%			295,5%	-30,4%	-24,0%	
E (Luxury)	178,8%		6075,0%			-34,4%	46,9%	136,5%	
F (Upper Luxury)	207,5%					-21,1%	52,1%	69,0%	
Toplam	3,2%	37,9%	0,4%	-2,3%	-78,6%	348,4%	20,3%	14,0%	

S/D: Sedan, H/B: Hatchback, S/W: Station Wagon, MPV: Multi Purpose Vehicle-Çok Amaçlı Araçlar, CDV: Car Derived Van-Binek Tipli Küçük Vanlar, SUV: Sport Utility Vehicle-Arazi Araçlar

Ek 5: Motor Tipine Göre Adetler, Paylar ve Değişimler Tablosu

MOTOR TİPİ	2019 Aralık		2020 Aralık		Değişim
	Adet	Pay	Adet	Pay	
Benzin	32.775	46,3%	45.919	56,9%	40,1%
Dizel	31.512	44,5%	26.747	33,1%	-15,1%
Otogaz	4.843	6,8%	4.341	5,4%	-10,4%
Hibrit	1.653	2,3%	3.438	4,3%	108,0%
Elektrik	46	0,1%	276	0,3%	500,0%
Toplam	70.829	100,00%	80.721	100,00%	14,0%

Ek 6: Motor Hacmine Göre Adetler, Paylar ve Değişimler Tablosu

MOTOR HACMİ	MOTOR CİNSİ	2019 Aralık		2020 Aralık		Değişim	ÖTV %	KDV %
		Adet	Pay	Adet	Pay			
≤ 1600cc	B/D	67.981	96,0%	75.778	93,9%	11,5%	45, 50, 80	18
1601cc - ≤ 2000cc	B/D	1.001	1,4%	1.106	1,4%	10,5%	130, 150	18
≥ 2001cc	B/D	148	0,2%	192	0,2%	29,7%	220	18
B/D Ara Toplam		69.130	97,6%	77.076	95,5%	11,5%		
≤ 1600cc	HİBRİT	11	0,0%	552	0,7%	4918,2%	45, 50, 80	18
1601cc - ≤ 1800cc (≤ 50KW)	HİBRİT	0	0,0%	0	0,0%		130, 150	18
1601cc - ≤ 1800cc (> 50KW)	HİBRİT	1.189	1,7%	1.876	2,3%	57,8%	45, 50, 80	18
1801cc - ≤ 2000cc	HİBRİT	362	0,5%	917	1,1%	153,3%	130	18
2001cc - ≤ 2500cc (≤ 100KW)	HİBRİT	78	0,1%	20	0,0%	-74,4%	220	18
2001cc - ≤ 2500cc (> 100KW)	HİBRİT	6	0,0%	4	0,0%	-33,3%	130, 150	18
> 2500cc	HİBRİT	7	0,0%	0	0,0%		220	18
Hibrit Ara Toplam		1.653	2,3%	3.369	4,2%	103,8%		
≤ 85 kW	ELEKTRİK	14	0,0%	31	0,0%		3	18
86kW - ≤ 120kW	ELEKTRİK	0	0,0%	0	0,0%		7	18
≥ 121kW	ELEKTRİK	32	0,0%	245	0,3%	665,6%	15	18
Elektrik Ara Toplam		46	0,1%	276	0,3%	500,0%		
Toplam		70.829	100,0%	80.721	100,0%	14,0%		

Ek 7: Emisyon Değerlerine Göre Adetler, Paylar ve Değişimler Tablosu

CO2 ORTALAMA EMİSYON DEĞERLERİ (gr/km)	2019 Aralık		2020 Aralık		Değişim
	Adet	Pay	Adet	Pay	
< 100	5.696	8,0%	8.586	10,6%	51%
≥ 100 - < 120	28.471	40,2%	30.362	37,6%	7%
≥ 120 - < 140	23.760	33,5%	30.409	37,7%	28%
≥ 140 - < 160	10.839	15,3%	9.110	11,3%	-16%
≥ 160	2.063	2,9%	2.254	2,8%	9%
Toplam	70.829	100,0%	80.721	100,0%	14,0%

Ek 8: Otomatik Şanzıman Tipine Göre Adetler, Paylar ve Değişimler Tablosu

OTOMATİK ŞANZIMAN	2019 Aralık		2020 Aralık		Değişim
	Adet	Pay	Adet	Pay	
A (Mini)	150	67,0%	485	97,2%	223,3%
B (Entry)	4.986	30,3%	14.609	73,5%	193,0%
C (Compact)	26.734	59,8%	38.212	75,1%	42,9%
D (Medium)	7.839	99,9%	5.951	99,9%	-24,1%
E (Luxury)	1.185	100,0%	2.803	100,0%	136,5%
F (Upper Luxury)	406	100,0%	686	100,0%	69,0%
Toplam	41.300	58,3%	62.746	77,7%	51,9%

Ek 9: Hafif Ticari Araç Gövde Tipine Göre Adetler, Paylar ve Değişimler Tablosu

HAFİF TİCARİ ARAÇ GÖVDE TİPİ ANALİZİ	2019 Aralık		2020 Aralık		Değişim
	Adet	Pay	Adet	Pay	
Van	14.436	73,4%	18.632	79,0%	29,1%
Kamyonet	2.207	11,2%	2.839	12,0%	28,6%
Minibüs	1.514	7,7%	956	4,1%	-36,9%
Pickup	1.514	7,7%	1.145	4,9%	-24,4%
Toplam	19.671	100,0%	23.572	100,0%	19,8%

Ocak-Aralık 2020 Verileri

Ek 4: Segment ve Gövde Tipine Göre Dağılım Tablosu

Ocak-Aralık 2020	2	3	4	5	6	7			
Segment	S/D	H/B	S/W	MPV	CDV	Spor	SUV	Toplam	Pay
A (Mini)	0	3.064	0	0	0	118	0	3.182	0,5%
B (Entry)	14.852	94.616	3.452	278	4.249	96	29.278	146.821	24,1%
C (Compact)	201.272	41.614	1.307	2.158	334	4.457	133.315	384.457	63,0%
D (Medium)	42.954	1.977	760	7	0	387	10.239	56.324	9,2%
E (Luxury)	8.835	0	596	0	0	330	5.258	15.019	2,5%
F (Upper Luxury)	596	0	0	0	0	246	3.464	4.306	0,7%
Toplam	268.509	141.271	6.115	2.443	4.583	5.634	181.554	610.109	
Pay	44,0%	23,2%	1,0%	0,4%	0,8%	0,9%	29,8%	100,00	

Ocak-Aralık 2019	2	3	4	5	6	7			
Segment	S/D	H/B	S/W	MPV	CDV	Spor	SUV	Toplam	Pay
A (Mini)	0	924	0	0	0	68	0	992	0,3%
B (Entry)	16.403	52.731	4.636	492	4.386	65	13.739	92.452	23,9%
C (Compact)	138.974	25.162	605	2.074	438	748	71.253	239.254	61,8%
D (Medium)	31.651	1.971	113	21	0	654	8.350	42.760	11,0%
E (Luxury)	5.659	0	89	1	0	274	2.829	8.852	2,3%
F (Upper Luxury)	395	0	0	0	0	213	2.338	2.946	0,8%
Toplam	193.082	80.788	5.443	2.588	4.824	2.022	98.509	387.256	
Pay	49,9%	20,9%	1,4%	0,7%	1,2%	0,5%	25,4%	100,00	

Değişim	1	2	3	4	5	6	7		
Segment	S/D	H/B	S/W	MPV	CDV	Spor	SUV	Toplam	
A (Mini)		231,6%				73,5%		220,8%	
B (Entry)	-9,5%	79,4%	-25,5%	-43,5%	-3,1%	47,7%	113,1%	58,8%	
C (Compact)	44,8%	65,4%	116,0%	4,1%	-23,7%	495,9%	87,1%	60,7%	
D (Medium)	35,7%	0,3%	572,6%	-66,7%		-40,8%	22,6%	31,7%	
E (Luxury)	56,1%		569,7%	-100,0%		20,4%	85,9%	69,7%	
F (Upper Luxury)	50,9%					15,5%	48,2%	46,2%	
Toplam	39,1%	74,9%	12,3%	-5,6%	-5,0%	178,6%	84,3%	57,5%	

S/D: Sedan, H/B: Hatchback, S/W: Station Wagon, MPV: Multi Purpose Vehicle-Çok Amaçlı Araçlar, CDV: Car Derived Van-Binek Tipli Küçük Vanlar, SUV: Sport Utility Vehicle-Arazi Araçları

Ek 5: Motor Tipine Göre Adetler, Paylar ve Değişimler Tablosu

MOTOR TİPİ	Ocak-Aralık 2019		Ocak-Aralık 2020		Değişim
	Adet	Pay	Adet	Pay	
Benzin	154.784	40,0%	319.489	52,4%	106,4%
Dizel	201.713	52,1%	240.819	39,5%	19,4%
Otogaz	18.531	4,8%	26.685	4,4%	44,0%
Hibrit	12.006	3,1%	22.272	3,7%	85,5%
Elektrik	222	0,1%	844	0,1%	280,2%
Toplam	387.256	100,00%	610.109	100,00%	57,5%

Ek 6: Motor Hacmine Göre Adetler, Paylar ve Değişimler Tablosu

MOTOR HACMİ	MOTOR CİNSİ	Ocak-Aralık 2019		Ocak-Aralık 2020		Değişim	ÖTV %	KDV %
		Adet	Pay	Adet	Pay			
≤ 1600cc	B/D	365.277	94,3%	575.421	94,3%	57,5%	45, 50, 80	18
1601cc - ≤ 2000cc	B/D	8.634	2,2%	10.460	1,7%	21,1%	130, 150	18
≥ 2001cc	B/D	1.117	0,3%	1.181	0,2%	5,7%	220	18
B/D Ara Toplam		375.028	96,8%	587.062	96,2%	56,5%		
<=1600cc	HİBRİT	101	0,0%	1.138	0,2%	1026,7%	45, 50, 80	18
1601cc - <=1800cc (<=50KW)	HİBRİT	0	0,0%	0	0,0%		130, 150	18
1601cc - <=1800cc (>50KW)	HİBRİT	10.222	2,6%	15.646	2,6%	53,1%	45, 50, 80	18
1801cc - <=2000cc	HİBRİT	1.226	0,3%	5.004	0,8%	308,2%	130	18
2001cc - <=2500cc (<=100KW)	HİBRİT	281	0,1%	382	0,1%	35,9%	220	18
2001cc - <=2500cc (>100KW)	HİBRİT	165	0,0%	19	0,0%	-88,5%	130, 150	18
>2500cc	HİBRİT	11	0,0%	14	0,0%		220	18
Hibrit Ara Toplam		12.006	3,1%	22.203	3,6%	84,9%		
≤ 85 kW	ELEKTRİK	53	0,0%	179	0,0%		3	18
86kW - ≤ 120kW	ELEKTRİK	0	0,0%	0	0,0%		7	18
≥ 121kW	ELEKTRİK	169	0,0%	665	0,1%	293,5%	15	18
Elektrik Ara Toplam		222	0,1%	844	0,1%	280,2%		
Toplam		387.256	100,0%	610.109	100,0%	57,5%		

Ek 7: Emisyon Değerlerine Göre Adetler, Paylar ve Değişimler Tablosu

CO2 ORTALAMA EMİSYON DEĞERLERİ (gr/km)	Ocak-Aralık 2019		Ocak-Aralık 2020		Değişim
	Adet	Pay	Adet	Pay	
< 100	51.604	13,3%	60.600	9,9%	17%
≥ 100 - < 120	155.166	40,1%	264.245	43,3%	70%
≥ 120 - < 140	109.977	28,4%	193.865	31,8%	76%
≥ 140 - < 160	59.967	15,5%	76.225	12,5%	27%
≥ 160	10.542	2,7%	15.174	2,5%	44%
Toplam	387.256	100,0%	610.109	100,0%	57,5%

Ek 8: Otomatik Şanzıman Tipine Göre Adetler, Paylar ve Değişimler Tablosu

OTOMATİK ŞANZIMAN	Ocak-Aralık 2019		Ocak-Aralık 2020		Değişim
	Adet	Pay	Adet	Pay	
A (Mini)	792	79,8%	2.991	94,0%	277,7%
B (Entry)	43.566	47,1%	89.489	61,0%	105,4%
C (Compact)	159.528	66,7%	268.168	69,8%	68,1%
D (Medium)	41.771	97,7%	56.235	99,8%	34,6%
E (Luxury)	8.851	100,0%	15.019	100,0%	69,7%
F (Upper Luxury)	2.946	100,0%	4.306	100,0%	46,2%
Toplam	257.454	66,5%	436.208	71,5%	69,4%

Ek 9: Hafif Ticari Araç Gövde Tipine Göre Adetler, Paylar ve Değişimler Tablosu

HAFİF TİCARİ ARAÇ GÖVDE TİPİ ANALİZİ	Ocak-Aralık 2019		Ocak-Aralık 2020		Değişim
	Adet	Pay	Adet	Pay	
Van	66.704	72,7%	125.038	76,9%	87,5%
Kamyonet	10.838	11,8%	18.708	11,5%	72,6%
Minibüs	7.203	7,8%	7.961	4,9%	10,5%
Pickup	7.059	7,7%	10.972	6,7%	55,4%
Toplam	91.804	100,0%	162.679	100,0%	77,2%



PERAKENDE SATIŞLAR YERLİ / İTHAL DAĞILIMI: ARALIK-2020

MARKA	OTOMOBİL			HAFİF TİCARİ			TOPLAM		
	YERLİ	İTHAL	TOPLAM	YERLİ	İTHAL	TOPLAM	YERLİ	İTHAL	TOPLAM
ALFA ROMEO		33	33			0	0	33	33
ASTON MARTIN		1	1			0	0	1	1
AUDI		1.338	1.338			0	0	1.338	1.338
BENTLEY		1	1			0	0	1	1
BMW		2.468	2.468			0	0	2.468	2.468
CITROEN		2.127	2.127		611	611	0	2.738	2.738
DACIA		3.538	3.538		1.249	1.249	0	4.787	4.787
DS		73	73			0	0	73	73
FERRARI		1	1			0	0	1	1
FIAT	12.039	314	12.353	6.243	237	6.480	18.282	551	18.833
FORD	185	3.894	4.079	9.907	310	10.217	10.092	4.204	14.296
HONDA	3.288	359	3.647			0	3.288	359	3.647
HYUNDAI	1.010	1.499	2.509		191	191	1.010	1.690	2.700
INFINITI			0			0	0	0	0
ISUZU			0	5	180	185	5	180	185
IVECO			0		290	290	0	290	290
JAGUAR		72	72			0	0	72	72
JEEP		387	387			0	0	387	387
KARSAN			0	12		12	12	0	12
KIA		1.857	1.857		402	402	0	2.259	2.259
LAMBORGHINI		2	2			0	0	2	2
LAND ROVER		282	282			0	0	282	282
LEXUS	0	18	18			0	0	18	18
MASERATI		14	14			0	0	14	14
MAZDA		18	18			0	0	18	18
MERCEDES-BENZ		2.500	2.500		605	605	0	3.105	3.105
MINI		131	131			0	0	131	131
MITSUBISHI		47	47	0	158	158	0	205	205
NISSAN		2.029	2.029		155	155	0	2.184	2.184
OPEL		3.033	3.033		350	350	0	3.383	3.383
PEUGEOT		5.622	5.622		1.024	1.024	0	6.646	6.646
PORSCHE		147	147			0	0	147	147
RENAULT	12.965	1.096	14.061		494	494	12.965	1.590	14.555
SEAT		740	740			0	0	740	740
SKODA		2.799	2.799			0	0	2.799	2.799
SMART		0	0			0	0	0	0
SSANGYONG		100	100		75	75	0	175	175
SUBARU		35	35			0	0	35	35
SUZUKI		248	248			0	0	248	248
TOYOTA	5.748	258	6.006		338	338	5.748	596	6.344
VOLKSWAGEN		7.070	7.070		736	736	0	7.806	7.806
VOLVO		1.335	1.335			0	0	1.335	1.335
TOPLAMTOTAL		35.235	45.486						
TOPLAM:	35.235	45.486	80.721	16.167	7.405	23.572	51.402	52.891	104.293



PERAKENDE SATIŞLAR YERLİ / İTHAL DAĞILIMI: 2020

MARKA	OTOMOBİL			HAFİF TİCARİ			TOPLAM		
	YERLİ	İTHAL	TOPLAM	YERLİ	İTHAL	TOPLAM	YERLİ	İTHAL	TOPLAM
ALFA ROMEO	0	214	214	0	0	0	0	214	214
ASTON MARTIN	0	17	17	0	0	0	0	17	17
AUDI	0	18.168	18.168	0	0	0	0	18.168	18.168
BENTLEY	0	11	11	0	0	0	0	11	11
BMW	0	14.270	14.270	0	0	0	0	14.270	14.270
CITROEN	0	22.254	22.254	0	5.226	5.226	0	27.480	27.480
DACIA	0	25.910	25.910	0	4.890	4.890	0	30.800	30.800
DS	0	694	694	0	0	0	0	694	694
FERRARI	0	21	21	0	0	0	0	21	21
FIAT	91.066	1.298	92.364	41.100	3.861	44.961	132.166	5.159	137.325
FORD	3.699	23.897	27.596	61.857	3.034	64.891	65.556	26.931	92.487
HONDA	19.885	2.337	22.222	0	0	0	19.885	2.337	22.222
HYUNDAI	8.506	19.035	27.541	0	990	990	8.506	20.025	28.531
INFINITI	0	0	0	0	0	0	0	0	0
ISUZU	0	0	0	316	229	545	316	229	545
IVECO	0	0	0	0	1.851	1.851	0	1.851	1.851
JAGUAR	0	265	265	0	0	0	0	265	265
JEEP	0	4.369	4.369	0	0	0	0	4.369	4.369
KARSAN	0	0	0	404	0	404	404	0	404
KIA	0	13.542	13.542	0	1.900	1.900	0	15.442	15.442
LAMBORGHINI	0	19	19	0	0	0	0	19	19
LAND ROVER	0	2.010	2.010	0	0	0	0	2.010	2.010
LEXUS	0	143	143	0	0	0	0	143	143
MASERATI	0	47	47	0	0	0	0	47	47
MAZDA	0	156	156	0	0	0	0	156	156
MERCEDES-BENZ	0	15.617	15.617	0	5.175	5.175	0	20.792	20.792
MINI	0	1.395	1.395	0	0	0	0	1.395	1.395
MITSUBISHI	0	1.237	1.237	0	4.629	4.629	0	5.866	5.866
NISSAN	0	12.717	12.717	0	544	544	0	13.261	13.261
OPEL	0	31.229	31.229	0	3.067	3.067	0	34.296	34.296
PEUGEOT	0	36.589	36.589	0	7.085	7.085	0	43.674	43.674
PORSCHE	0	619	619	0	0	0	0	619	619
RENAULT	89.561	9.339	98.900	0	2.634	2.634	89.561	11.973	101.534
SEAT	0	11.551	11.551	0	0	0	0	11.551	11.551
SKODA	0	24.175	24.175	0	0	0	0	24.175	24.175
SMART	0	49	49	0	0	0	0	49	49
SSANGYONG	0	650	650	0	434	434	0	1.084	1.084
SUBARU	0	673	673	0	0	0	0	673	673
SUZUKI	0	2.977	2.977	0	0	0	0	2.977	2.977
TOYOTA	36.942	2.016	38.958	0	1.417	1.417	36.942	3.433	40.375
VOLKSWAGEN	0	52.740	52.740	0	12.036	12.036	0	64.776	64.776
VOLVO	0	8.200	8.200	0	0	0	0	8.200	8.200
TOPLAM:	249.659	360.450	610.109	103.677	59.002	162.679	353.336	419.452	772.788

ODD Hakkında:

Türkiye'de otomotiv sektörünün gelişimi ve devamlılığının sağlanması vizyonuyla 1987 yılında kurulan Otomotiv Distribütörleri Derneği (ODD), 2020 yılı itibarıyla 43 uluslararası otomotiv markasını 26 üye firmasıyla temsil eden bir sektörel Dernektir.

Temel misyonu doğrultusunda üyelerini her kesimde temsil ederek, faaliyetleri ile sektörün ihtiyaçlarını karşılamak, sorunlarına çözüm üretmek, sektör bilgilerini doğru ve güvenilir şekilde değerlendirip, paylaşarak kamuoyu oluşturmak ve sektörle ilgili mevzuat oluşumuna doğrudan katkıda bulunmak üzere çalışmalar yapan bir çatı kuruluş konumundadır.

Otomotiv sektöründe faaliyet gösteren 43 markayı çatısı altında toplayan ODD otomotiv sektöründe bir ihtisas kuruluşu olarak; otomotiv fuarlarının düzenlenmesinde etkin rol almak, taşıt araçlarının kullanımını ülke genelinde yaygınlaştırmak, pazarlama-satış ve satış sonrası hizmetler alanında her türlü alt yapının oluşturulması ve hizmet kalitesinin geliştirilerek AB normları düzeyine çıkarılması için görüş oluşturma çalışmaları yapmak, üye temsilcilerine yönelik eğitim faaliyetlerinde bulunmak, otomotiv sektörünün kamudaki etkinliğini arttırmak, otomotiv sektörüne dair hazırladığı detaylı aylık satış verileri ve raporlarla üyelerini, basını ve kamuoyunu bilgilendirmek, akademik çalışmalarla sektörün geleceğine ışık tutmak, sektörün gelişmesine katkıda bulunmak üzere diğer paydaşlarla işbirliği içinde çalışır.

ODD Üyeleri:



ODD İletişim:

Müge Çınarlı Söyler

Pazarlama, Veri Yönetimi ve Halkla İlişkiler Müdürü

mugesoyler@odd.org.tr

Nurcan Güler

Pazarlama ve Data Analizi Müdürü

nurcanguler@odd.org.tr

Melda Uytun

Pazarlama ve İletişim Yöneticisi

meldauytun@odd.org.tr

