

OTOMOTİV DİSTRİBÜTÖRLERİ DERNEĞİ

Basın Bülteni

2 Temmuz 2021

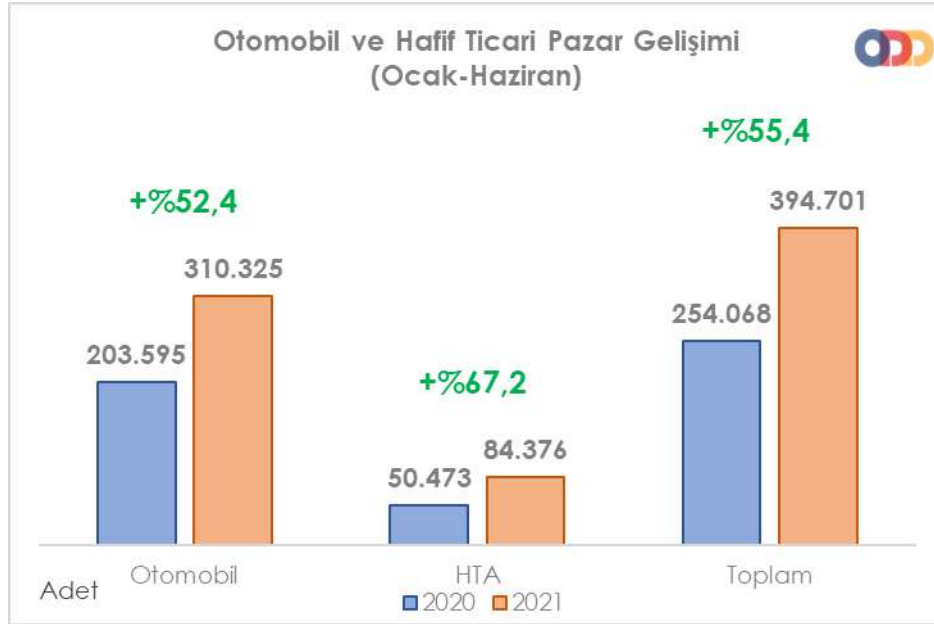
Dr. Hayri Erce
Genel Koordinatör



Otomobil ve Hafif Ticari Araç Pazarı (Haziran, Ocak-Haziran 2021)

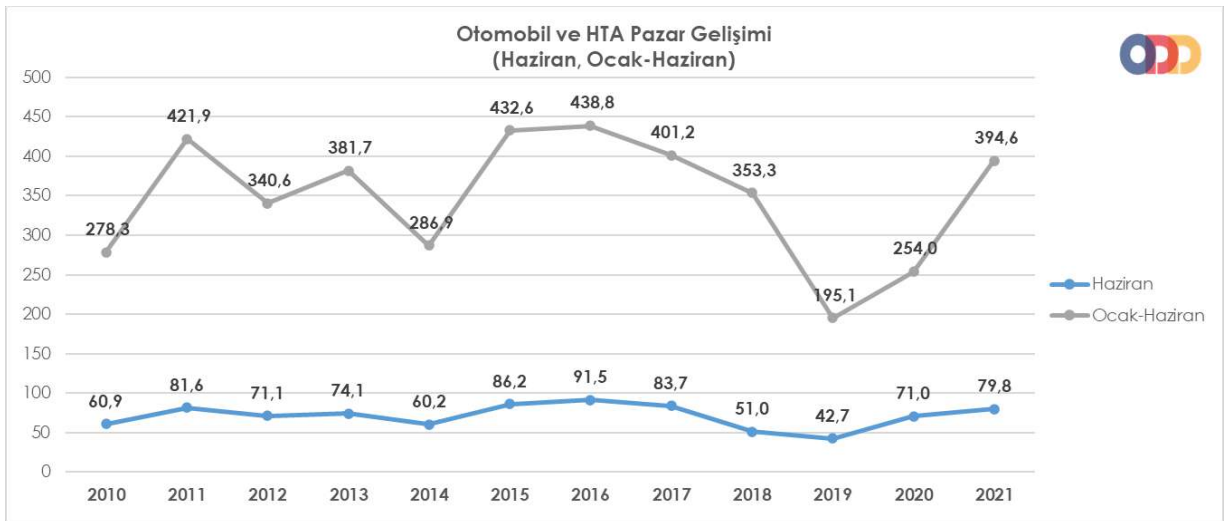
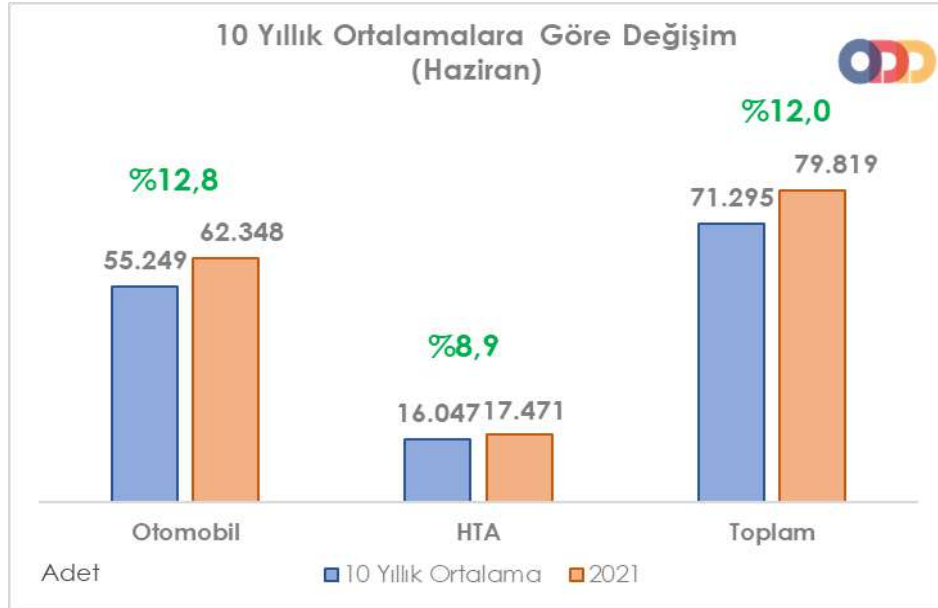
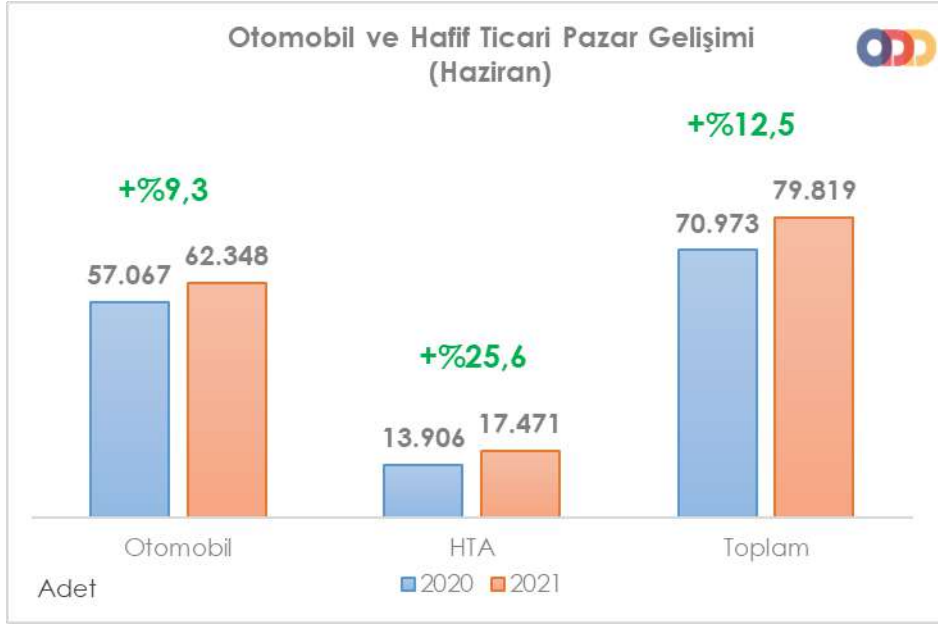
2021 yılı Ocak-Haziran döneminde otomobil ve hafif ticari araç pazarı %55,4 oranında arttı.

- Türkiye otomobil ve hafif ticari araç toplam pazarı, 2021 yılı Ocak-Haziran döneminde bir önceki yılın aynı dönemine göre %55,4 artarak 394.701 adet olarak gerçekleşti.
- Otomobil satışları, 2021 yılı Ocak-Haziran döneminde geçen yıla göre %52,4 oranında artarak 310.325 adet olurken, hafif ticari araç pazarı da %67,2 artarak 84.376 adede ulaştı.



Otomobil ve hafif ticari araç pazarı 2021 Haziran ayında %12,5, otomobil pazarı %9,3 ve hafif ticari araç pazarı %25,6 oranında arttı.

- 2021 yılı Haziran ayı otomobil ve hafif ticari araç pazarı 2020 yılı Haziran ayına göre %12,5 artarak 79.819 adet oldu.
- 2021 yılı Haziran ayında otomobil satışları bir önceki yılın aynı ayına göre %9,3 artarak 62.348 adet olurken, hafif ticari araç pazarı %25,6 artarak 17.471 adet oldu.
- Otomobil ve hafif ticari araç pazarı, 10 yıllık Haziran ayı ortalama satışlara göre %12,0 arttı.
- Otomobil pazarı, 10 yıllık Haziran ayı ortalama satışlara göre %12,8 artış gösterdi.
- Hafif ticari araç pazarı, 10 yıllık Haziran ayı ortalama satışlara göre %8,9 arttı.



Ek 1: Otomobil ve Hafif Ticari Araç Pazarı, 10 Yıllık Ortalama ile Yıllara Göre Gelişim Grafiği ve Tablosu

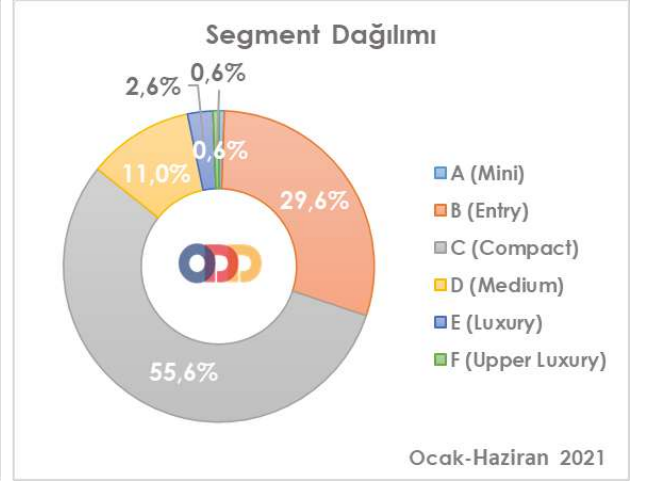
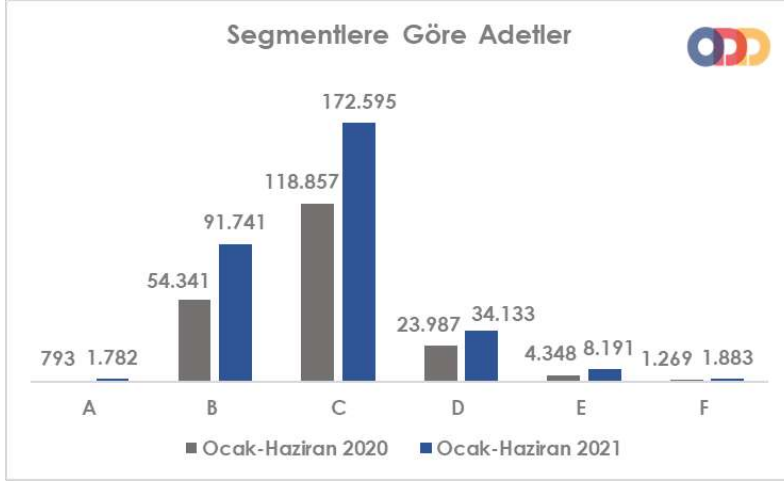
Ek 2: Otomobil Pazarı, 10 Yıllık Ortalama ile Yıllara Göre Gelişim Grafiği ve Tablosu

Ek 3: Hafif Ticari Araç Pazarı, 10 Yıllık Ortalama ile Yıllara Göre Gelişim Grafiği ve Tablosu

Otomobil Pazar Analizi (Haziran, Ocak-Haziran 2021)

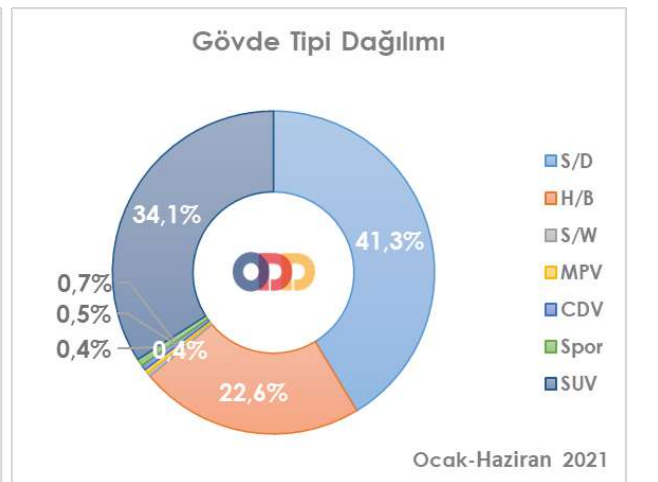
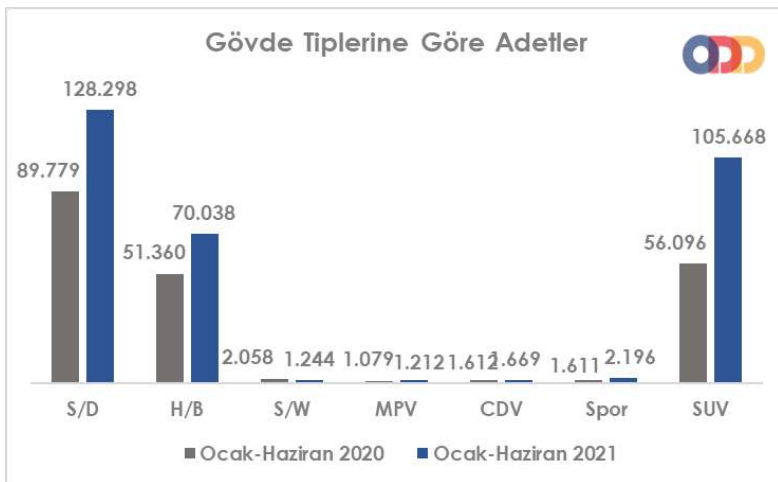
Otomobil pazarı segmentlere göre;

- Pazarın %85,8'ini vergi oranları düşük olan A, B ve C segmentlerindeki araçlar oluşturdu.
- C segmenti otomobiller 172.595 adetle %55,6 pay,
- B segmenti otomobiller 91.741 adetle %29,6 pay aldı.



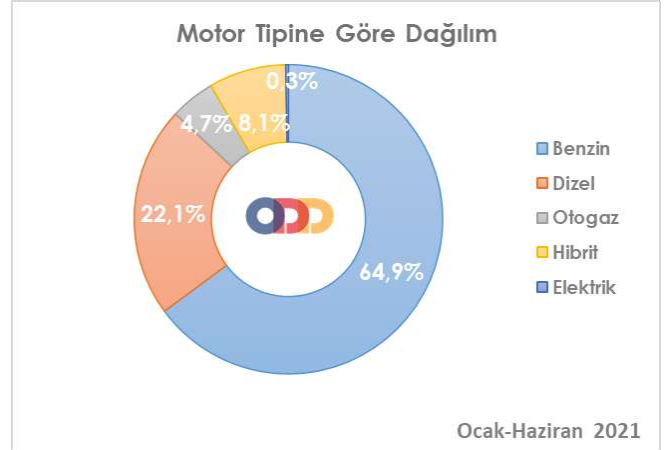
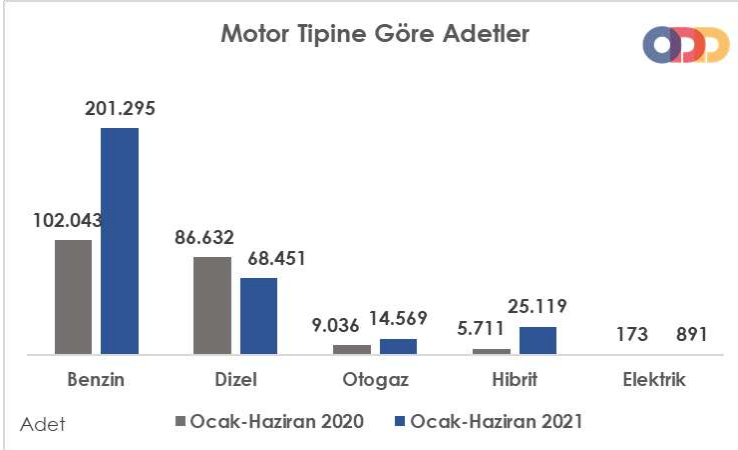
Otomobil pazarı gövde tiplerine göre;

- Gövde tiplerine göre değerlendirildiğinde ise en çok tercih edilen gövde tipi yine Sedan otomobiller (%41,3 pay, 128.298 adet) oldu.
- Sedan otomobilleri, %34,1 pay ve 105.668 adet satış ile SUV,
- %22,6 pay ve 70.038 adet satış ile H/B otomobiller takip etti.



Otomobil pazarı motor tipine göre;

- Benzinli otomobil satışları 201.295 adetle %64,9 pay,
- Dizel otomobil satışları 68.451 adetle %22,1 pay,
- Hibrit otomobil satışları 25.119 adetle %8,1 pay,
- Otogazlı otomobil satışları 14.569 adetle %4,7 pay aldı.
- 891 adet elektrikli otomobil satışı gerçekleşti.



Otomobil pazarı motor hacmine göre;

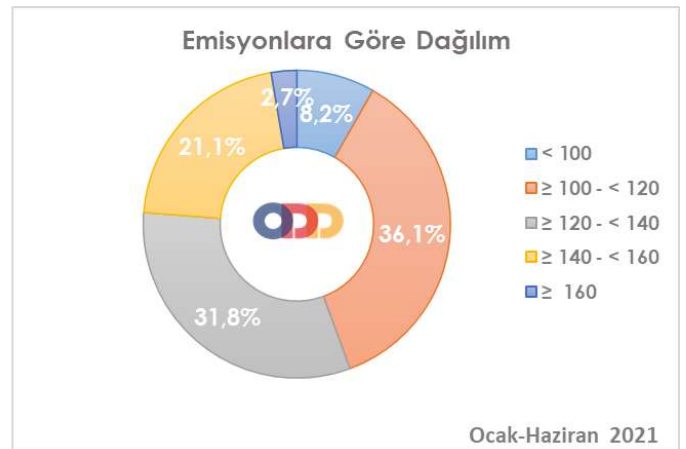
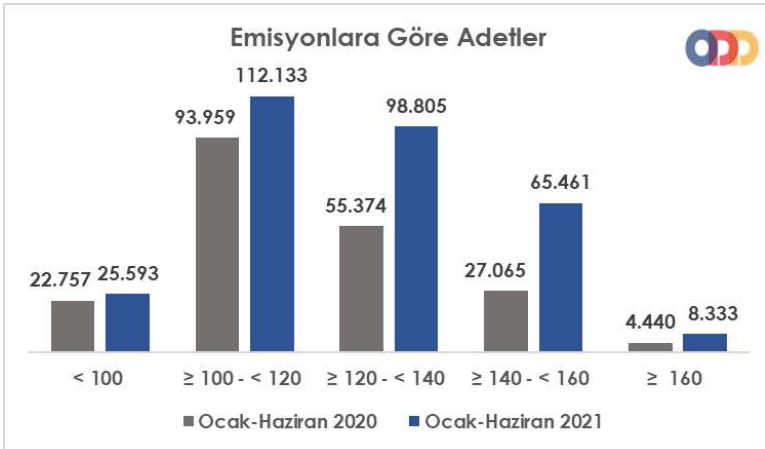
- 1600cc altındaki otomobil satışları %44,6 artarak %90,2 pay,
- 1600-2000cc aralığındaki otomobil satışları %3,9 azalarak %1,1 pay,
- 2000cc üstü otomobil satışları %109,7 artarak %0,3 pay aldı.

Ek 5: Motor Tipine Göre Adetler, Paylar ve Değişimler Tablosu

Ek 6: Motor Hacmine Göre Adetler, Paylar ve Değişimler Tablosu

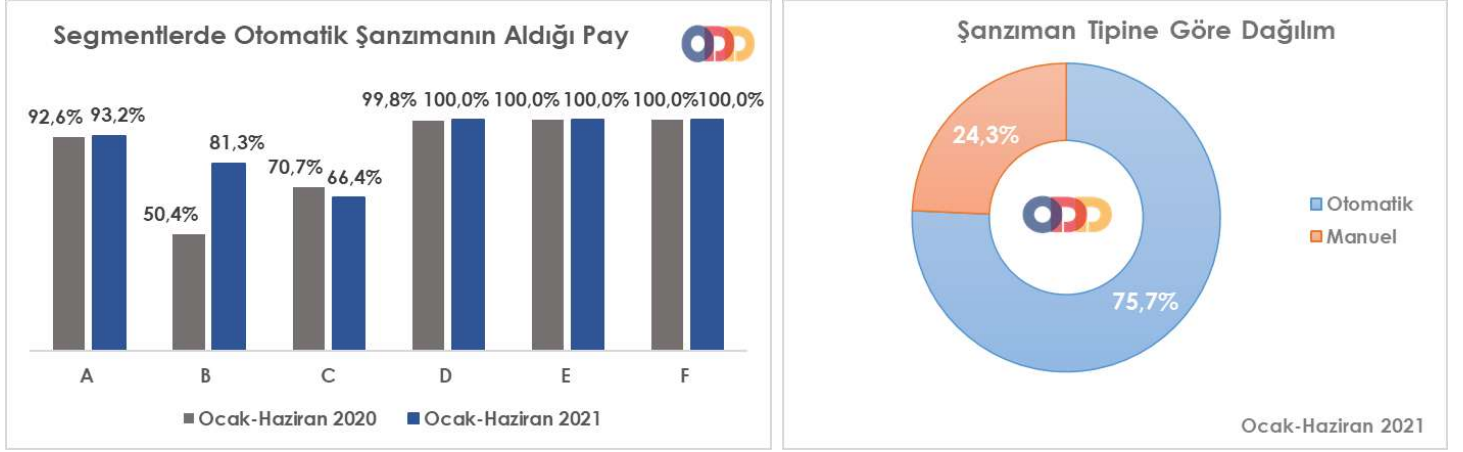
Otomobil pazarı emisyon seviyelerine göre;

- 100-120 gr/km arasındaki otomobiller 112.133 adetle %36,1 pay,
- 120-140 gr/km arasındaki otomobiller 98.805 adetle %31,8 pay aldı.



Ek 7: Emisyon Değerlerine Göre Adetler, Paylar ve Değişimler Tablosu

Otomatik şanzımanlı otomobiller; 234.963 adetle %75,7 pay alırken, manuel şanzımanlı otomobiller 75.362 adetle %24,3 pay aldı.

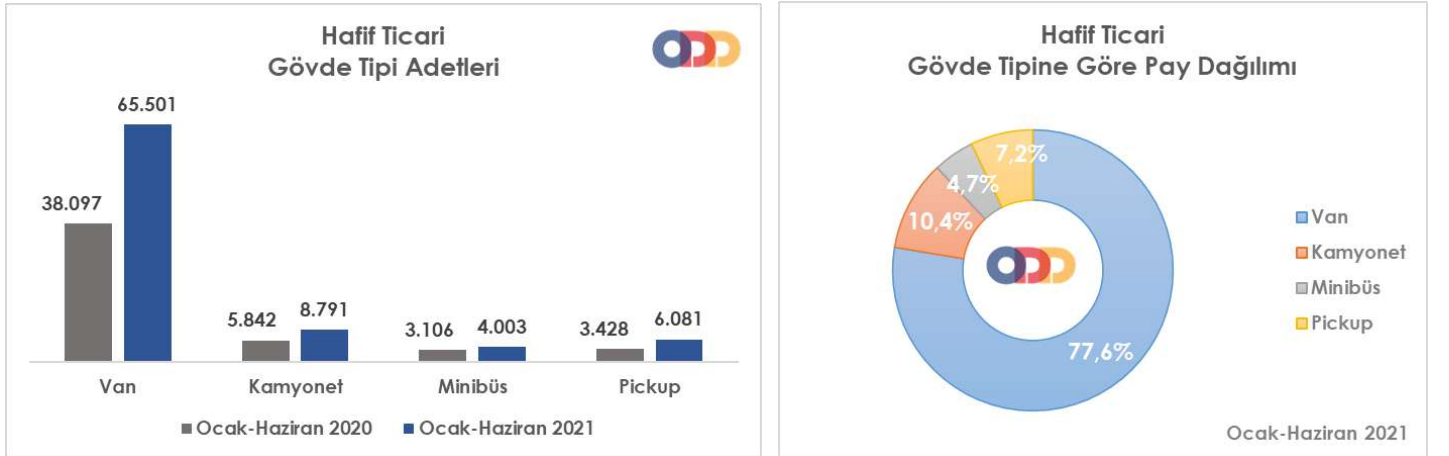


Ek 8: Otomatik Şanzıman Tipine Göre Adetler, Paylar ve Değişimler Tablosu

Hafif Ticari Araç Pazarı (Haziran, Ocak-Haziran 2021)

Hafif ticari araç pazarı gövde tipine göre;

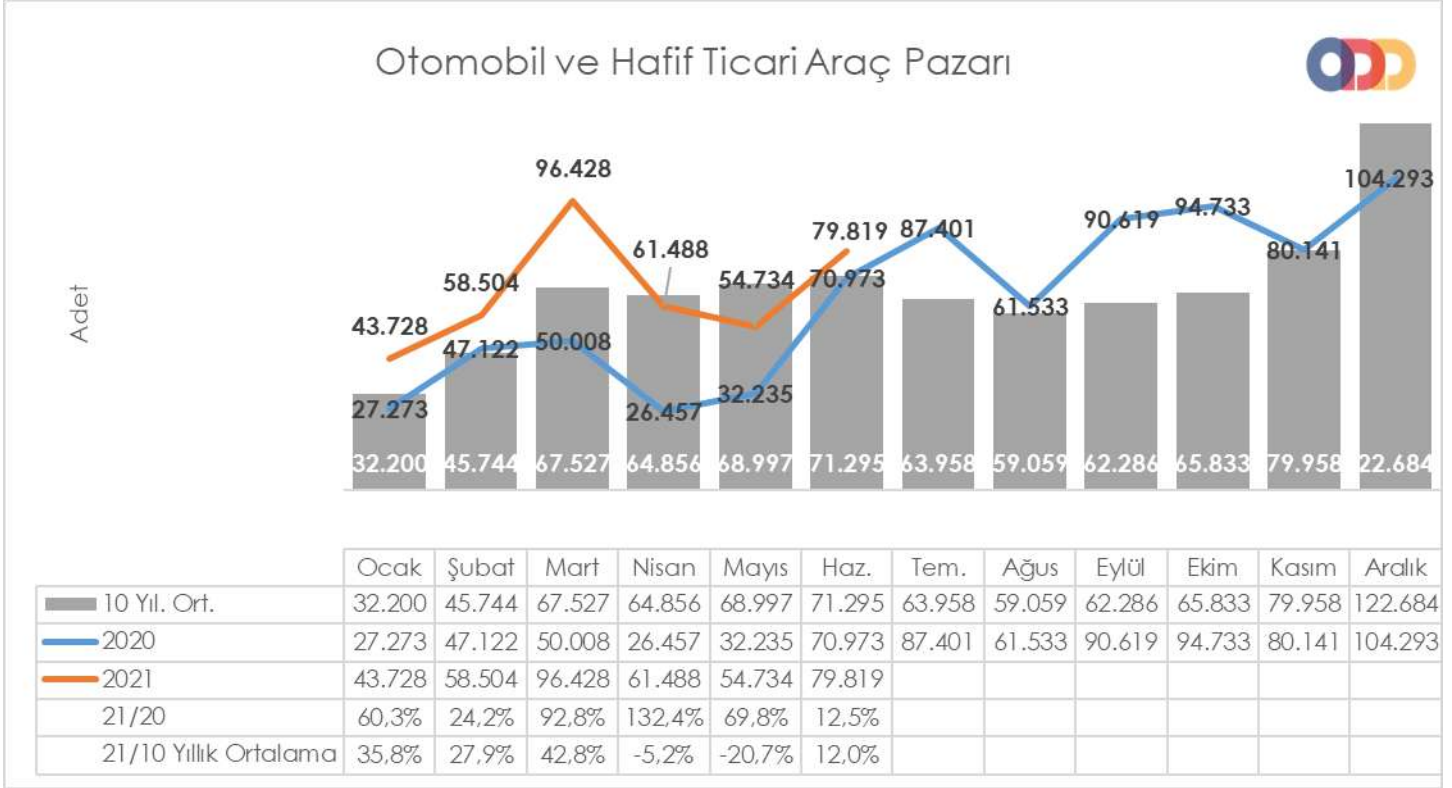
- Van gövde tipi %77,6 pay ve 65.501 adet ile en çok tercih edilen gövde tipi olurken;
- Kamyonet gövde tipi %10,4 pay ve 8.791 adetle 2. sırada yer aldı.



Ek 9: Hafif Ticari Araç Gövde Tipine Göre Adetler, Paylar ve Değişimler Tablosu

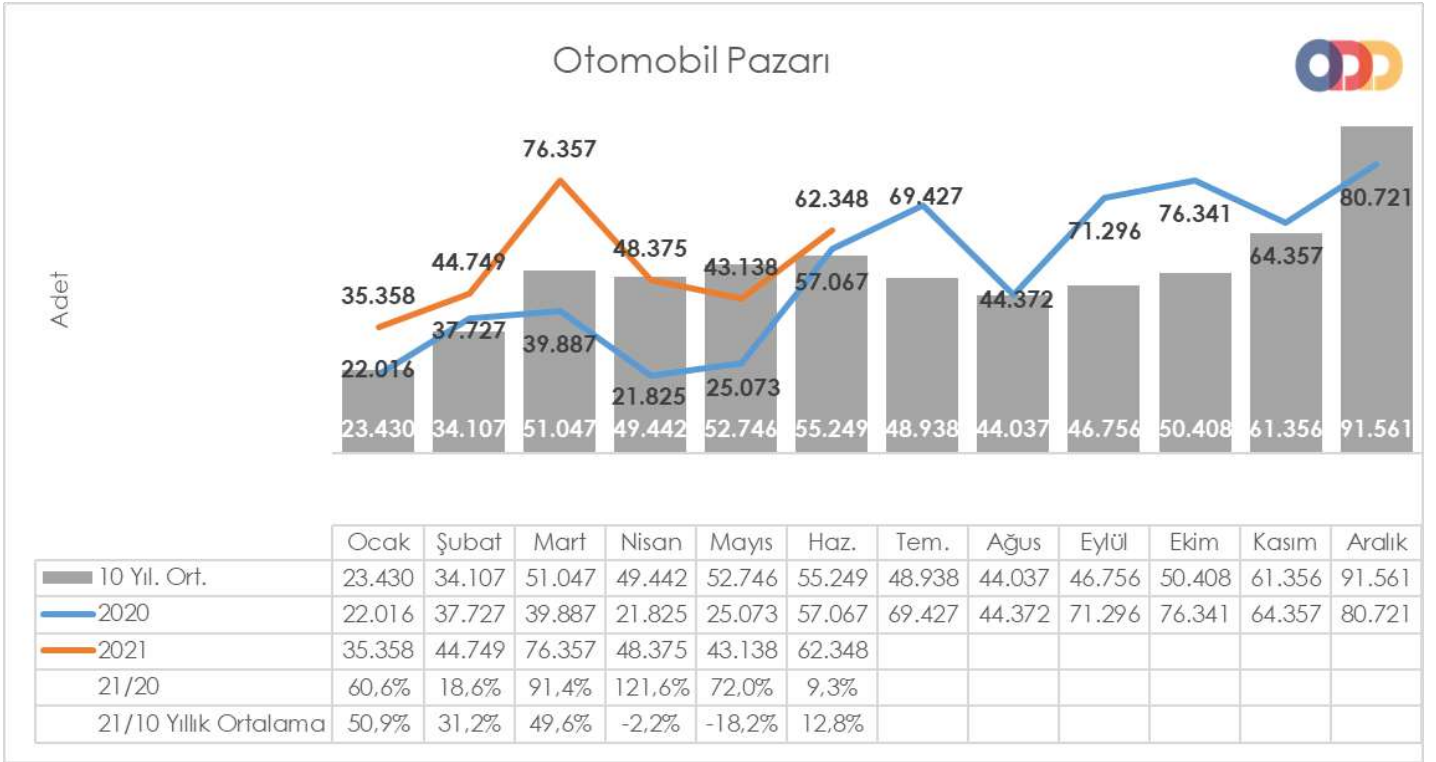
Ekler

Ek 1: Otomobil ve Hafif Ticari Araç Pazarı, 10 Yıllık Ortalama ile Yıllara Göre Gelişim Grafiği ve Tablosu



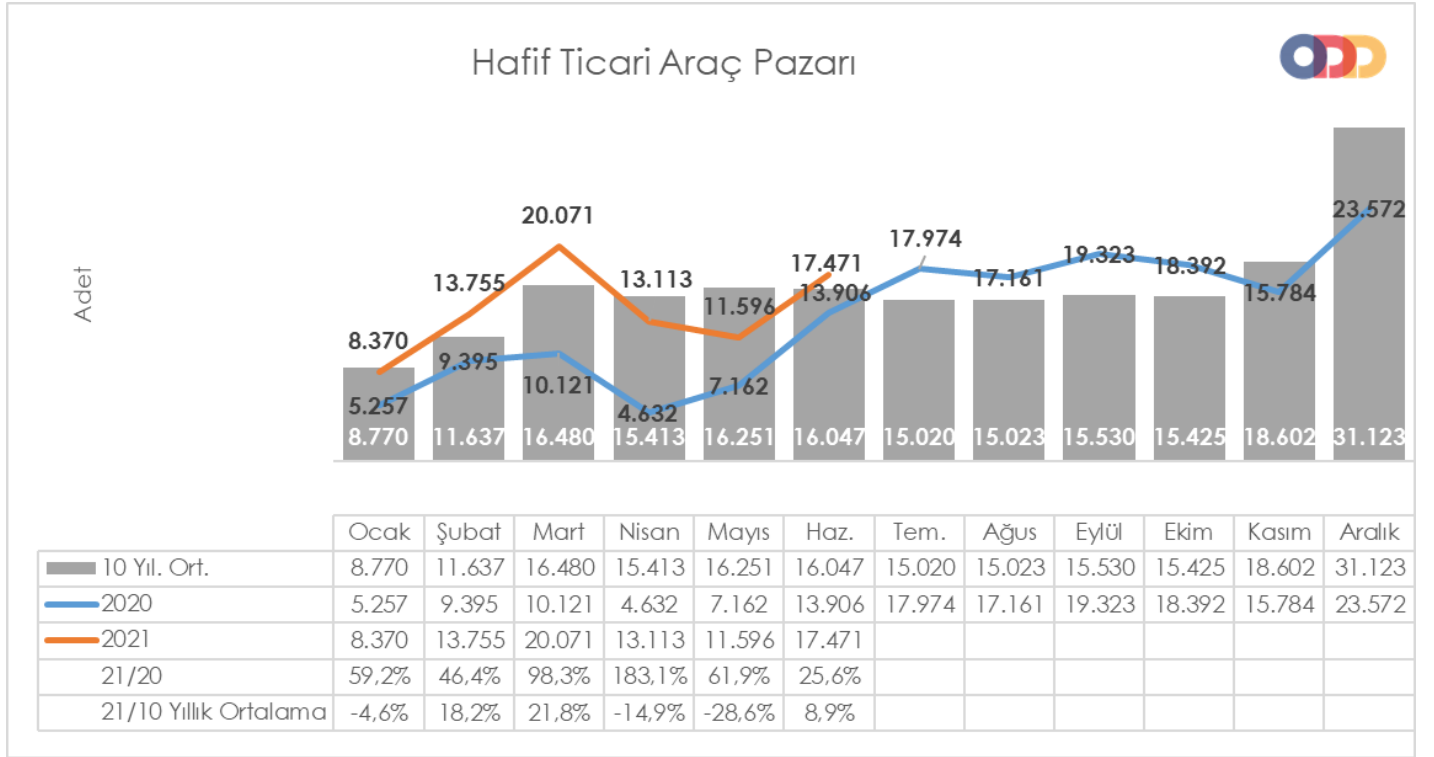
YIL	Ocak	Şubat	Mart	Nisan	Mayıs	Haziran	Temmuz	Ağustos	Eylül	Ekim	Kasım	Aralık	Toplam
2010	20.095	31.172	51.769	54.946	59.377	60.896	61.345	61.764	63.814	73.404	73.962	148.369	760.913
2011	44.892	58.663	78.403	77.695	80.646	81.573	63.044	58.406	60.129	69.421	63.657	127.910	864.439
2012	29.545	41.324	64.884	62.949	70.863	71.067	62.304	58.148	69.629	59.938	71.710	115.400	777.761
2013	35.523	48.307	68.774	73.575	81.468	74.096	71.596	65.043	67.963	58.014	79.301	129.718	853.378
2014	32.670	35.021	47.581	53.305	58.121	60.163	59.907	60.199	66.531	66.573	80.621	146.989	767.681
2015	34.615	55.331	83.302	91.602	81.542	86.158	83.836	82.577	64.025	64.255	84.601	156.173	968.017
2016	32.713	52.825	82.948	84.887	93.904	91.540	58.533	71.556	67.593	83.000	122.309	141.912	983.720
2017	35.323	46.965	73.802	75.988	85.422	83.658	82.297	72.536	71.352	91.752	100.859	136.240	956.194
2018	35.076	47.009	76.345	71.126	72.755	51.037	52.734	34.346	23.028	21.571	58.204	77.706	620.937
2019	14.373	24.875	49.221	30.971	33.016	42.688	17.927	26.246	41.992	49.075	58.176	90.500	479.060
2020	27.273	47.122	50.008	26.457	32.235	70.973	87.401	61.533	90.619	94.733	80.141	104.293	772.788
2021	43.728	58.504	96.428	61.488	54.734	79.819							394.701
10 Yıllık Ort.	32.200	45.744	67.527	64.856	68.997	71.295	63.958	59.059	62.286	65.833	79.958	122.684	804.398
%	35,8%	27,9%	42,8%	-5,2%	-20,7%	12,0%	-100,0%	-100,0%	-100,0%	-100,0%	-100,0%	-100,0%	

Ek 2: Otomobil Pazarı, 10 Yıllık Ortalama ile Yıllara Göre Gelişim Grafiği ve Tablosu



YIL	Ocak	Şubat	Març	Nisan	Mayıs	Haziran	Temmuz	Ağustos	Eylül	Ekim	Kasım	Aralık	Toplam
2010	12.594	20.651	33.958	36.549	40.467	42.086	41.399	42.222	42.477	47.859	50.061	99.461	509.784
2011	29.868	39.004	54.023	53.835	56.302	56.714	43.518	38.875	39.964	47.508	44.951	88.957	593.519
2012	21.077	29.189	47.270	45.645	50.460	50.849	44.531	41.236	49.360	43.440	52.297	80.926	556.280
2013	25.835	36.814	51.785	56.999	62.383	58.290	55.712	51.611	52.925	46.985	64.117	101.199	664.655
2014	24.368	27.167	37.812	42.769	46.379	47.278	46.602	45.131	49.262	50.814	59.695	110.054	587.331
2015	24.498	40.817	61.676	70.211	62.878	67.766	64.218	61.753	47.088	47.954	62.397	114.340	725.596
2016	23.358	40.588	63.975	65.618	73.832	71.111	45.566	53.977	51.340	63.746	95.783	108.044	756.938
2017	25.689	34.658	55.616	57.998	65.799	66.164	62.384	54.890	53.423	70.488	75.956	99.694	722.759
2018	26.611	35.901	59.798	55.108	57.227	41.225	42.024	26.976	17.595	16.809	46.204	60.843	486.321
2019	10.979	19.205	38.628	24.416	27.126	36.024	15.398	21.544	35.308	39.996	47.803	70.829	387.256
2020	22.016	37.727	39.887	21.825	25.073	57.067	69.427	44.372	71.296	76.341	64.357	80.721	610.109
2021	35.358	44.749	76.357	48.375	43.138	62.348							310.325
10 Yıllık Ort.	23.430	34.107	51.047	49.442	52.746	55.249	48.938	44.037	46.756	50.408	61.356	91.561	609.076
%	50,9%	31,2%	49,6%	-2,2%	-18,2%	12,8%	-100,0%	-100,0%	-100,0%	-100,0%	-100,0%	-100,0%	

Ek 3: Hafif Ticari Araç Pazarı, 10 Yıllık Ortalama ile Yıllara Göre Gelişim Grafiği ve Tablosu



YIL	Ocak	Şubat	Mart	Nisan	Mayıs	Haziran	Temmuz	Ağustos	Eylül	Ekim	Kasım	Aralık	Toplam
2010	7.501	10.521	17.811	18.397	18.910	18.810	19.946	19.542	21.337	25.545	23.901	48.908	251.129
2011	15.024	19.659	24.380	23.860	24.344	24.859	19.526	19.531	20.165	21.913	18.706	38.953	270.920
2012	8.468	12.135	17.614	17.304	20.403	20.218	17.773	16.912	20.269	16.498	19.413	34.474	221.481
2013	9.688	11.493	16.989	16.576	19.085	15.806	15.884	13.432	15.038	11.029	15.184	28.519	188.723
2014	8.302	7.854	9.769	10.536	11.742	12.885	13.305	15.068	17.269	15.759	20.926	36.935	180.350
2015	10.117	14.514	21.626	21.391	18.664	18.392	19.618	20.824	16.937	16.301	22.204	41.833	242.421
2016	9.355	12.237	18.973	19.269	20.072	20.429	12.967	17.579	16.253	19.254	26.526	33.868	226.782
2017	9.634	12.307	18.186	17.990	19.623	17.494	19.913	17.646	17.929	21.264	24.903	36.546	233.435
2018	8.465	11.108	16.547	16.018	15.528	9.812	10.710	7.370	5.433	4.762	12.000	16.863	134.616
2019	3.394	5.670	10.593	6.555	5.890	6.664	2.529	4.702	6.684	9.079	10.373	19.671	91.804
2020	5.257	9.395	10.121	4.632	7.162	13.906	17.974	17.161	19.323	18.392	15.784	23.572	162.679
2021	8.370	13.755	20.071	13.113	11.596	17.471							84.376
10 Yıllık Ort.	8.770	11.637	16.480	15.413	16.251	16.047	15.020	15.023	15.530	15.425	18.602	31.123	195.321
%	-4,6%	18,2%	21,8%	-14,9%	-28,6%	8,9%	-100,0%	-100,0%	-100,0%	-100,0%	-100,0%	-100,0%	

Haziran 2021 Verileri

Ek 4: Segment ve Gövde Tipine Göre Dağılım Tablosu

2021 Haziran	1	2	3	4	5	6	7		
Segment	S/D	H/B	S/W	MPV	CDV	Spor	SUV	Toplam	Pay
A (Mini)	0	181	0	0	0	5	0	186	0,3%
B (Entry)	764	10.860	4	33	295	8	6.413	18.377	29,5%
C (Compact)	18.661	2.983	65	192	37	357	12.589	34.884	56,0%
D (Medium)	4.709	39	152	0	0	77	2.071	7.048	11,3%
E (Luxury)	836	0	35	1	0	27	585	1.484	2,4%
F (Upper Luxury)	69	0	0	0	0	24	276	369	0,6%
Toplam	25.039	14.063	256	226	332	498	21.934	62.348	
Pay	40,2%	22,6%	0,4%	0,4%	0,5%	0,8%	35,2%	100,00	

2020 Haziran	1	2	3	4	5	6	7		
Segment	S/D	H/B	S/W	MPV	CDV	Spor	SUV	Toplam	Pay
A (Mini)	0	162	0	0	0	9	0	171	0,3%
B (Entry)	1.197	11.515	394	15	415	16	3.013	16.565	29,0%
C (Compact)	19.078	6.121	18	158	21	379	8.581	34.356	60,2%
D (Medium)	3.578	128	23	0	0	11	1.219	4.959	8,7%
E (Luxury)	349	0	43	0	0	27	311	730	1,3%
F (Upper Luxury)	33	0	0	0	0	25	228	286	0,5%
Toplam	24.235	17.926	478	173	436	467	13.352	57.067	
Pay	42,5%	31,4%	0,8%	0,3%	0,8%	0,8%	23,4%	100,00	

Değişim	1	2	3	4	5	6	7	
Segment	S/D	H/B	S/W	MPV	CDV	Spor	SUV	Toplam
A (Mini)		11,7%				-44,4%		8,8%
B (Entry)	-36,2%	-5,7%	-99,0%	120,0%	-28,9%	-50,0%	112,8%	10,9%
C (Compact)	-2,2%	-51,3%	261,1%	21,5%	76,2%	-5,8%	46,7%	1,5%
D (Medium)	31,6%	-69,5%	560,9%			600,0%	69,9%	42,1%
E (Luxury)	139,5%		-18,6%			0,0%	88,1%	103,3%
F (Upper Luxury)	109,1%					-4,0%	21,1%	29,0%
Toplam	3,3%	-21,5%	-46,4%	30,6%	-23,9%	6,6%	64,3%	9,3%

S/D: Sedan, H/B: Hatchback, S/W: Station Wagon, MPV: Multi Purpose Vehicle-Çok Amaçlı Araçlar, CDV: Car Derived Van-Binek Tipli Küçük Vanlar, SUV: Sport Utility Vehicle-Arazi Araçlar

Ek 5: Motor Tipine Göre Adetler, Paylar ve Değişimler Tablosu

MOTOR TİPİ	2020 Haziran		2021 Haziran		Değişim
	Adet	Pay	Adet	Pay	
Benzin	30.341	53,2%	43.473	69,7%	43,3%
Dizel	22.816	40,0%	10.006	16,0%	-56,1%
Otogaz	2.481	4,3%	2.933	4,7%	18,2%
Hibrit	1.389	2,4%	5.662	9,1%	307,6%
Elektrik	40	0,1%	274	0,4%	585,0%
Toplam	57.067	100,0%	62.348	100,0%	9,3%

Ek 6: Motor Hacmine Göre Adetler, Paylar ve Değişimler Tablosu

MOTOR HACMİ	MOTOR CİNSİ	2020 Haziran		2021 Haziran		Değişim	ÖTV %	KDV %
		Adet	Pay	Adet	Pay			
≤ 1600cc	B/D	54.689	95,8%	55.722	89,4%	1,9%	45, 50, 80	18
1601cc - ≤ 2000cc	B/D	843	1,5%	561	0,9%	-33,5%	130, 150	18
≥ 2001cc	B/D	106	0,2%	129	0,2%	21,7%	220	18
B/D Ara Toplam		55.638	97,5%	56.412	90,5%	1,4%		
≤ 1600cc	HİBRİT	7	0,0%	2.752	4,4%	39214,3%	45, 50, 80	18
1601cc - ≤ 1800cc (≤ 50KW)	HİBRİT	0	0,0%	0	0,0%		130, 150	18
1601cc - ≤ 1800cc (> 50KW)	HİBRİT	974	1,7%	2.236	3,6%	129,6%	45, 50, 80	18
1801cc - ≤ 2000cc	HİBRİT	309	0,5%	622	1,0%	101,3%	130	18
2001cc - ≤ 2500cc (≤ 100KW)	HİBRİT	96	0,2%	48	0,1%	-50,0%	220	18
2001cc - ≤ 2500cc (> 100KW)	HİBRİT	0	0,0%	0	0,0%		130, 150	18
> 2500cc	HİBRİT	3	0,0%	4	0,0%		220	18
Hibrit Ara Toplam		1.389	2,4%	5.662	9,1%	307,6%		
≤ 85 kW	ELEKTRİK	22	0,0%	22	0,0%		10	18
86kW - ≤ 120kW	ELEKTRİK	0	0,0%	106	0,2%		25	18
≥ 121kW	ELEKTRİK	18	0,0%	146	0,2%	711,1%	60	18
Elektrik Ara Toplam		40	0,1%	274	0,4%	585,0%		
Toplam		57.067	100,0%	62.348	100,0%	9,3%		

Ek 7: Emisyon Değerlerine Göre Adetler, Paylar ve Değişimler Tablosu

CO2 ORTALAMA EMİSYON DEĞERLERİ (gr/km)	2020 Haziran		2021 Haziran		Değişim
	Adet	Pay	Adet	Pay	
< 100	6.549	11,5%	4.955	7,9%	-24%
≥ 100 - < 120	27.697	48,5%	20.803	33,4%	-25%
≥ 120 - < 140	14.245	25,0%	18.725	30,0%	31%
≥ 140 - < 160	7.307	12,8%	16.319	26,2%	123%
≥ 160	1.269	2,2%	1.546	2,5%	22%
Toplam	57.067	100,0%	62.348	100,0%	9,3%

Ek 8: Otomatik Şanzıman Tipine Göre Adetler, Paylar ve Değişimler Tablosu

OTOMATİK ŞANZIMAN	2020 Haziran		2021 Haziran		Değişim
	Adet	Pay	Adet	Pay	
A (Mini)	151	88,3%	155	83,3%	2,6%
B (Entry)	8.957	54,1%	15.173	82,6%	69,4%
C (Compact)	24.174	70,4%	22.059	63,2%	-8,7%
D (Medium)	4.929	99,4%	7.048	100,0%	43,0%
E (Luxury)	730	100,0%	1.483	99,9%	103,2%
F (Upper Luxury)	286	100,0%	369	100,0%	29,0%
Toplam	39.227	68,7%	46.287	74,2%	18,0%

Ek 9: Hafif Ticari Araç Gövde Tipine Göre Adetler, Paylar ve Değişimler Tablosu

HAFİF TİCARİ ARAÇ GÖVDE TİPİ ANALİZİ	2020 Haziran		2021 Haziran		Değişim
	Adet	Pay	Adet	Pay	
Van	11.037	79,4%	13.722	78,5%	24,3%
Kamyonet	1.268	9,1%	1.441	8,2%	13,6%
Minibüs	831	6,0%	1.143	6,5%	37,5%
Pickup	770	5,5%	1.165	6,7%	51,3%
Toplam	13.906	100,0%	17.471	100,0%	25,6%

Ocak-Haziran 2021 Verileri

Ek 4: Segment ve Gövde Tipine Göre Dağılım Tablosu

Ocak-Haziran 2021	1	2	3	4	5	6	7		
Segment	S/D	H/B	S/W	MPV	CDV	Spor	SUV	Toplam	Pay
A (Mini)	0	1.748	0	0	0	34	0	1.782	0,6%
B (Entry)	4.244	54.840	14	469	1.492	44	30.638	91.741	29,6%
C (Compact)	94.553	13.307	396	737	177	1.320	62.105	172.595	55,6%
D (Medium)	24.022	143	634	1	0	491	8.842	34.133	11,0%
E (Luxury)	5.022	0	200	5	0	164	2.800	8.191	2,6%
F (Upper Luxury)	457	0	0	0	0	143	1.283	1.883	0,6%
Toplam	128.298	70.038	1.244	1.212	1.669	2.196	105.668	310.325	
Pay	41,3%	22,6%	0,4%	0,4%	0,5%	0,7%	34,1%	100,00	

Ocak-Haziran 2020	1	2	3	4	5	6	7		
Segment	S/D	H/B	S/W	MPV	CDV	Spor	SUV	Toplam	Pay
A (Mini)	0	723	0	0	0	70	0	793	0,4%
B (Entry)	5.163	34.680	1.558	25	1.532	55	11.328	54.341	26,7%
C (Compact)	63.668	14.908	204	1.052	80	1.145	37.800	118.857	58,4%
D (Medium)	18.403	1.049	150	2	0	88	4.295	23.987	11,8%
E (Luxury)	2.404	0	146	0	0	153	1.645	4.348	2,1%
F (Upper Luxury)	141	0	0	0	0	100	1.028	1.269	0,6%
Toplam	89.779	51.360	2.058	1.079	1.612	1.611	56.096	203.595	
Pay	44,1%	25,2%	1,0%	0,5%	0,8%	0,8%	27,6%	100,00	

Değişim	1	2	3	4	5	6	7	
Segment	S/D	H/B	S/W	MPV	CDV	Spor	SUV	Toplam
A (Mini)		141,8%				-51,4%		124,7%
B (Entry)	-17,8%	58,1%	-99,1%	1776,0%	-2,6%	-20,0%	170,5%	68,8%
C (Compact)	48,5%	-10,7%	94,1%	-29,9%	121,3%	15,3%	64,3%	45,2%
D (Medium)	30,5%	-86,4%	322,7%	-50,0%		458,0%	105,9%	42,3%
E (Luxury)	108,9%		37,0%			7,2%	70,2%	88,4%
F (Upper Luxury)	224,1%					43,0%	24,8%	48,4%
Toplam	42,9%	36,4%	-39,6%	12,3%	3,5%	36,3%	88,4%	52,4%

S/D: Sedan, H/B: Hatchback, S/W: Station Wagon, MPV: Multi Purpose Vehicle-Çok Amaçlı Araçlar, CDV: Car Derived Van-Binek Tipli Küçük Vanlar, SUV: Sport Utility Vehicle-Arazi Araçları

Ek 5: Motor Tipine Göre Adetler, Paylar ve Değişimler Tablosu

MOTOR TİPİ	Ocak-Haziran 2020		Ocak-Haziran 2021		Değişim
	Adet	Pay	Adet	Pay	
Benzin	102.043	50,1%	201.295	64,9%	97,3%
Dizel	86.632	42,6%	68.451	22,1%	-21,0%
Otogaz	9.036	4,4%	14.569	4,7%	61,2%
Hibrit	5.711	2,8%	25.119	8,1%	339,8%
Elektrik	173	0,1%	891	0,3%	415,0%
Toplam	203.595	100,00%	310.325	100,00%	52,4%

Ek 6: Motor Hacmine Göre Adetler, Paylar ve Değişimler Tablosu

MOTOR HACMİ	MOTOR CİNSİ	Ocak-Haziran 2020		Ocak-Haziran 2021		Değişim	ÖTV %	KDV %
		Adet	Pay	Adet	Pay			
≤ 1600cc	B/D	193.641	95,1%	279.971	90,2%	44,6%	45, 50, 80	18
1601cc - ≤ 2000cc	B/D	3.688	1,8%	3.543	1,1%	-3,9%	130, 150	18
≥ 2001cc	B/D	382	0,2%	801	0,3%	109,7%	220	18
B/D Ara Toplam		197.711	97,1%	284.315	91,6%	43,8%		
<=1600cc	HİBRİT	48	0,0%	11.032	3,6%	22883,3%	45, 50, 80	18
1601cc - <=1800cc (<=50KW)	HİBRİT	0	0,0%	0	0,0%		130, 150	18
1601cc - <=1800cc (>50KW)	HİBRİT	4.112	2,0%	11.233	3,6%	173,2%	45, 50, 80	18
1801cc - <=2000cc	HİBRİT	1.312	0,6%	2.643	0,9%	101,4%	130	18
2001cc - <=2500cc (<=100KW)	HİBRİT	221	0,1%	181	0,1%	-18,1%	220	18
2001cc - <=2500cc (>100KW)	HİBRİT	13	0,0%	2	0,0%	-84,6%	130, 150	18
>2500cc	HİBRİT	5	0,0%	28	0,0%		220	18
Hibrit Ara Toplam		5.711	2,8%	25.119	8,1%	339,8%		
≤ 85 kW	ELEKTRİK	99	0,0%	182	0,1%		10	18
86kW - ≤ 120kW	ELEKTRİK	0	0,0%	157	0,1%		25	18
≥ 121kW	ELEKTRİK	74	0,0%	552	0,2%	645,9%	60	18
Elektrik Ara Toplam		173	0,1%	891	0,3%	415,0%		
Toplam		203.595	100,0%	310.325	100,0%	52,4%		

Ek 7: Emisyon Değerlerine Göre Adetler, Paylar ve Değişimler Tablosu

CO2 ORTALAMA EMİSYON DEĞERLERİ (gr/km)	Ocak-Haziran 2020		Ocak-Haziran 2021		Değişim
	Adet	Pay	Adet	Pay	
< 100	22.757	11,2%	25.593	8,2%	12%
≥ 100 - < 120	93.959	46,1%	112.133	36,1%	19%
≥ 120 - < 140	55.374	27,2%	98.805	31,8%	78%
≥ 140 - < 160	27.065	13,3%	65.461	21,1%	142%
≥ 160	4.440	2,2%	8.333	2,7%	88%
Toplam	203.595	100,0%	310.325	100,0%	52,4%

Ek 8: Otomatik Şanzıman Tipine Göre Adetler, Paylar ve Değişimler Tablosu

OTOMATİK ŞANZIMAN	Ocak-Haziran 2020		Ocak-Haziran 2021		Değişim
	Adet	Pay	Adet	Pay	
A (Mini)	734	92,6%	1.661	93,2%	126,3%
B (Entry)	27.384	50,4%	74.545	81,3%	172,2%
C (Compact)	84.008	70,7%	114.554	66,4%	36,4%
D (Medium)	23.934	99,8%	34.132	100,0%	42,6%
E (Luxury)	4.348	100,0%	8.188	100,0%	88,3%
F (Upper Luxury)	1.269	100,0%	1.883	100,0%	48,4%
Toplam	141.677	69,6%	234.963	75,7%	65,8%

Ek 9: Hafif Ticari Araç Gövde Tipine Göre Adetler, Paylar ve Değişimler Tablosu

HAFİF TİCARİ ARAÇ GÖVDE TİPİ ANALİZİ	Ocak-Haziran 2020		Ocak-Haziran 2021		Değişim
	Adet	Pay	Adet	Pay	
Van	38.097	75,5%	65.501	77,6%	71,9%
Kamyonet	5.842	11,6%	8.791	10,4%	50,5%
Minibüs	3.106	6,2%	4.003	4,7%	28,9%
Pickup	3.428	6,8%	6.081	7,2%	77,4%
Toplam	50.473	100,0%	84.376	100,0%	67,2%



PERAKENDE SATIŞLAR YERLİ / İTHAL DAĞILIMI: HAZİRAN-2021

	OTOMOBİL			HAFİF TİCARİ			TOPLAM		
	YERLİ	İTHAL	TOPLAM	YERLİ	İTHAL	TOPLAM	YERLİ	İTHAL	TOPLAM
ALFA ROMEO		21	21			0	0	21	21
ASTON MARTIN		3	3			0	0	3	3
AUDI		1.439	1.439			0	0	1.439	1.439
BENTLEY		1	1			0	0	1	1
BMW		1.319	1.319			0	0	1.319	1.319
CITROEN		1.268	1.268		427	427	0	1.695	1.695
CUPRA		5	5			0	0	5	5
DACIA		3.191	3.191		894	894	0	4.085	4.085
DFSK		12	12			0	0	12	12
DS		92	92			0	0	92	92
FERRARI		2	2			0	0	2	2
FIAT	8.644	88	8.732	4.974	395	5.369	13.618	483	14.101
FORD	292	1.050	1.342	4.226	253	4.479	4.518	1.303	5.821
HONDA	2.766	303	3.069			0	2.766	303	3.069
HYUNDAI	2.542	1.481	4.023		181	181	2.542	1.662	4.204
ISUZU			0	54	63	117	54	63	117
IVECO			0		270	270	0	270	270
JAGUAR		8	8			0	0	8	8
JEEP		592	592			0	0	592	592
KARSAN			0	7		7	7	0	7
KIA		2.113	2.113		141	141	0	2.254	2.254
LAMBORGHINI		2	2			0	0	2	2
LAND ROVER		206	206			0	0	206	206
LEXUS		38	38			0	0	38	38
MASERATI		11	11			0	0	11	11
MAZDA		9	9			0	0	9	9
MERCEDES-BENZ		2.133	2.133		875	875	0	3.008	3.008
MG		94	94			0	0	94	94
MINI		116	116			0	0	116	116
MITSUBISHI		77	77	0	379	379	0	456	456
NISSAN		1.237	1.237		121	121	0	1.358	1.358
OPEL		2.391	2.391		314	314	0	2.705	2.705
PEUGEOT		2.544	2.544		705	705	0	3.249	3.249
PORSCHE		42	42			0	0	42	42
RENAULT	7.685	680	8.365		467	467	7.685	1.147	8.832
SEAT		1.486	1.486			0	0	1.486	1.486
SKODA		3.521	3.521			0	0	3.521	3.521
SMART			0			0	0	0	0
SSANGYONG		45	45		36	36	0	81	81
SUBARU		85	85			0	0	85	85
SUZUKI		441	441			0	0	441	441
TOYOTA	4.525	251	4.776		592	592	4.525	843	5.368
VOLKSWAGEN		6.617	6.617		2.097	2.097	0	8.714	8.714
VOLVO		880	880			0	0	880	880
				5.546	6.050				
TOPLAM:	26.454	35.894	62.348	9.261	8.210	17.471	35.715	44.104	79.819



PERAKENDE SATIŞLAR YERLİ / İTHAL DAĞILIMI: 2021

MARKA	OTOMOBİL			HAFİF TİCARİ			TOPLAM		
	YERLİ	İTHAL	TOPLAM	YERLİ	İTHAL	TOPLAM	YERLİ	İTHAL	TOPLAM
ALFA ROMEO	0	145	145	0	0	0	0	145	145
ASTON MARTIN	0	17	17	0	0	0	0	17	17
AUDI	0	6.879	6.879	0	0	0	0	6.879	6.879
BENTLEY	0	7	7	0	0	0	0	7	7
BMW	0	6.944	6.944	0	0	0	0	6.944	6.944
CITROEN	0	10.657	10.657	0	2.699	2.699	0	13.356	13.356
CUPRA	0	77	77	0	0	0	0	77	77
DACIA	0	13.843	13.843	0	3.819	3.819	0	17.662	17.662
DFSK	0	17	17	0	0	0	0	17	17
DS	0	348	348	0	0	0	0	348	348
FERRARI	0	14	14	0	0	0	0	14	14
FIAT	40.435	675	41.110	18.548	1.637	20.185	58.983	2.312	61.295
FORD	1.453	7.347	8.800	25.852	1.025	26.877	27.305	8.372	35.677
HONDA	12.786	1.489	14.275	0	0	0	12.786	1.489	14.275
HYUNDAI	9.166	6.010	15.176	0	914	914	9.166	6.924	16.090
ISUZU	0	0	0	85	248	333	85	248	333
IVECO	0	0	0	0	1.250	1.250	0	1.250	1.250
JAGUAR	0	43	43	0	0	0	0	43	43
JEEP	0	1.911	1.911	0	0	0	0	1.911	1.911
KARSAN	0	0	0	74	0	74	74	0	74
KIA	0	9.845	9.845	0	1.111	1.111	0	10.956	10.956
LAMBORGHINI	0	8	8	0	0	0	0	8	8
LAND ROVER	0	1.118	1.118	0	0	0	0	1.118	1.118
LEXUS	0	117	117	0	0	0	0	117	117
MASERATI	0	31	31	0	0	0	0	31	31
MAZDA	0	53	53	0	0	0	0	53	53
MERCEDES-BENZ	0	9.457	9.457	0	2.963	2.963	0	12.420	12.420
MG	0	140	140	0	0	0	0	140	140
MINI	0	594	594	0	0	0	0	594	594
MITSUBISHI	0	653	653	0	2.231	2.231	0	2.884	2.884
NISSAN	0	7.448	7.448	0	597	597	0	8.045	8.045
OPEL	0	12.786	12.786	0	1.956	1.956	0	14.742	14.742
PEUGEOT	0	15.767	15.767	0	4.415	4.415	0	20.182	20.182
PORSCHE	0	347	347	0	0	0	0	347	347
RENAULT	34.224	4.054	38.278	0	2.669	2.669	34.224	6.723	40.947
SEAT	0	7.765	7.765	0	0	0	0	7.765	7.765
SKODA	0	17.577	17.577	0	0	0	0	17.577	17.577
SMART	0	7	7	0	0	0	0	7	7
SSANGYONG	0	351	351	0	198	198	0	549	549
SUBARU	0	350	350	0	0	0	0	350	350
SUZUKI	0	1.590	1.590	0	0	0	0	1.590	1.590
TOYOTA	26.499	1.091	27.590	0	3.417	3.417	26.499	4.508	31.007
VOLKSWAGEN	0	34.690	34.690	0	8.668	8.668	0	43.358	43.358
VOLVO	0	3.500	3.500	0	0	0	0	3.500	3.500
TOPLAM:	124.563	185.762	310.325	44.559	39.817	84.376	169.122	225.579	394.701

ODD Hakkında:

Türkiye'de otomotiv sektörünün gelişimi ve devamlılığının sağlanması vizyonuyla 1987 yılında kurulan Otomotiv Distribütörleri Derneği (ODD), 2021 yılı itibarıyla 44 uluslararası otomotiv markasını 27 üye firmasıyla temsil eden bir sektörel Dernektir.

Temel misyonu doğrultusunda üyelerini her kesimde temsil ederek, faaliyetleri ile sektörün ihtiyaçlarını karşılamak, sorunlarına çözüm üretmek, sektör bilgilerini doğru ve güvenilir şekilde değerlendirip, paylaşarak kamuoyu oluşturmak ve sektörle ilgili mevzuat oluşumuna doğrudan katkıda bulunmak üzere çalışmalar yapan bir çatı kuruluş konumundadır.

Otomotiv sektöründe faaliyet gösteren 44 markayı çatısı altında toplayan ODD otomotiv sektöründe bir ihtisas kuruluşu olarak; otomotiv fuarlarının düzenlenmesinde etkin rol almak, taşıt araçlarının kullanımını ülke genelinde yaygınlaştırmak, pazarlama-satış ve satış sonrası hizmetler alanında her türlü alt yapının oluşturulması ve hizmet kalitesinin geliştirilerek AB normları düzeyine çıkarılması için görüş oluşturma çalışmaları yapmak, Üye temsilcilerine yönelik eğitim faaliyetlerinde bulunmak, otomotiv sektörünün kamudaki etkinliğini arttırmak, otomotiv sektörüne dair hazırladığı detaylı aylık satış verileri ve raporlarla üyelerini, basını ve kamuoyunu bilgilendirmek, akademik çalışmalarla sektörün geleceğine ışık tutmak, sektörün gelişmesine katkıda bulunmak üzere diğer paydaşlarla işbirliği içinde çalışır.

ODD Üyeleri:



ODD İletişim:

Müge Çınarlı Söyler

Pazarlama, Veri Yönetimi ve Halkla İlişkiler Müdürü

mugesoyler@odd.org.tr

Nurcan Güler

Pazarlama ve Data Analizi Müdürü

nurcanguler@odd.org.tr

Melda Uytun

Pazarlama ve İletişim Yöneticisi

meldauytun@odd.org.tr

