

OTOMOTİV DİSTRİBÜTÖRLERİ DERNEĞİ

Basın Bülteni

2 Eylül 2021

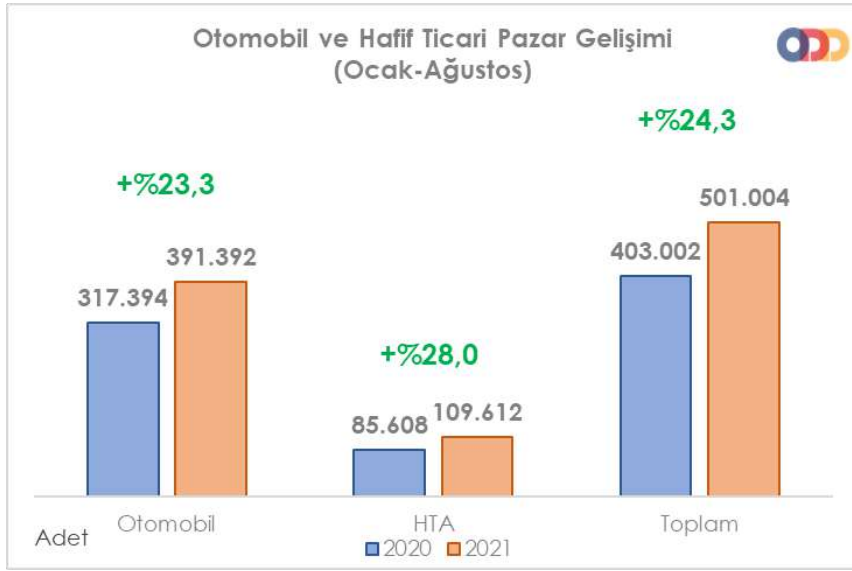
Dr. Hayri Erce
Genel Koordinatör



Otomobil ve Hafif Ticari Araç Pazarı (Ağustos, Ocak-Ağustos 2021)

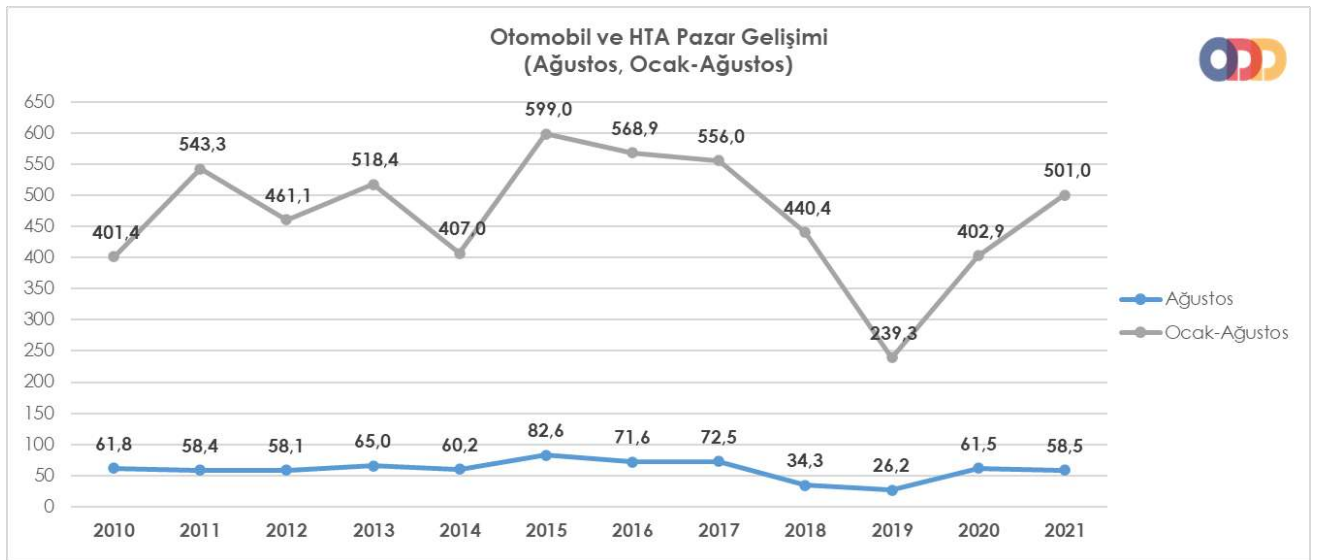
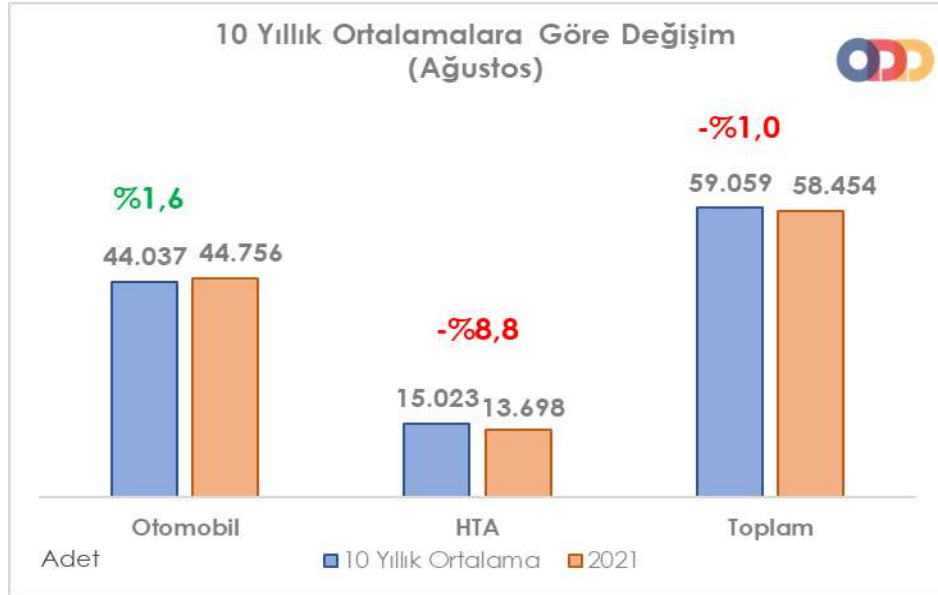
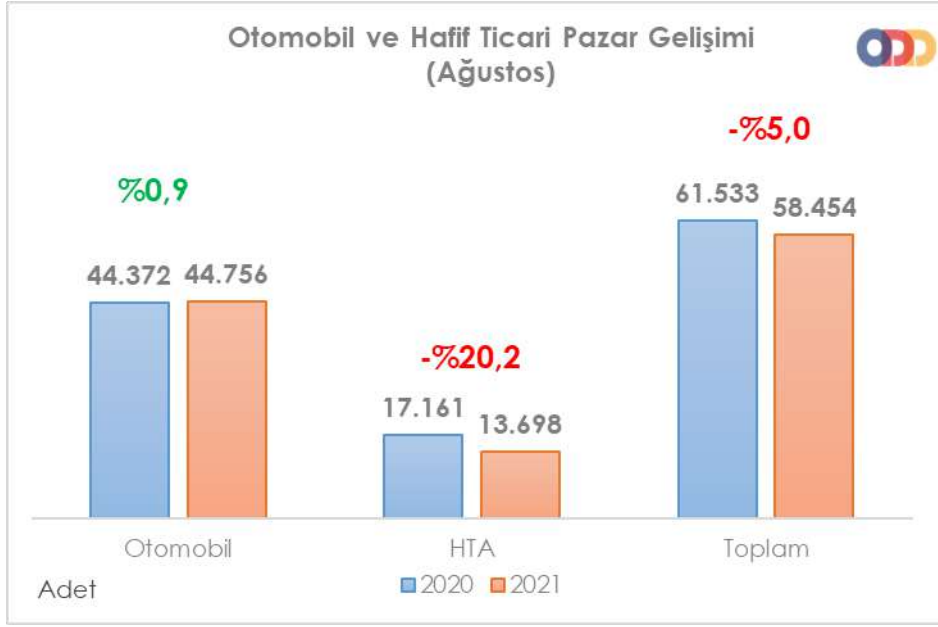
2021 yılı Ocak-Ağustos döneminde otomobil ve hafif ticari araç pazarı %24,3 oranında arttı.

- Türkiye otomobil ve hafif ticari araç toplam pazarı, 2021 yılı Ocak-Ağustos döneminde bir önceki yılın aynı dönemine göre %24,3 artarak 501.004 adet olarak gerçekleşti.
- Otomobil satışları, 2021 yılı Ocak-Ağustos döneminde geçen yıla göre %23,3 oranında artarak 391.392 adet olurken, hafif ticari araç pazarı da %28,0 artarak 109.612 adede ulaştı.



Otomobil ve hafif ticari araç pazarı 2021 Ağustos ayında %5,0 azalırken, otomobil pazarı %0,9 arttı ve hafif ticari araç pazarı %20,2 oranında azaldı.

- 2021 yılı Ağustos ayı otomobil ve hafif ticari araç pazarı 2020 yılı Ağustos ayına göre %5,0 azalarak 58.454 adet oldu.
- 2021 yılı Ağustos ayında otomobil satışları bir önceki yılın aynı ayına göre %0,9 artarak 44.756 adet olurken, hafif ticari araç pazarı %20,2 azalarak 13.698 adet oldu.
- Otomobil ve hafif ticari araç pazarı, 10 yıllık Ağustos ayı ortalama satışlara göre %1,0 azaldı.
- Otomobil pazarı, 10 yıllık Ağustos ayı ortalama satışlara göre %1,6 artış gösterdi.
- Hafif ticari araç pazarı, 10 yıllık Ağustos ayı ortalama satışlara göre %8,8 azaldı.



Ek 1: Otomobil ve Hafif Ticari Araç Pazarı, 10 Yıllık Ortalama ile Yıllara Göre Gelişim Grafiği ve Tablosu

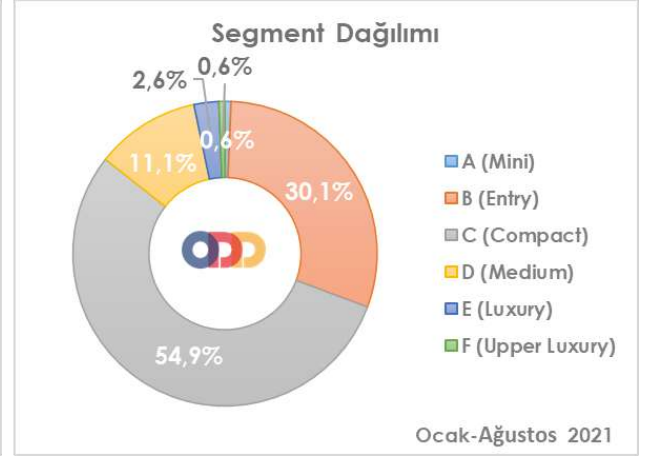
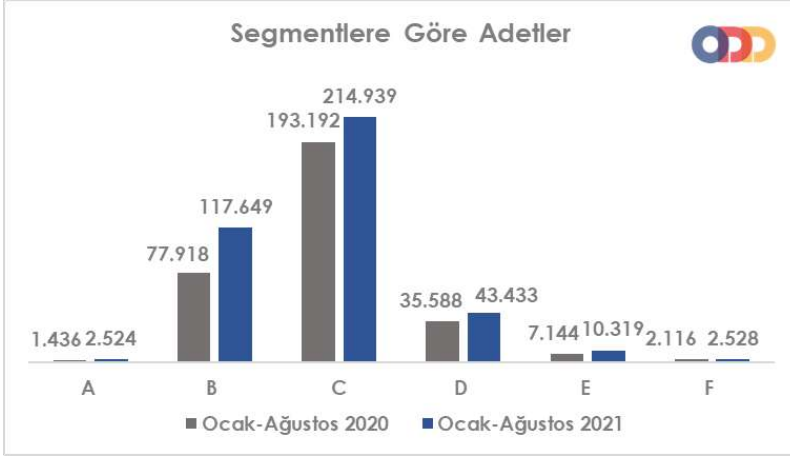
Ek 2: Otomobil Pazarı, 10 Yıllık Ortalama ile Yıllara Göre Gelişim Grafiği ve Tablosu

Ek 3: Hafif Ticari Araç Pazarı, 10 Yıllık Ortalama ile Yıllara Göre Gelişim Grafiği ve Tablosu

Otomobil Pazar Analizi (Ağustos, Ocak-Ağustos 2021)

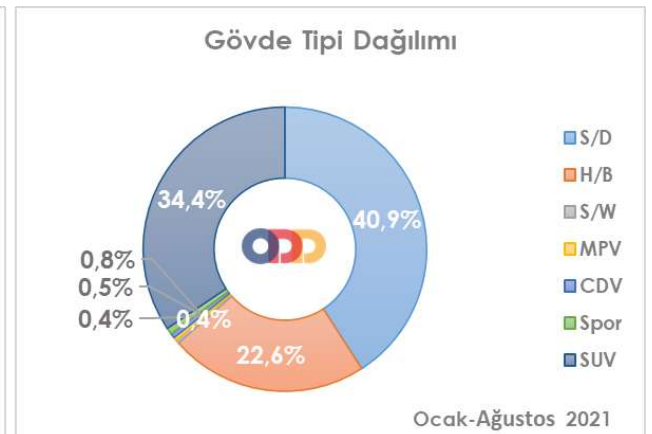
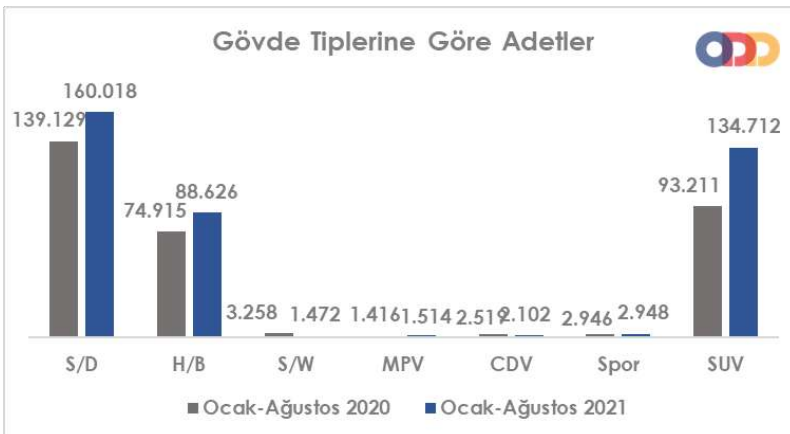
Otomobil pazarı segmentlere göre;

- Pazarın %85,6'sını A, B ve C segmentlerindeki araçlar oluşturdu.
- C segmenti otomobiller 214.939 adetle %54,9 pay,
- B segmenti otomobiller 117.649 adetle %30,1 pay aldı.



Otomobil pazarı gövde tiplerine göre;

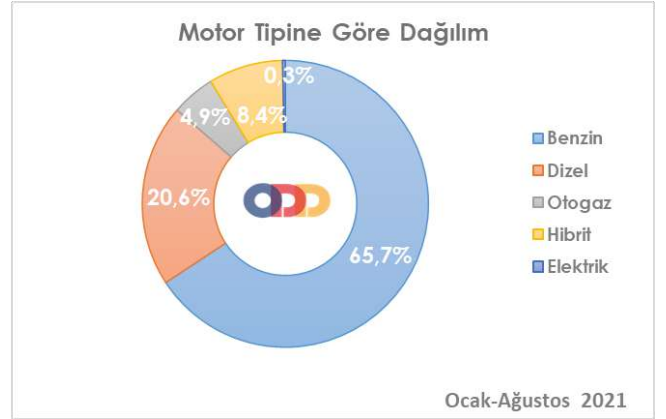
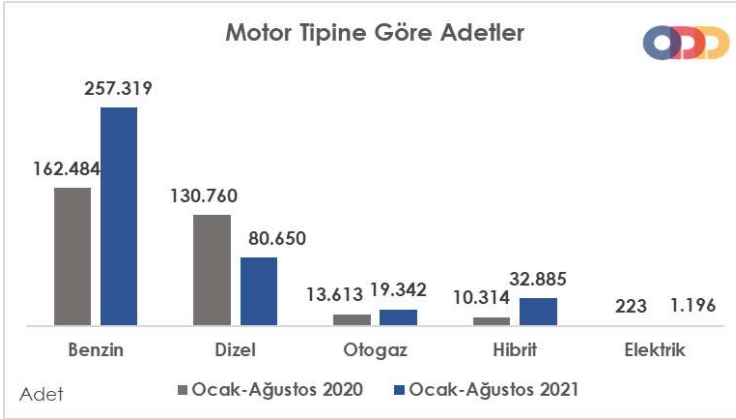
- Gövde tiplerine göre değerlendirildiğinde ise en çok tercih edilen gövde tipi yine Sedan otomobiller (%40,9 pay, 160.018 adet) oldu.
- Sedan otomobilleri, %34,4 pay ve 134.712 adet satış ile SUV,
- %22,6 pay ve 88.626 adet satış ile H/B otomobiller takip etti.



Ek 4: Segment ve Gövde Tipine Göre Adetler, Paylar ve Değişimler Tablosu

Otomobil pazarı motor tipine göre;

- Benzinli otomobil satışları 257.319 adetle %65,7 pay,
- Dizel otomobil satışları 80.650 adetle %20,6 pay,
- Hibrit otomobil satışları 32.885 adetle %8,4 pay,
- Otogazlı otomobil satışları 19.342 adetle %4,9 pay aldı.
- 1.196 adet elektrikli otomobil satışı gerçekleşti.



Otomobil pazarı motor hacmine göre;

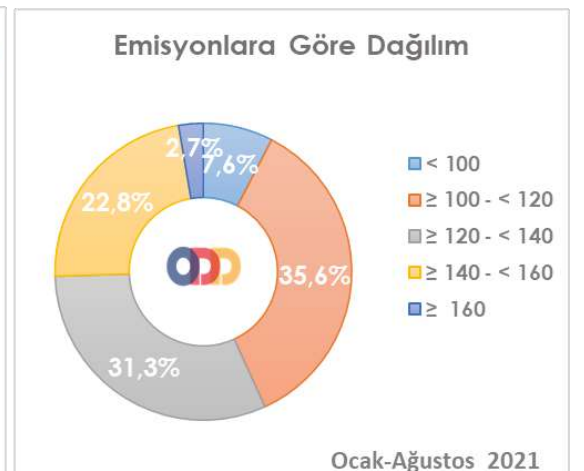
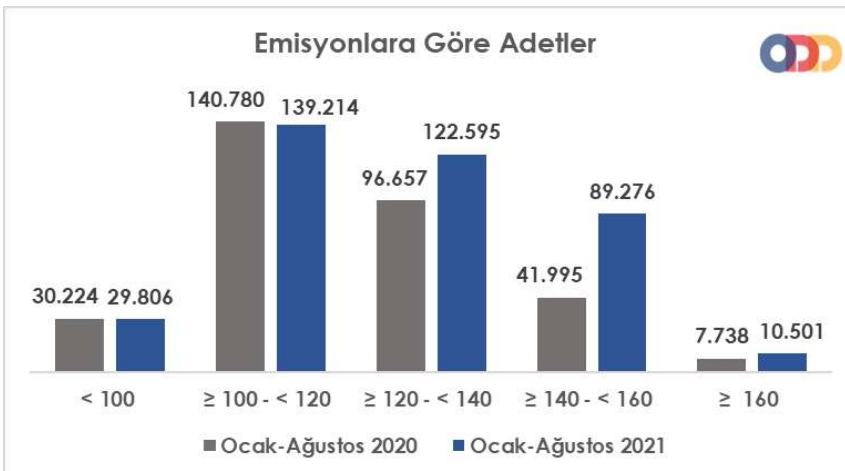
- 1600cc altındaki otomobil satışları %17,4 artarak %89,9 pay,
- 1600-2000cc aralığındaki otomobil satışları %31,0 azalarak %1,1 pay,
- 2000cc üstü otomobil satışları %58,5 artarak %0,2 pay aldı.

Ek 5: Motor Tipine Göre Adetler,Paylar ve Değişimler Tablosu

Ek 6: Motor Hacmine Göre Adetler,Paylar ve Değişimler Tablosu

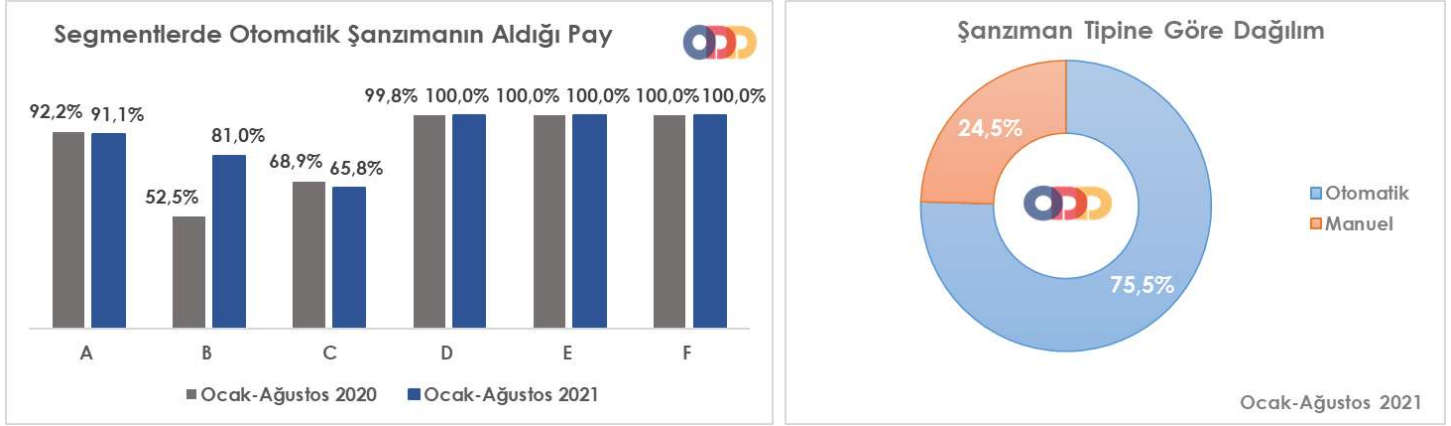
Otomobil pazarı emisyon seviyelerine göre;

- 100-120 gr/km arasındaki otomobiller 139.214 adetle %35,6 pay,
- 120-140 gr/km arasındaki otomobiller 122.595 adetle %31,3 pay aldı.



Ek 7: Emisyon Değerlerine Göre Adetler,Paylar ve Değişimler Tablosu

Otomatik şanzımanlı otomobiller; 295.321 adetle %75,5 pay alırken, manuel şanzımanlı otomobiller 96.071 adetle %24,5 pay aldı.

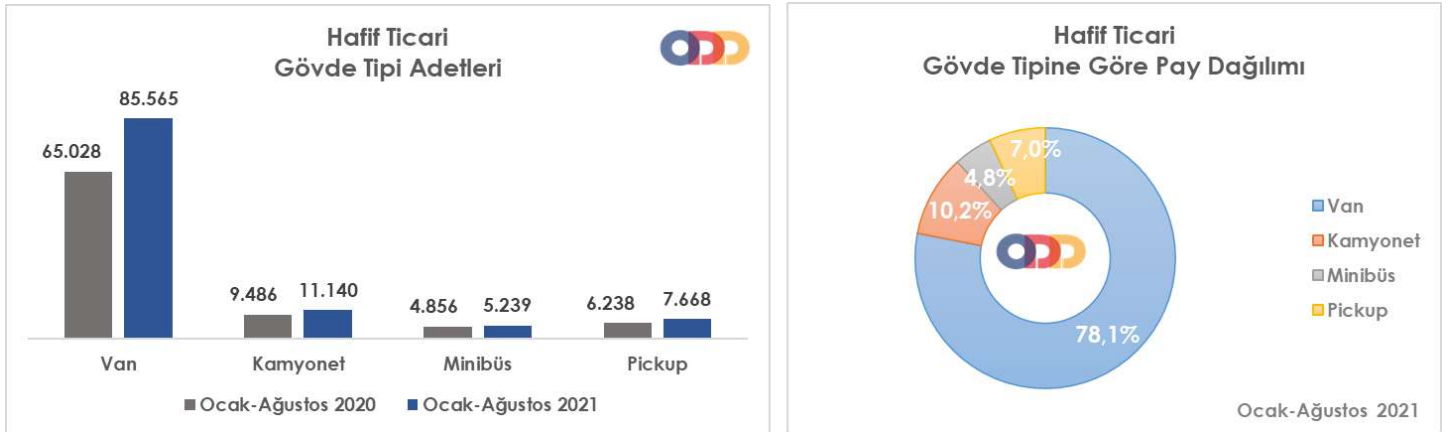


Ek 8: Otomatik Şanzıman Tipine Göre Adetler, Paylar ve Değişimler Tablosu

Hafif Ticari Araç Pazarı (Ağustos, Ocak-Ağustos 2021)

Hafif ticari araç pazarı gövde tipine göre;

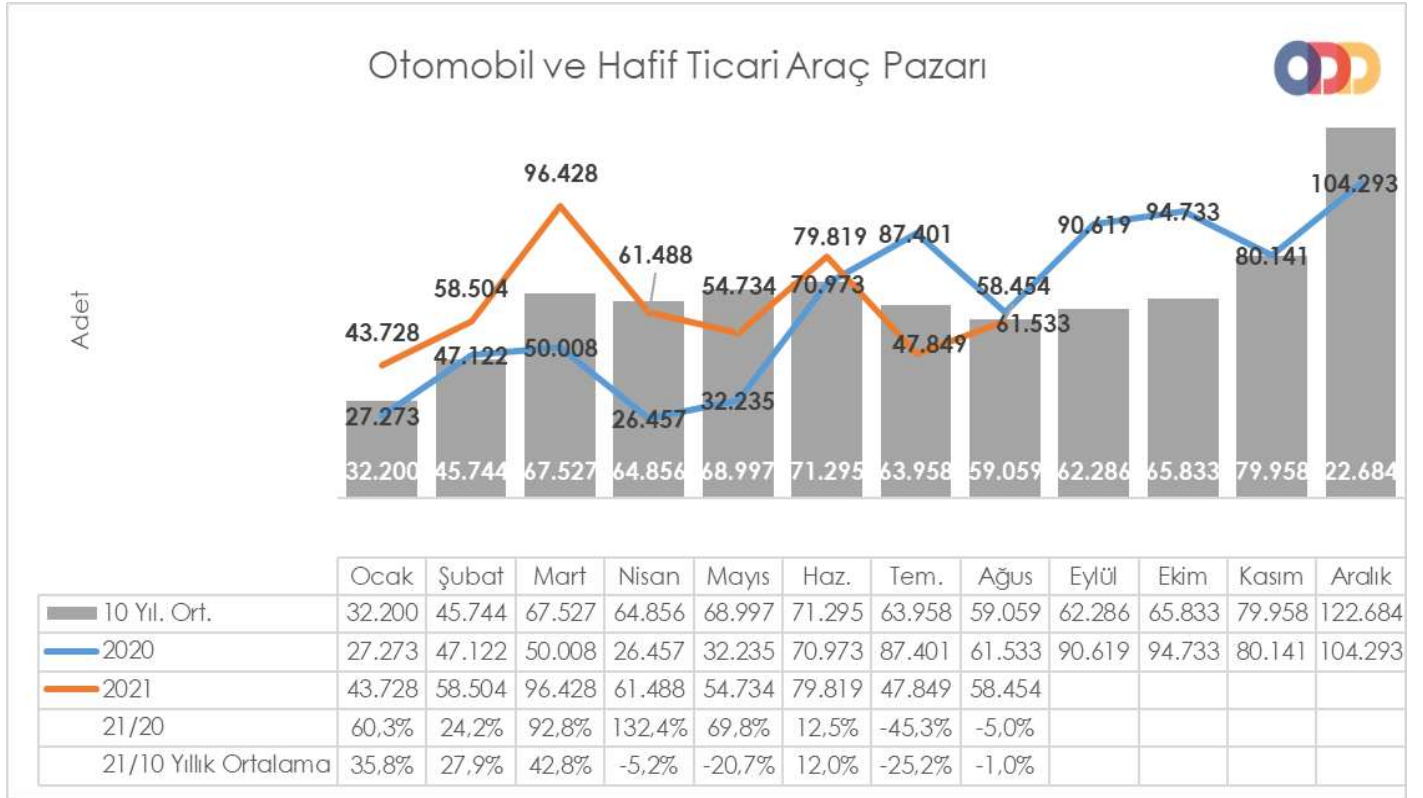
- Van gövde tipi %78,1 pay ve 85.565 adet ile en çok tercih edilen gövde tipi olurken;
- Kamyonet gövde tipi %10,2 pay ve 11.140 adetle 2. sırada yer aldı.



Ek 9: Hafif Ticari Araç Gövde Tipine Göre Adetler, Paylar ve Değişimler Tablosu

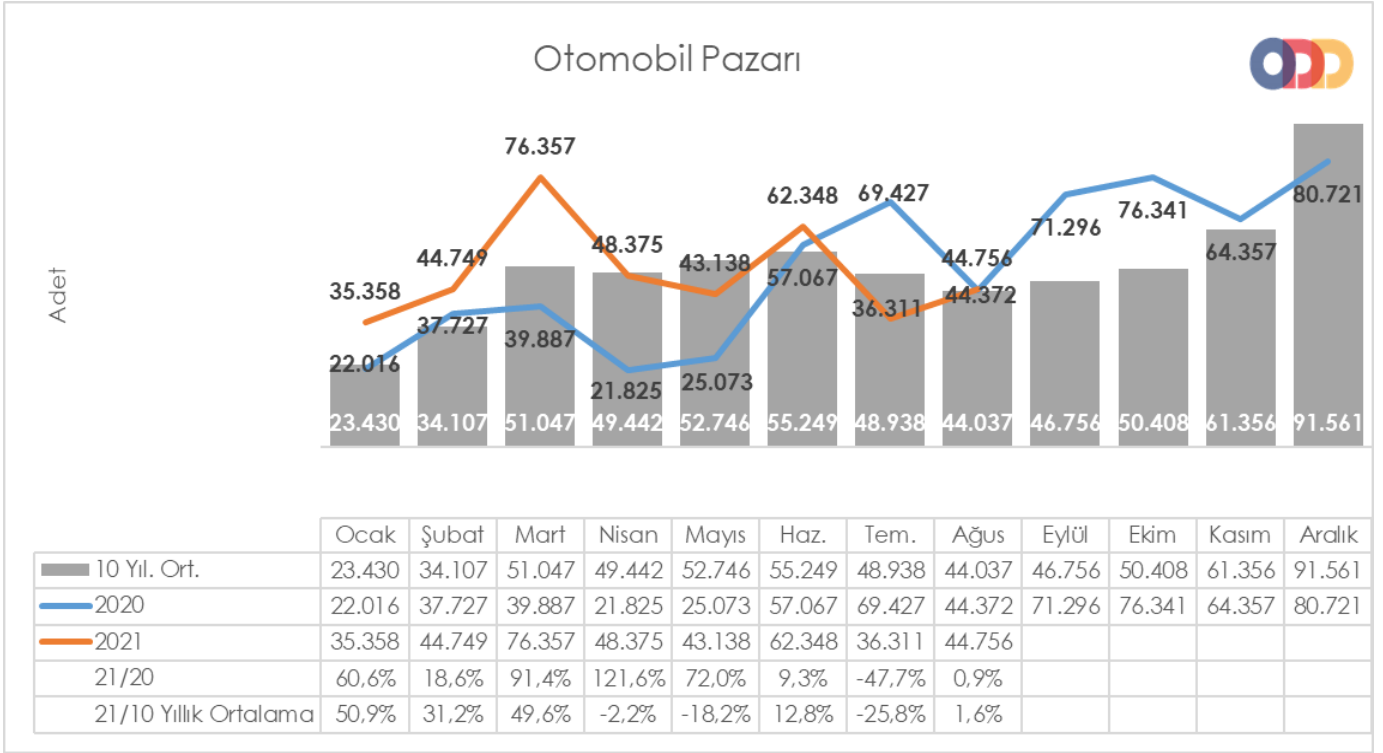
Ekler

Ek 1: Otomobil ve Hafif Ticari Araç Pazarı, 10 Yıllık Ortalama ile Yıllara Göre Gelişim Grafiği ve Tablosu



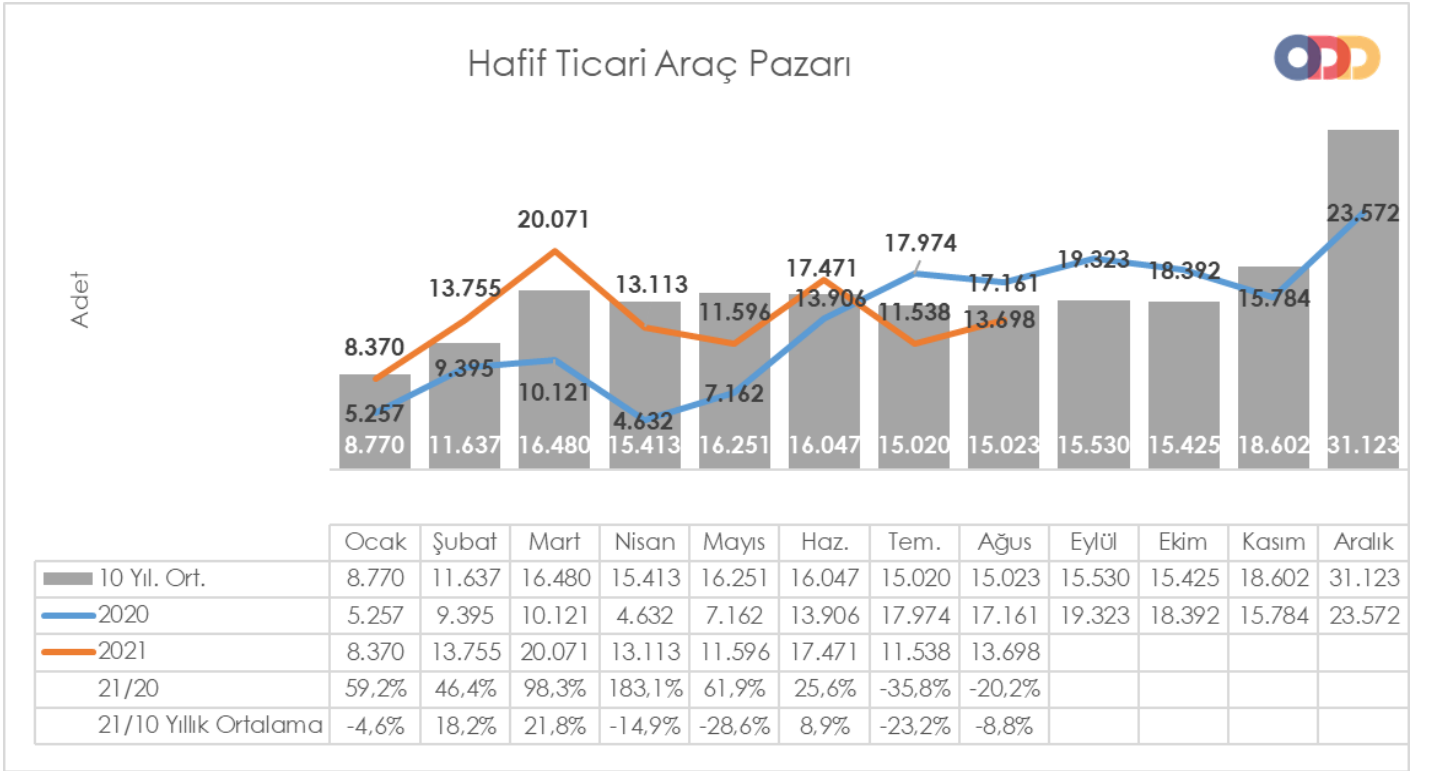
YIL	Ocak	Şubat	Mart	Nisan	Mayıs	Haziran	Temmuz	Ağustos	Eylül	Ekim	Kasım	Aralık	Toplam
2010	20.095	31.172	51.769	54.946	59.377	60.896	61.345	61.764	63.814	73.404	73.962	148.369	760.913
2011	44.892	58.663	78.403	77.695	80.646	81.573	63.044	58.406	60.129	69.421	63.657	127.910	864.439
2012	29.545	41.324	64.884	62.949	70.863	71.067	62.304	58.148	69.629	59.938	71.710	115.400	777.761
2013	35.523	48.307	68.774	73.575	81.468	74.096	71.596	65.043	67.963	58.014	79.301	129.718	853.378
2014	32.670	35.021	47.581	53.305	58.121	60.163	59.907	60.199	66.531	66.573	80.621	146.989	767.681
2015	34.615	55.331	83.302	91.602	81.542	86.158	83.836	82.577	64.025	64.255	84.601	156.173	968.017
2016	32.713	52.825	82.948	84.887	93.904	91.540	58.533	71.556	67.593	83.000	122.309	141.912	983.720
2017	35.323	46.965	73.802	75.988	85.422	83.658	82.297	72.536	71.352	91.752	100.859	136.240	956.194
2018	35.076	47.009	76.345	71.126	72.755	51.037	52.734	34.346	23.028	21.571	58.204	77.706	620.937
2019	14.373	24.875	49.221	30.971	33.016	42.688	17.927	26.246	41.992	49.075	58.176	90.500	479.060
2020	27.273	47.122	50.008	26.457	32.235	70.973	87.401	61.533	90.619	94.733	80.141	104.293	772.788
2021	43.728	58.504	96.428	61.488	54.734	79.819	47.849	58.454					501.004
10 Yıllık Ort.	32.200	45.744	67.527	64.856	68.997	71.295	63.958	59.059	62.286	65.833	79.958	122.684	804.398
%	35,8%	27,9%	42,8%	-5,2%	-20,7%	12,0%	-25,2%	-1,0%	-100,0%	-100,0%	-100,0%	-100,0%	

Ek 2: Otomobil Pazarı, 10 Yıllık Ortalama ile Yıllara Göre Gelişim Grafiği ve Tablosu



YIL	Ocak	Şubat	Mart	Nisan	Mayıs	Haziran	Temmuz	Ağustos	Eylül	Ekim	Kasım	Aralık	Toplam
2010	12.594	20.651	33.958	36.549	40.467	42.086	41.399	42.222	42.477	47.859	50.061	99.461	509.784
2011	29.868	39.004	54.023	53.835	56.302	56.714	43.518	38.875	39.964	47.508	44.951	88.957	593.519
2012	21.077	29.189	47.270	45.645	50.460	50.849	44.531	41.236	49.360	43.440	52.297	80.926	556.280
2013	25.835	36.814	51.785	56.999	62.383	58.290	55.712	51.611	52.925	46.985	64.117	101.199	664.655
2014	24.368	27.167	37.812	42.769	46.379	47.278	46.602	45.131	49.262	50.814	59.695	110.054	587.331
2015	24.498	40.817	61.676	70.211	62.878	67.766	64.218	61.753	47.088	47.954	62.397	114.340	725.596
2016	23.358	40.588	63.975	65.618	73.832	71.111	45.566	53.977	51.340	63.746	95.783	108.044	756.938
2017	25.689	34.658	55.616	57.998	65.799	66.164	62.384	54.890	53.423	70.488	75.956	99.694	722.759
2018	26.611	35.901	59.798	55.108	57.227	41.225	42.024	26.976	17.595	16.809	46.204	60.843	486.321
2019	10.979	19.205	38.628	24.416	27.126	36.024	15.398	21.544	35.308	39.996	47.803	70.829	387.256
2020	22.016	37.727	39.887	21.825	25.073	57.067	69.427	44.372	71.296	76.341	64.357	80.721	610.109
2021	35.358	44.749	76.357	48.375	43.138	62.348	36.311	44.756					391.392
10 Yıllık Ort.	23.430	34.107	51.047	49.442	52.746	55.249	48.938	44.037	46.756	50.408	61.356	91.561	609.076
%	50,9%	31,2%	49,6%	-2,2%	-18,2%	12,8%	-25,8%	1,6%	-100,0%	-100,0%	-100,0%	-100,0%	

Ek 3: Hafif Ticari Araç Pazarı, 10 Yıllık Ortalama ile Yıllara Göre Gelişim Grafiği ve Tablosu



YIL	Ocak	Şubat	Mart	Nisan	Mayıs	Haziran	Temmuz	Ağustos	Eylül	Ekim	Kasım	Aralık	Toplam
2010	7.501	10.521	17.811	18.397	18.910	18.810	19.946	19.542	21.337	25.545	23.901	48.908	251.129
2011	15.024	19.659	24.380	23.860	24.344	24.859	19.526	19.531	20.165	21.913	18.706	38.953	270.920
2012	8.468	12.135	17.614	17.304	20.403	20.218	17.773	16.912	20.269	16.498	19.413	34.474	221.481
2013	9.688	11.493	16.989	16.576	19.085	15.806	15.884	13.432	15.038	11.029	15.184	28.519	188.723
2014	8.302	7.854	9.769	10.536	11.742	12.885	13.305	15.068	17.269	15.759	20.926	36.935	180.350
2015	10.117	14.514	21.626	21.391	18.664	18.392	19.618	20.824	16.937	16.301	22.204	41.833	242.421
2016	9.355	12.237	18.973	19.269	20.072	20.429	12.967	17.579	16.253	19.254	26.526	33.868	226.782
2017	9.634	12.307	18.186	17.990	19.623	17.494	19.913	17.646	17.929	21.264	24.903	36.546	233.435
2018	8.465	11.108	16.547	16.018	15.528	9.812	10.710	7.370	5.433	4.762	12.000	16.863	134.616
2019	3.394	5.670	10.593	6.555	5.890	6.664	2.529	4.702	6.684	9.079	10.373	19.671	91.804
2020	5.257	9.395	10.121	4.632	7.162	13.906	17.974	17.161	19.323	18.392	15.784	23.572	162.679
2021	8.370	13.755	20.071	13.113	11.596	17.471	11.538	13.698					109.612
10 Yıllık Ort.	8.770	11.637	16.480	15.413	16.251	16.047	15.020	15.023	15.530	15.425	18.602	31.123	195.321
%	-4,6%	18,2%	21,8%	-14,9%	-28,6%	8,9%	-23,2%	-8,8%	-100,0%	-100,0%	-100,0%	-100,0%	

Ağustos 2021 Verileri

Ek 4: Segment ve Gövde Tipine Göre Dağılım Tablosu

2021 Ağustos	1	2	3	4	5	6	7		
Segment	S/D	H/B	S/W	MPV	CDV	Spor	SUV	Toplam	Pay
A (Mini)	0	338	0	0	0	3	0	341	0,8%
B (Entry)	813	8.458	1	11	166	1	5.714	15.164	33,9%
C (Compact)	13.375	2.001	33	66	14	321	7.575	23.385	52,2%
D (Medium)	3.016	49	60	0	0	59	1.140	4.324	9,7%
E (Luxury)	772	0	20	10	0	10	387	1.199	2,7%
F (Upper Luxury)	51	0	0	0	0	11	281	343	0,8%
Toplam	18.027	10.846	114	87	180	405	15.097	44.756	
Pay	40,3%	24,2%	0,3%	0,2%	0,4%	0,9%	33,7%	100,00	

2020 Ağustos	1	2	3	4	5	6	7		
Segment	S/D	H/B	S/W	MPV	CDV	Spor	SUV	Toplam	Pay
A (Mini)	0	496	0	0	0	2	0	498	1,1%
B (Entry)	481	4.253	249	26	460	4	3.276	8.749	19,7%
C (Compact)	13.351	3.756	103	109	23	607	11.082	29.031	65,4%
D (Medium)	3.275	73	58	2	0	32	1.217	4.657	10,5%
E (Luxury)	856	0	38	0	0	23	291	1.208	2,7%
F (Upper Luxury)	33	0	0	0	0	29	167	229	0,5%
Toplam	17.996	8.578	448	137	483	697	16.033	44.372	
Pay	40,6%	19,3%	1,0%	0,3%	1,1%	1,6%	36,1%	100,00	

Değişim	1	2	3	4	5	6	7	
Segment	S/D	H/B	S/W	MPV	CDV	Spor	SUV	Toplam
A (Mini)		-31,9%				50,0%		-31,5%
B (Entry)	69,0%	98,9%	-99,6%	-57,7%	-63,9%	-75,0%	74,4%	73,3%
C (Compact)	0,2%	-46,7%	-68,0%	-39,4%	-39,1%	-47,1%	-31,6%	-19,4%
D (Medium)	-7,9%	-32,9%	3,4%			84,4%	-6,3%	-7,2%
E (Luxury)	-9,8%		-47,4%			-56,5%	33,0%	-0,7%
F (Upper Luxury)	54,5%					-62,1%	68,3%	49,8%
Toplam	0,2%	26,4%	-74,6%	-36,5%	-62,7%	-41,9%	-5,8%	0,9%

S/D: Sedan, H/B: Hatchback, S/W: Station Wagon, MPV: Multi Purpose Vehicle-Çok Amaçlı Araçlar, CDV: Car Derived Van-Binek Tipi Küçük Vanlar, SUV: Sport Utility Vehicle-Arazi Araçlar

Ek 5: Motor Tipine Göre Adetler, Paylar ve Değişimler Tablosu

MOTOR TİPİ	2020 Ağustos		2021 Ağustos		Değişim
	Adet	Pay	Adet	Pay	
Benzin	25.995	58,6%	31.862	71,2%	22,6%
Dizel	15.888	35,8%	6.648	14,9%	-58,2%
Otogaz	1.293	2,9%	2.840	6,3%	119,6%
Hibrit	1.164	2,6%	3.229	7,2%	177,4%
Elektrik	32	0,1%	177	0,4%	453,1%
Toplam	44.372	100,00%	44.756	100,00%	0,9%

Ek 6: Motor Hacmine Göre Adetler, Paylar ve Değişimler Tablosu

MOTOR HACMİ	MOTOR CİNSİ	2020 Ağustos		2021 Ağustos		Değişim	ÖTV %	KDV %
		Adet	Pay	Adet	Pay			
≤ 1600cc	B/D	42.226	95,2%	40.765	91,1%	-3,5%	45, 50, 80	18
1601cc - ≤ 2000cc	B/D	868	2,0%	485	1,1%	-44,1%	130, 150	18
≥ 2001cc	B/D	82	0,2%	100	0,2%	22,0%	220	18
B/D Ara Toplam		43.176	97,3%	41.350	92,4%	-4,2%		
<=1600cc	HİBRİT	50	0,1%	2.086	4,7%	4072,0%	45, 50, 80	18
1601cc - <=1800cc (<=50KW)	HİBRİT	0	0,0%	0	0,0%		130, 150	18
1601cc - <=1800cc (>50KW)	HİBRİT	851	1,9%	590	1,3%	-30,7%	45, 50, 80	18
1801cc - <=2000cc	HİBRİT	228	0,5%	535	1,2%	134,6%	130	18
2001cc - <=2500cc (<=100KW)	HİBRİT	28	0,1%	11	0,0%	-60,7%	220	18
2001cc - <=2500cc (>100KW)	HİBRİT	0	0,0%	0	0,0%		130, 150	18
>2500cc	HİBRİT	7	0,0%	7	0,0%		220	18
Hibrit Ara Toplam		1.164	2,6%	3.229	7,2%	177,4%		
≤ 85 kW	ELEKTRİK	0	0,0%	52	0,1%		10	18
86kW - ≤ 120kW	ELEKTRİK	0	0,0%	34	0,1%		25	18
≥ 121kW	ELEKTRİK	32	0,1%	91	0,2%	184,4%	60	18
Elektirik Ara Toplam		32	0,1%	177	0,4%	453,1%		
Toplam		44.372	100,0%	44.756	100,0%	0,9%		

Ek 7: Emisyon Değerlerine Göre Adetler, Paylar ve Değişimler Tablosu

CO2 ORTALAMA EMİSYON DEĞERLERİ (gr/km)	2020 Ağustos		2021 Ağustos		Değişim
	Adet	Pay	Adet	Pay	
< 100	1.849	4,2%	2.145	4,8%	16%
≥ 100 - < 120	18.215	41,1%	15.773	35,2%	-13%
≥ 120 - < 140	17.961	40,5%	12.798	28,6%	-29%
≥ 140 - < 160	4.875	11,0%	12.877	28,8%	164%
≥ 160	1.472	3,3%	1.163	2,6%	-21%
Toplam	44.372	100,0%	44.756	100,0%	0,9%

Ek 8: Otomatik Şanzıman Tipine Göre Adetler, Paylar ve Değişimler Tablosu

OTOMATİK ŞANZIMAN	2020 Ağustos		2021 Ağustos		Değişim
	Adet	Pay	Adet	Pay	
A (Mini)	466	93,6%	282	82,7%	-39,5%
B (Entry)	5.533	63,2%	11.616	76,6%	109,9%
C (Compact)	20.341	70,1%	15.246	65,2%	-25,0%
D (Medium)	4.651	99,9%	4.324	100,0%	-7,0%
E (Luxury)	1.208	100,0%	1.199	100,0%	-0,7%
F (Upper Luxury)	229	100,0%	343	100,0%	49,8%
Toplam	32.428	73,1%	33.010	73,8%	1,8%

Ek 9: Hafif Ticari Araç Gövde Tipine Göre Adetler, Paylar ve Değişimler Tablosu

HAFİF TİCARİ ARAÇ GÖVDE TİPİ ANALİZİ	2020 Ağustos		2021 Ağustos		Değişim
	Adet	Pay	Adet	Pay	
Van	13.003	75,8%	10.898	79,6%	-16,2%
Kamyonet	1.899	11,1%	1.230	9,0%	-35,2%
Minibüs	832	4,8%	677	4,9%	-18,6%
Pickup	1.427	8,3%	893	6,5%	-37,4%
Toplam	17.161	100,0%	13.698	100,0%	-20,2%

Ocak-Ağustos 2021 Verileri

Ek 4: Segment ve Gövde Tipine Göre Dağılım Tablosu

Ocak-Ağustos 2021	1	2	3	4	5	6	7		
Segment	S/D	H/B	S/W	MPV	CDV	Spor	SUV	Toplam	Pay
A (Mini)	0	2.486	0	0	0	38	0	2.524	0,6%
B (Entry)	5.496	68.421	17	493	1.898	50	41.274	117.649	30,1%
C (Compact)	116.924	17.507	467	1.004	204	1.893	76.940	214.939	54,9%
D (Medium)	30.721	212	747	1	0	615	11.137	43.433	11,1%
E (Luxury)	6.329	0	241	16	0	189	3.544	10.319	2,6%
F (Upper Luxury)	548	0	0	0	0	163	1.817	2.528	0,6%
Toplam	160.018	88.626	1.472	1.514	2.102	2.948	134.712	391.392	
Pay	40,9%	22,6%	0,4%	0,4%	0,5%	0,8%	34,4%	100,00	

Ocak-Ağustos 2020	1	2	3	4	5	6	7		
Segment	S/D	H/B	S/W	MPV	CDV	Spor	SUV	Toplam	Pay
A (Mini)	0	1.358	0	0	0	78	0	1.436	0,5%
B (Entry)	7.725	47.335	2.229	53	2.401	71	18.104	77.918	24,5%
C (Compact)	100.431	24.753	465	1.358	118	2.291	63.776	193.192	60,9%
D (Medium)	26.551	1.469	284	5	0	133	7.146	35.588	11,2%
E (Luxury)	4.223	0	280	0	0	221	2.420	7.144	2,3%
F (Upper Luxury)	199	0	0	0	0	152	1.765	2.116	0,7%
Toplam	139.129	74.915	3.258	1.416	2.519	2.946	93.211	317.394	
Pay	43,8%	23,6%	1,0%	0,4%	0,8%	0,9%	29,4%	100,00	

Değişim	1	2	3	4	5	6	7	
Segment	S/D	H/B	S/W	MPV	CDV	Spor	SUV	Toplam
A (Mini)		83,1%				-51,3%		75,8%
B (Entry)	-28,9%	44,5%	-99,2%	830,2%	-20,9%	-29,6%	128,0%	51,0%
C (Compact)	16,4%	-29,3%	0,4%	-26,1%	72,9%	-17,4%	20,6%	11,3%
D (Medium)	15,7%	-85,6%	163,0%	-80,0%		362,4%	55,8%	22,0%
E (Luxury)	49,9%		-13,9%			-14,5%	46,4%	44,4%
F (Upper Luxury)	175,4%					7,2%	2,9%	19,5%
Toplam	15,0%	18,3%	-54,8%	6,9%	-16,6%	0,1%	44,5%	23,3%

S/D: Sedan, H/B: Hatchback, S/W: Station Wagon, MPV: Multi Purpose Vehicle-Çok Amaçlı Araçlar, CDV: Car Derived Van-Binek Tipi Küçük Vanlar, SUV: Sport Utility Vehicle-Arazi Araçları

Ek 5: Motor Tipine Göre Adetler, Paylar ve Değişimler Tablosu

MOTOR TİPİ	Ocak-Ağustos 2020		Ocak-Ağustos 2021		Değişim
	Adet	Pay	Adet	Pay	
Benzin	162.484	51,2%	257.319	65,7%	58,4%
Dizel	130.760	41,2%	80.650	20,6%	-38,3%
Otogaz	13.613	4,3%	19.342	4,9%	42,1%
Hibrit	10.314	3,2%	32.885	8,4%	218,8%
Elektrik	223	0,1%	1.196	0,3%	436,3%
Toplam	317.394	100,00%	391.392	100,00%	23,3%

Ek 6: Motor Hacmine Göre Adetler, Paylar ve Değişimler Tablosu

MOTOR HACMİ	MOTOR CİNSİ	Ocak-Ağustos 2020		Ocak-Ağustos 2021		Değişim	ÖTV %	KDV %
		Adet	Pay	Adet	Pay			
≤ 1600cc	B/D	299.937	94,5%	352.000	89,9%	17,4%	45, 50, 80	18
1601cc - ≤ 2000cc	B/D	6.322	2,0%	4.363	1,1%	-31,0%	130, 150	18
≥ 2001cc	B/D	598	0,2%	948	0,2%	58,5%	220	18
B/D Ara Toplam		306.857	96,7%	357.311	91,3%	16,4%		
<=1600cc	HİBRİT	1.096	0,3%	16.179	4,1%	1376,2%	45, 50, 80	18
1601cc - <=1800cc (<=50KW)	HİBRİT	0	0,0%	0	0,0%		130, 150	18
1601cc - <=1800cc (>50KW)	HİBRİT	6.523	2,1%	12.650	3,2%	93,9%	45, 50, 80	18
1801cc - <=2000cc	HİBRİT	2.309	0,7%	3.780	1,0%	63,7%	130	18
2001cc - <=2500cc (<=100KW)	HİBRİT	342	0,1%	217	0,1%	-36,5%	220	18
2001cc - <=2500cc (>100KW)	HİBRİT	15	0,0%	2	0,0%	-86,7%	130, 150	18
>2500cc	HİBRİT	29	0,0%	57	0,0%		220	18
Hibrit Ara Toplam		10.314	3,2%	32.885	8,4%	218,8%		
≤ 85 kW	ELEKTRİK	102	0,0%	255	0,1%		10	18
86kW - ≤ 120kW	ELEKTRİK	0	0,0%	221	0,1%		25	18
≥ 121kW	ELEKTRİK	121	0,0%	720	0,2%	495,0%	60	18
Elektrik Ara Toplam		223	0,1%	1.196	0,3%	436,3%		
Toplam		317.394	100,0%	391.392	100,0%	23,3%		

Ek 7: Emisyon Değerlerine Göre Adetler, Paylar ve Değişimler Tablosu

CO2 ORTALAMA EMİSYON DEĞERLERİ (gr/km)	Ocak-Ağustos 2020		Ocak-Ağustos 2021		Değişim
	Adet	Pay	Adet	Pay	
< 100	30.224	9,5%	29.806	7,6%	-1%
≥ 100 - < 120	140.780	44,4%	139.214	35,6%	-1%
≥ 120 - < 140	96.657	30,5%	122.595	31,3%	27%
≥ 140 - < 160	41.995	13,2%	89.276	22,8%	113%
≥ 160	7.738	2,4%	10.501	2,7%	36%
Toplam	317.394	100,0%	391.392	100,0%	23,3%

Ek 8: Otomatik Şanzıman Tipine Göre Adetler, Paylar ve Değişimler Tablosu

OTOMATİK ŞANZIMAN	Ocak-Ağustos 2020		Ocak-Ağustos 2021		Değişim
	Adet	Pay	Adet	Pay	
A (Mini)	1.324	92,2%	2.300	91,1%	73,7%
B (Entry)	40.936	52,5%	95.317	81,0%	132,8%
C (Compact)	133.137	68,9%	141.428	65,8%	6,2%
D (Medium)	35.524	99,8%	43.432	100,0%	22,3%
E (Luxury)	7.144	100,0%	10.316	100,0%	44,4%
F (Upper Luxury)	2.116	100,0%	2.528	100,0%	19,5%
Toplam	220.181	69,4%	295.321	75,5%	34,1%

Ek 9: Hafif Ticari Araç Gövde Tipine Göre Adetler, Paylar ve Değişimler Tablosu

HAFİF TİCARİ ARAÇ GÖVDE TİPİ ANALİZİ	Ocak-Ağustos 2020		Ocak-Ağustos 2021		Değişim
	Adet	Pay	Adet	Pay	
Van	65.028	76,0%	85.565	78,1%	31,6%
Kamyonet	9.486	11,1%	11.140	10,2%	17,4%
Minibüs	4.856	5,7%	5.239	4,8%	7,9%
Pickup	6.238	7,3%	7.668	7,0%	22,9%
Toplam	85.608	100,0%	109.612	100,0%	28,0%



PERAKENDE SATIŞLAR YERLİ / İTHAL DAĞILIMI: AĞUSTOS-2021

	OTOMOBİL			HAFİF TİCARİ			TOPLAM		
	YERLİ	İTHAL	TOPLAM	YERLİ	İTHAL	TOPLAM	YERLİ	İTHAL	TOPLAM
ALFA ROMEO		12	12			0	0	12	12
ASTON MARTIN		3	3			0	0	3	3
AUDI		1.525	1.525			0	0	1.525	1.525
BENTLEY			0			0	0	0	0
BMW		1.429	1.429			0	0	1.429	1.429
CITROEN		1.640	1.640		337	337	0	1.977	1.977
CUPRA		18	18			0	0	18	18
DACIA		2.745	2.745		1.675	1.675	0	4.420	4.420
DFSK		17	17			0	0	17	17
DS		83	83			0	0	83	83
FERRARI		1	1			0	0	1	1
FIAT	5.856	80	5.936	4.221	209	4.430	10.077	289	10.366
FORD	165	1.318	1.483	2.501	148	2.649	2.666	1.466	4.132
HONDA	2.089	168	2.257			0	2.089	168	2.257
HYUNDAI	2.605	1.601	4.206		199	199	2.605	1.800	4.405
ISUZU			0	47	60	107	47	60	107
IVECO			0		277	277	0	277	277
JAGUAR		7	7			0	0	7	7
JEEP		272	272			0	0	272	272
KARSAN			0	17		17	17	0	17
KIA		1.042	1.042		80	80	0	1.122	1.122
LAMBORGHINI		1	1			0	0	1	1
LAND ROVER		165	165			0	0	165	165
LEXUS		18	18			0	0	18	18
MASERATI		12	12			0	0	12	12
MAZDA		14	14			0	0	14	14
MERCEDES-BENZ		1.533	1.533		687	687	0	2.220	2.220
MG		17	17			0	0	17	17
MINI		144	144			0	0	144	144
MITSUBISHI		103	103	0	267	267	0	370	370
NISSAN		1.524	1.524		114	114	0	1.638	1.638
OPEL		895	895		92	92	0	987	987
PEUGEOT		691	691		439	439	0	1.130	1.130
PORSCHE		35	35			0	0	35	35
RENAULT	7.522	669	8.191		487	487	7.522	1.156	8.678
SEAT		1.183	1.183			0	0	1.183	1.183
SKODA		1.376	1.376			0	0	1.376	1.376
SMART			0			0	0	0	0
SSANGYONG		90	90		23	23	0	113	113
SUBARU		56	56			0	0	56	56
SUZUKI		551	551			0	0	551	551
TOYOTA	1.742	254	1.996		397	397	1.742	651	2.393
VOLKSWAGEN		2.785	2.785		1.421	1.421	0	4.206	4.206
VOLVO		700	700			0	0	700	700
TOPLAM:	19.979	24.777	44.756	6.786	6.912	13.698	26.765	31.689	58.454



PERAKENDE SATIŞLAR YERLİ / İTHAL DAĞILIMI: 2021

MARKA	OTOMOBİL			HAFİF TİCARİ			TOPLAM		
	YERLİ	İTHAL	TOPLAM	YERLİ	İTHAL	TOPLAM	YERLİ	İTHAL	TOPLAM
ALFA ROMEO	0	169	169	0	0	0	0	169	169
ASTON MARTIN	0	22	22	0	0	0	0	22	22
AUDI	0	9.451	9.451	0	0	0	0	9.451	9.451
BENTLEY	0	8	8	0	0	0	0	8	8
BMW	0	9.478	9.478	0	0	0	0	9.478	9.478
CITROEN	0	13.244	13.244	0	3.291	3.291	0	16.535	16.535
CUPRA	0	107	107	0	0	0	0	107	107
DACIA	0	19.587	19.587	0	6.510	6.510	0	26.097	26.097
DFSK	0	43	43	0	0	0	0	43	43
DS	0	454	454	0	0	0	0	454	454
FERRARI	0	17	17	0	0	0	0	17	17
FIAT	50.616	810	51.426	25.289	2.011	27.300	75.905	2.821	78.726
FORD	1.858	9.209	11.067	32.391	1.354	33.745	34.249	10.563	44.812
HONDA	16.415	1.819	18.234	0	0	0	16.415	1.819	18.234
HYUNDAI	14.448	8.827	23.275	0	1.221	1.221	14.448	10.048	24.496
ISUZU	0	0	0	143	356	499	143	356	499
IVECO	0	0	0	0	1.750	1.750	0	1.750	1.750
JAGUAR	0	61	61	0	0	0	0	61	61
JEEP	0	2.437	2.437	0	0	0	0	2.437	2.437
KARSAN	0	0	0	104	0	104	104	0	104
KIA	0	12.487	12.487	0	1.191	1.191	0	13.678	13.678
LAMBORGHINI	0	9	9	0	0	0	0	9	9
LAND ROVER	0	1.411	1.411	0	0	0	0	1.411	1.411
LEXUS	0	147	147	0	0	0	0	147	147
MASERATI	0	46	46	0	0	0	0	46	46
MAZDA	0	79	79	0	0	0	0	79	79
MERCEDES-BENZ	0	12.003	12.003	0	4.117	4.117	0	16.120	16.120
MG	0	178	178	0	0	0	0	178	178
MINI	0	840	840	0	0	0	0	840	840
MITSUBISHI	0	800	800	0	2.725	2.725	0	3.525	3.525
NISSAN	0	9.679	9.679	0	803	803	0	10.482	10.482
OPEL	0	14.848	14.848	0	2.155	2.155	0	17.003	17.003
PEUGEOT	0	17.182	17.182	0	5.313	5.313	0	22.495	22.495
PORSCHE	0	423	423	0	0	0	0	423	423
RENAULT	43.852	5.092	48.944	0	3.310	3.310	43.852	8.402	52.254
SEAT	0	9.914	9.914	0	0	0	0	9.914	9.914
SKODA	0	20.981	20.981	0	0	0	0	20.981	20.981
SMART	0	7	7	0	0	0	0	7	7
SSANGYONG	0	463	463	0	236	236	0	699	699
SUBARU	0	448	448	0	0	0	0	448	448
SUZUKI	0	2.571	2.571	0	0	0	0	2.571	2.571
TOYOTA	30.833	1.492	32.325	0	4.182	4.182	30.833	5.674	36.507
VOLKSWAGEN	0	41.677	41.677	0	11.160	11.160	0	52.837	52.837
VOLVO	0	4.850	4.850	0	0	0	0	4.850	4.850
TOPLAM:	158.022	233.370	391.392	57.927	51.685	109.612	215.949	285.055	501.004

ODD Hakkında:

Türkiye'de otomotiv sektörünün gelişimi ve devamlılığının sağlanması vizyonuyla 1987 yılında kurulan Otomotiv Distribütörleri Derneği (ODD), 2021 yılı itibarıyla 44 uluslararası otomotiv markasını 27 üye firmasıyla temsil eden bir sektörel Dernektir.

Temel misyonu doğrultusunda üyelerini her kesimde temsil ederek, faaliyetleri ile sektörün ihtiyaçlarını karşılamak, sorunlarına çözüm üretmek, sektör bilgilerini doğru ve güvenilir şekilde değerlendirip, paylaşarak kamuoyu oluşturmak ve sektörle ilgili mevzuat oluşumuna doğrudan katkıda bulunmak üzere çalışmalar yapan bir çatı kuruluş konumundadır.

Otomotiv sektöründe faaliyet gösteren 44 markayı çatısı altında toplayan ODD otomotiv sektöründe bir ihtisas kuruluşu olarak; otomotiv fuarlarının düzenlenmesinde etkin rol almak, taşıt araçlarının kullanımını ülke genelinde yaygınlaştırmak, pazarlama-satış ve satış sonrası hizmetler alanında her türlü alt yapının oluşturulması ve hizmet kalitesinin geliştirilerek AB normları düzeyine çıkarılması için görüş oluşturma çalışmaları yapmak, Üye temsilcilerine yönelik eğitim faaliyetlerinde bulunmak, otomotiv sektörünün kamudaki etkinliğini arttırmak, otomotiv sektörüne dair hazırladığı detaylı aylık satış verileri ve raporlarla üyelerini, basın ve kamuoyunu bilgilendirmek, akademik çalışmalarla sektörün geleceğine ışık tutmak, sektörün gelişmesine katkıda bulunmak üzere diğer paydaşlarla işbirliği içinde çalışır.

ODD Üyeleri:



ODD İletişim:

Müge Çınarlı Söyler

Pazarlama, Veri Yönetimi ve Halkla İlişkiler Müdürü

mugesoyler@odd.org.tr

Nurcan Güler

Pazarlama ve Data Analizi Müdürü

nurcanguler@odd.org.tr

Melda Uytun

Pazarlama ve İletişim Yöneticisi

meldauytun@odd.org.tr

