

CUMHURBAŞKANI KARARI



Karar Sayısı: 4474

Hazine ve Maliye Bakanlığı ile Strateji ve Bütçe Başkanlığınca hazırlanan ekli “Orta Vadeli Program (2022-2024)”ın onaylanmasına, 5018 sayılı Kamu Mali Yönetimi ve Kontrol Kanununun 16 ncı maddesi gereğince karar verilmiştir.

5 Eylül 2021

Recep Tayyip ERDOĞAN
CUMHURBAŞKANI

ORTA VADELİ PROGRAM
(2022-2024)

İÇİNDEKİLER

GİRİŞ

I. DÜNYA VE TÜRKİYE EKONOMİSİNDE GELİŞMELER

A. DÜNYA EKONOMİSİ

B. TÜRKİYE EKONOMİSİ

1. Büyüme

2. İstihdam

3. Fiyat İstikrarı

4. Ödemeler Dengesi

5. Finansal İstikrar

6. Kamu Maliyesi

II. TEMEL AMAÇLAR

III. MAKROEKONOMİK HEDEFLER VE POLİTİKALAR

1. Büyüme

2. Yeşil Dönüşüm

3. İstihdam

4. Fiyat İstikrarı

5. Ödemeler Dengesi

6. Finansal İstikrar

7. Kamu Maliyesi

8. Merkezi Yönetim Bütçesi Ödenek Teklif Tavanları ve Bütçe Sürecine İlişkin Hususlar

Ek 1: Makroekonomi ve Kamu Maliyesine İlişkin Temel Göstergeler ve Hedefler

Ek 2: Ödenek Teklif Tavanları

ORTA VADELİ PROGRAM

(2022-2024)

GİRİŞ

Merkezi yönetim bütçesinin hazırlanma sürecini başlatan Orta Vadeli Program¹ (OVP), makro politikaları, ilkeleri, hedef ve gösterge niteliğindeki temel ekonomik büyüklükleri, gelecek üç yıla ilişkin toplam gelir ve gider tahminlerini, bütçe dengesi ve borçlanma durumu ile kamu idarelerinin ödenek teklif tavanlarını içeren temel politika dokümanıdır.

Hazine ve Maliye Bakanlığı ile Strateji ve Bütçe Başkanlığınca her sene, üç yıllık bir perspektifle hazırlanan ve Cumhurbaşkanlığı Kararıyla resmileşen OVP, merkezi yönetim bütçesi ve Cumhurbaşkanlığı Yıllık Programında detaylandırılan bir politika çerçevesi çizmektedir.

OVP’de, son dönemde ülkemizde ve dünyada yaşanan gelişmelere ilişkin değerlendirmelere yer verilmekte, bu çerçevede yapılan analizlerle belirlenen makroekonomik hedefler ile ekonomik ve sosyal alanlarda izlenecek politikalar kamuoyuyla paylaşılmaktadır. Bu yönüyle OVP, özel kesim için öngörülebilirliği artıran bir yol haritası niteliği taşımaktadır.

Program dönemi süresince, kamu kurumlarının bütçelerinin hazırlanmasında, yasal ve idari düzenlemelerin gerçekleştirilmesinde, karar alma ve uygulama süreçlerinde OVP’de yer verilen amaç ve önceliklerle tam uyum sağlanması esastır.

Programın ilk yılında uygulanacak politikalara ve bu politikaları hayata geçirecek somut tedbirlere 2022 Yılı Cumhurbaşkanlığı Yıllık Programında yer verilecektir.

I. DÜNYA VE TÜRKİYE EKONOMİSİNDE GELİŞMELER

A. DÜNYA EKONOMİSİ

2019 yılının sonlarında ortaya çıkan Covid-19 salgını halen küresel düzeyde etkisini sürdürmektedir. Covid-19 salgınına ve alınan önlemlere bağlı olarak iktisadi faaliyet 2020 yılı ikinci çeyreğinde önemli ölçüde daraldıktan sonra üçüncü çeyrekte toparlanma eğilimine girmiştir. Bununla birlikte, uzun zamandır tecrübe edilmeyen yaygınlıktaki bir salgınla karşılaşılmasının ardından geçen sürede; milyonlarca insan sağlık problemi yaşamış, hayatını kaybetmiş, işsiz kalmış, sosyal ve ekonomik zorluklar daha da keskinleşmiştir. Salgının ortaya çıkmasıyla yaşanan sağlık krizini sınırlandırmak amacıyla kısıtlama tedbirleri alınmış, ekonomik aktivite ve ticaret hacmi tarihi düzeyde gerilemiş, buna paralel olarak işsizlik oranları artmıştır. Kısmi veya tam kapanma uygulamaları ve sosyal mesafe önlemleri özellikle hizmet sektörü üzerinde etkili olmuş, dünya genelinde imalat ve hizmet sektörlerinin büyüme oranları da söz konusu dönemde önemli ölçüde farklılaşmıştır. Hizmet sektörünün küresel anlamda önemli bir istihdam kaynağı olması işgücü piyasasındaki toparlanmanın da üretimdeki toparlanma eğiliminin gerisinde kalmasına neden olmuştur. Bu süreçte, salgının ekonomiler üzerindeki olumsuz etkilerini azaltmak amacıyla dünya genelinde büyük çaplı genişletici para ve maliye politikaları devreye alınmıştır.

Kısıtlayıcı tedbirlerin hafifletilmesiyle 2020 yılında küresel ekonomi bir miktar toparlanma kaydetmişse de Covid-19 varyantlarının ortaya çıkması ile yeniden gündeme gelen önlemlerin başta Avrupa ülkeleri olmak üzere birçok ülkede tekrar uygulamaya konulmasıyla, ekonomik aktivitedeki toparlanma ivme kaybetmiştir. Zorlu geçen 2020 yılının ardından, küresel ekonomi salgının en kötü evrelerinden çıkmaya

¹ Orta Vadeli Program ve Orta Vadeli Mali Plan 20.05.2021 tarihli ve 7319 sayılı Kanunla 5018 sayılı Kamu Mali Yönetimi ve Kontrol Kanununda yapılan değişikliklerle Orta Vadeli Program adı altında birleştirilmiştir.

başlamıştır. Salgın sonrası oluşan ekonomi ve sağlık krizine karşı dünya genelinde ortaya konulan hızlı politika tepkileri muhtemel daha kötü sonuçları önlemiştir. Nitekim, uluslararası kuruluşların güncel küresel büyüme tahminlerinde salgının ilk dönemlerine kıyasla daha iyimser bir tablo öngörülmektedir. Ancak, iktisadi görünüm bölgeler ve ülkeler arasında belirgin bir şekilde farklılaşmaktadır. Uzaktan çalışma, e-ticaret gibi yeni çalışma ve ticaret yöntemlerine hızla uyum sağlayan ve bu yöntemlerin kullanılmasına uygun bilgi ve iletişim teknoloji altyapısına sahip olan, ekonomik tedbirlerle hanehalkı ve iş alemini destekleyen, salgınla iyi mücadele edip aşığı yaygın erişimi sağlayabilen ülkeler bu süreçte daha güçlü bir ekonomik performans sergilemiştir.

Salgının ilk şokunun ardından, aşı çalışmalarında sağlanan ilerleme ve salgın yönetimine yönelik alınan acil tedbirler, küresel ekonominin 2021 yılında görece bir toparlanma eğilimine girmesinde belirleyici olmuştur. Yıl ortasından itibaren salgından en fazla etkilenen hizmetler sektörünün de güçlü toparlanmaya başladığı görülmektedir. 2020 yılında yüzde 3,2 oranında daralan küresel ekonominin, düşük bazın da etkisiyle 2021 yılında yüzde 6 oranıyla çok kuvvetli bir büyüme gerçekleştireceği ve pek çok ülkenin milli gelirinin 2021 yılında veya 2022 yılı ortalarında salgın öncesi seviyesine ulaşacağı tahmin edilmektedir. Bununla birlikte, aşığı erişimin ve aşılama hızlarının ülkeler arasında farklılaşması, büyüme görünümündeki iyileşmenin farklı hızlarda gerçekleşmesine neden olurken, bu durum aynı zamanda virüsün varyantlarının yeni salgın dalgalarına yol açma riskini sürdürmektedir.

Gelişmiş ekonomilerin aşığı erken erişerek yaygın aşılama programları yürütmeleri, salgın desteklerini hızlı, sürekli ve kapsamlı olarak uygulamaları ve düşük bazın etkisiyle IMF tahminlerine göre 2021 yılında yüzde 5,6 oranında büyümeleri beklenmektedir.

2021 yılında yüzde 6,3 oranında büyümesi beklenen gelişmekte olan ekonomiler için ise görünümün daha dengesiz seyretmesi öngörülmektedir. Bu dönemde yükselen piyasa ekonomileri içinde Çin kaynaklı olarak Asya bölgesinin en güçlü performansı göstereceği, Afrika'nın ise en zayıf performansa sahip bölge olacağı tahmin edilmektedir. Bu ayrışmanın nedeninin ise salgınla mücadele kabiliyetlerinin yanı sıra ekonomik destek politikalarındaki farklılaşmalardan kaynaklanacağı değerlendirilmektedir.

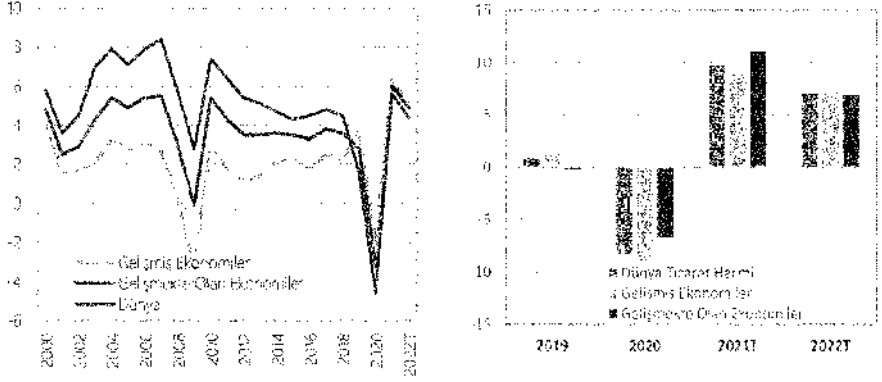
Tablo 1: Küresel Ekonomik Görünüm (Yüzde Değişim)

	2019	2020	2021T	2022T
Küresel Hasıla	2,8	-3,2	6,0	4,9
Gelişmiş Ekonomiler	1,6	-4,6	5,6	4,4
ABD	2,2	-3,5	7,0	4,9
Avro Bölgesi	1,3	-6,5	4,6	4,3
Almanya	0,6	-4,8	3,6	4,1
Diğer Gelişmiş Ekonomiler	1,9	-2,0	4,9	3,6
Yükselen ve Gelişmekte Olan Ekonomiler	3,7	-2,1	6,3	5,2
Yükselen ve Gelişmekte Olan Asya	5,4	-0,9	7,5	6,4
Çin	6,0	2,3	8,1	5,7
Yükselen ve Gelişmekte Olan Avrupa	2,5	-2,0	4,9	3,6
Orta Doğu ve Orta Asya	1,4	-2,6	4,0	3,7
Sahra-altı Afrika	3,2	-1,8	3,4	4,1
Dünya Ticaret Hacmi (Mal ve Hizmetler)	0,9	-8,3	9,7	7,0
Gelişmiş Ekonomiler	1,4	-9,2	8,9	7,1
Yükselen ve Gelişmekte Olan Ekonomiler	-0,2	-6,7	11,1	6,9
Emtia Fiyatları (ABD Doları)				
Petrol	-10,2	-32,7	56,6	-2,6
Yakıt Dışı (Dünya Emtia İthalat Ağırlıklarına Göre Ortalama)	0,8	6,7	26,5	-0,8
Tüketici Fiyatları				
Gelişmiş Ekonomiler	1,4	0,7	2,4	2,1
Gelişmekte Olan Piyasalar ve Gelişmekte Olan Ekonomiler	5,1	5,1	5,4	4,7

Kaynak: IMF Küresel Ekonomik Görünüm (Temmuz 2021), T: Tahmin

Küresel ekonomik aktivitedeki toparlanmanın ardındaki en önemli etkenlerden biri dünya ticaret hacmindeki görece güçlü artış olmuştur. 2021 yılında küresel ticareti sınırlayan, tedarik zinciri ve uluslararası lojistik sorunlarına karşın, dünya ticaret hacminin yüzde 9,7 oranında genişlemesi beklenmektedir.

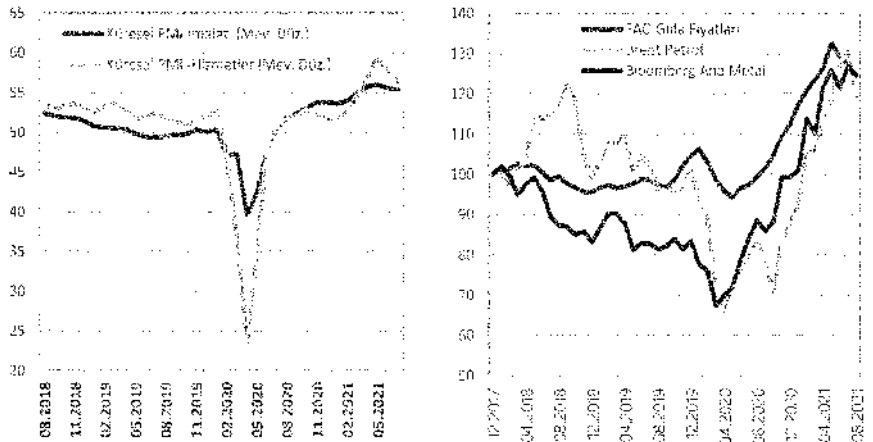
Grafik 1: Küresel Büyüme ve Küresel Ticaret Hacmi Genişlemesi (Yüzde)



Kaynak: IMF Küresel Ekonomik Görünüm (Temmuz 2021), T: Tahmin

Kısa dönemli küresel ekonomik göstergeler incelendiğinde, imalat sanayiindeki toparlanmanın daha istikrarlı olduğu görülmektedir. Temas, sosyal mesafe ve hareketlilik gibi faktörlerden doğrudan etkilenen hizmetler sektöründe ise salgının gelişimiyle uyumlu, dalgalı bir seyir izlenmektedir. Bu kapsamda, 2021 yılının ikinci yarısından itibaren virüsün varyantlarının küresel baskınlığının artmasıyla hizmetler sektöründe görece bir yavaşlama gözlenmektedir. Bu durum özellikle turizm gelirine bağımlı ekonomileri olumsuz etkilemektedir.

Grafik 2: Küresel PMI ve Seçilmiş Emtia Fiyatları (2017 Aralık=100)



Kaynak: Markit Economics, FAO, Bloomberg

Küresel iktisadi faaliyetteki toparlanma ve salgın koşullarının normalleşmeye başlamasıyla toplam talebin hızlı bir şekilde arttığı ancak tedarik zincirindeki aksaklıkların da etkisiyle arzın bu artışa aynı şekilde cevap veremediği görülmüştür. Bu nedenle, ham petrol başta olmak üzere emtia fiyatlarında

keskin bir artış gözlenmiş, fiyatlar salgın öncesi düzeyin oldukça üzerine çıkmıştır. Emtia fiyat artışları, ertelenen tüketim talebi ve arz kısıtları nedeniyle salgın döneminde gerileyen küresel enflasyon da yükselişe geçmiştir. Bununla birlikte, son dönemde, Çin ekonomisindeki yavaşlama ve yeni virüs varyantlarıyla birlikte artan vaka sayılarının talebi azaltabileceği endişesiyle emtia fiyatlarında bir miktar düşüş gerçekleşmişse de söz konusu fiyatlar hala yüksek seviyelerini korumaktadır. Küresel enflasyonda gerçekleşen yükselişin geçici olacağı ve 2022 yılında büyük ölçüde normal seviyelere gerileyeceği yönünde genel beklenti olmakla birlikte belirsizlik sürmektedir.

Salgının neden olduğu yüksek belirsizlik küresel risk iştahının azalmasına ve gelişmekte olan ülke piyasalarından 2008 Küresel Finansal Kriz dönemini dahi geride bırakan portföy çıkışlarına neden olmuştur. Salgın koşullarının nispeten normalleşmesiyle çıkan forların bir kısmı geri dönmüş olsa da salgına bağlı belirsizliklerin sürmesi ve gelişmiş ülke para politikalarında normalleşme takviminin belirlenmemesi portföy hareketlerinin dalgalı bir seyir izlemesine neden olmaktadır. Bu durum gelişmekte olan ülke finansal piyasaları ve kurlarında oynaklığı artırmaktadır.

Diğer taraftan, salgınla birlikte hanehalkı ve finansal olmayan şirketlerin borçlanması artarken, salgınla mücadele ve salgının farklı kesimler üzerindeki etkisini azaltmaya yönelik tedbirler kamu kesimi üzerindeki mali yükleri artırmıştır. Uluslararası Finans Enstitüsünün verilerine göre 2021 yılının ilk çeyreği itibarıyla küresel borç stoku 289 trilyon dolar olurken, borç stokunun küresel hasılaya oranı yüzde 360 düzeyinde gerçekleşmiştir.

B. TÜRKİYE EKONOMİSİ

1. Büyüme

Türkiye ekonomisi 2020 yılının ikinci çeyreğinde etkileri belirginleşen Covid-19 salgını nedeniyle yüzde 10,4 oranında daralmıştır. Bununla birlikte, Haziran ayında salgının yayılmasını önlemeye yönelik kısıtlamaların hafifletilmesi ve sağlanan teşviklerin etkisiyle ekonomik faaliyette hızla iyileşme kaydedilmiş ve ekonomi üçüncü çeyrekte itibaren iyi bir performans sergilemiştir. Bu gelişmede yılın ikinci yarısında sanayi sektöründe yaşanan güçlü toparlanma belirleyici olmuştur.

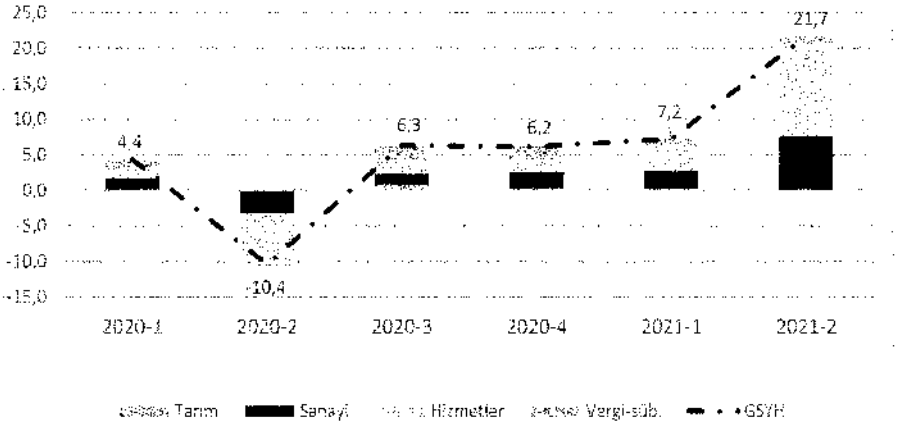
Bu gelişmelerin sonucunda, 2020 yılının ikinci yarısında ekonomi yıllık yüzde 6,2 oranında büyümüştür. Söz konusu dönemde, sanayi sektörü bir önceki yılın aynı dönemine göre yüzde 10,2, tarım sektörü yüzde 6,3 ve inşaat dâhil hizmetler sektörü ise yüzde 3,2 büyüme kaydetmiştir. Harcamalar yönüyle bakıldığında salgın döneminde ertelenen talebin büyümeye olumlu yansıdığı görülmüştür. Nitekim, 2020 yılının ikinci yarısında toplam tüketim yüzde 7,1 oranında yükselmiştir. Aynı dönemde toplam sabit sermaye yatırım harcamaları ise makine teçhizat yatırımlarının etkisiyle yüzde 16,8 oranında artmıştır.

2020 yılının tamamında ise Türkiye ekonomisi tüm dünyayı sarsan Covid-19 salgınının sağlık sistemi ve genel ekonomi üzerindeki olumsuz etkilerine rağmen, yüzde 1,8 oranında büyüyerek 2008 Küresel Finansal Kriz sonrasındaki kesintisiz büyüme sürecini sürdürmüştür. Böylece, alınan kapsamlı ve etkili önlemler sayesinde yıl genelinde hem OECD hem de G-20 ülkeleri arasında büyümeyi başarabilen birkaç ülkeden biri olmuştur. Bu gelişmede, sağlık krizinin ekonomi üzerindeki olumsuz etkilerini hafifletmek amacıyla uygulanan kısa çalışma ödeneği, gelir kaybı yaşayan hanehalkı ve firmalara verilen mali destekler, vergi indirim ve ertelemeleri ile büyümeyi destekleyici politikalar önemli rol oynamıştır. Bu süreçte üretimin aksamaması ve iktisadi faaliyetin en az etkilenecek şekilde devam etmesine yönelik olarak kısmi kapanma gibi hibrit politikaların hayata geçirilmesi de ekonominin diğer ülkelere pozitif yönde ayrışmasında etkili olmuştur.

2021 yılının ilk çeyreğinde başlayan ve ikinci çeyreğinde hızlanan aşılama sürecinin salgının seyrine yönelik beklentileri olumlu etkilemesinin yanı sıra sanayide üretimin ve ihracatın zorlu şartlara rağmen aksamaması, ekonomik büyümede kuvvetli görünümün korunmasını sağlamıştır. Yılın ilk çeyreğinde yüzde 11,7 oranında büyüyen sanayi sektörü, ikinci çeyrekte yüzde 40,5 oranında büyüyerek GSYH

büyümeye önemli katkı vermeye devam etmiştir. Vaka sayılarındaki azalmaya bağlı olarak Mart ayı başında kapanma önlemlerinin kaldırılması, hizmetler sektörünün 2021 yılı ilk çeyreğinde yüzde 5,4, ikinci çeyreğinde ise yüzde 20,5 oranı ile salgın dönemindeki en yüksek yıllık büyüme seviyesine ulaşmasında etkili olmuştur. Tarım sektörü katma değeri 2021 yılı ilk çeyreğinde yüzde 8,7, ikinci çeyreğinde ise yüzde 2,3 oranında artış kaydetmiştir. Bu gelişmelere bağlı olarak, yılın ilk çeyreğinde yüzde 7,2 oranında büyüyen Türkiye ekonomisi, düşük bazın da etkisiyle yılın ikinci çeyreğinde yüzde 21,7 ile yüksek bir büyüme oranı kaydetmiştir.

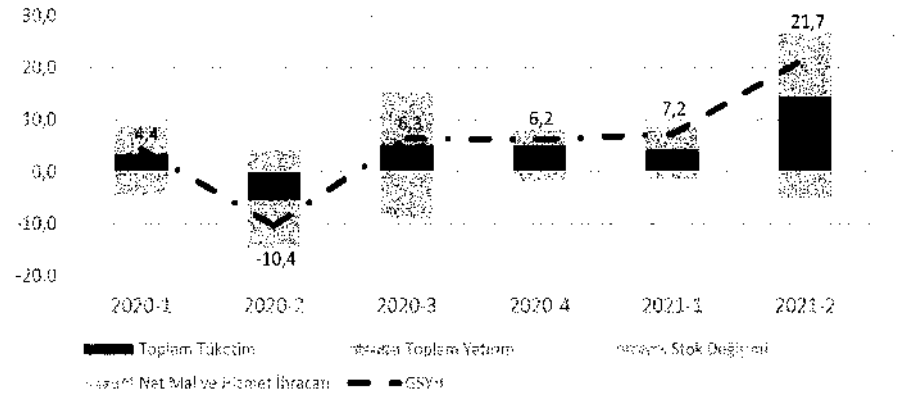
Grafik 3: Üretim Yoluyla GSYH Büyümesi ve Sektörel Katkılar (Yüzde)



Kaynak: TÜİK

Harcamalar yönünden ekonomik büyümeye bakıldığında, 2021 yılının ilk çeyreğinde özel tüketim harcamaları yüzde 7, yılın ikinci çeyreğinde ise yüzde 22,9 artarken, kamu tüketim harcamaları 2021 yılı ilk çeyreğinde yüzde 0,7, yılın ikinci çeyreğinde ise yüzde 4,2 oranında artmıştır. 2021 yılı ilk çeyreğinde toplam sabit sermaye yatırımları yüzde 12,4, yılın ikinci çeyreğinde ise yüzde 20,3 oranında yükselmiştir. Net mal ve hizmet ihracatının büyüme katkısı ise ilk çeyrekte 1,1 puan olurken ikinci çeyrekte 6,9 puan olmuştur.

Grafik 4: Harcamalar Yoluyla GSYH Büyümesi ve Büyümeye Katkılar (Yüzde)



Kaynak: TÜİK

2021 yılının ikinci çeyreğinde vaka sayılarındaki artışın sonucunda kapanma önlemleri bir süre için tekrar uygulanmıştır. Önlemlerin etkisini göstermesiyle vaka sayıları azalmış, Haziran ayı itibarıyla

kısıtlamalar hafifletilmiştir. Diğer yandan, aşılamanın bu dönemde hız kazanması ekonomiye ilişkin beklentilerin iyileşmesine katkıda bulunmuştur. Öncü göstergeler göz önüne alındığında, yılın üçüncü çeyreğinde ekonomik faaliyetlerdeki güçlü görünümün korunduğu gözlenmektedir.

Yılın kalanında ise yurtiçi talepte bir miktar yavaşlama beklenmesine rağmen dış talebin de katkısıyla ekonomik faaliyetlerdeki olumlu görünümün korunması, turizm sektörünün büyümeye önemli katkı sunması ve aşılamanın devam etmesinin oluşturduğu olumlu etkiyle Türkiye ekonomisinin 2021 yılının tamamında yüzde 5,8 olan 2021-2023 dönemi Yeni Ekonomi Programı (YEP) tahmininin üzerinde yüzde 9,0 oranında ve dengeli bir iç ve dış talep kompozisyonuyla büyümesi beklenmektedir.

2. İstihdam

2020 yılının ikinci yarısında iktisadi faaliyetlerdeki hızlı toparlanmayla birlikte kaydedilen yüksek büyüme oranları istihdama olumlu yansımıştır. Ancak, Covid-19 salgınının özellikle yılın ilk yarısındaki etkisiyle toplam istihdam, 2020 yılı genelinde, 812 bini hizmetler sektöründen olmak üzere 1 milyon 268 bin kişi azalmıştır. İşsizlik oranı, salgın kaynaklı azalan işgücüne katılımın etkisiyle 0,5 puan azalarak yüzde 13,2 seviyesinde gerçekleşmiş ve yüzde 13,8 olan YEP (2021-2023) tahmininin altında kalmıştır.

Salgının işgücü piyasası üzerindeki etkilerinin azaltılması amacıyla pek çok tedbir uygulamaya konulmuştur. Kısa çalışma ödeneğinden yararlanma şartlarının esnekleştirilmesi, fesih yasağı ve normalleşme desteği bu kapsamda öne çıkan tedbirler olmuştur. Bu tedbirlerin de etkisiyle, salgının başta hizmetler sektörü olmak üzere istihdamda ve işgücüne katılımıda meydana getirdiği kayıpların büyük bir kısmı telafi edilmiştir. 2021 yılı ikinci çeyreğinde tarım, sanayi ve inşaat sektörü istihdamı büyümeye başlamıştır. 2021 yılı ikinci çeyreğinde istihdam oranı yüzde 44,4 seviyesinde gerçekleşirken, işsizlik oranı yüzde 12,4 olmuştur. Yılın kalan döneminde ekonomik faaliyetlerdeki olumlu görünümün katkısıyla istihdamın ve işgücüne katılımın artması sonucunda, yıl genelinde işsizlik oranının yüzde 12,6 düzeyinde gerçekleşmesi tahmin edilmektedir.

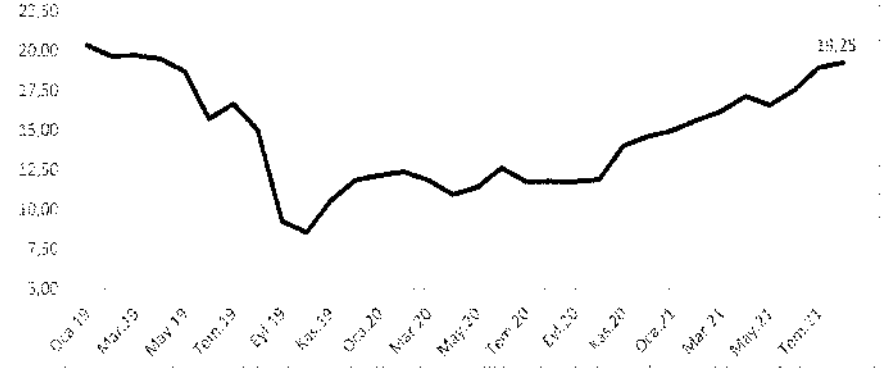
Önümüzdeki dönemde normalleşmenin ekonomik aktivite üzerindeki olumlu etkisinin yanı sıra işgücü piyasasına yönelik yapısal dönüşüm adımlarının hayata geçirilmesi, istihdam ve işgücüne katılımı iyileşme sağlayacaktır.

3. Fiyat İstikrarı

2020 yılı genelinde öngörülen seviyelerde seyreden yıllık TÜFE, yılın son çeyreğinde küresel düzeyde emtia fiyatlarında görülen önemli artışların yanı sıra gıda ve dayanıklı mal fiyat artışları kaynaklı olarak ivme kazanmıştır. Bu doğrultuda, 2020 yılı sonunda TÜFE yıllık artış oranı YEP (2021-2023) tahmini olan yüzde 10,5 seviyesinin üzerinde yüzde 14,6 olarak gerçekleşmiştir.

2021 yılı Ocak-Ağustos döneminde TÜFE birikimli artış; yüzde 11,6 olarak gerçekleşmiştir. Bu gelişmede; iklim koşullarında ve küresel gıda fiyatlarında görülen olumsuz seyir nedeniyle gıda fiyatlarında görülen artışların yanı sıra petrol ve metaller ağırlıklı olmak üzere emtia fiyat artışları, küresel tedarik zincirinde yaşanan aksaklıklar, artan taşımacılık ücretleri ile başta enerji ve dayanıksız mal fiyatları olmak üzere kur geçişkenliğinden etkilenen pek çok üründe görülen maliyet artışları belirleyici olmuştur. Ayrıca, hizmetler sektöründe kademeli normalleşme sürecinin de yansımalarıyla lokanta, otel ve ulaştırma hizmetlerindeki fiyat gelişmeleri de TÜFE artışında etkili olmuştur. Diğer taraftan, altın fiyatlarındaki baz etkisi, sıkı kredi koşulları nedeniyle yavaşlayan dayanıklı mal fiyatları ile eşel mobil sisteminin etkin kullanımı, bazı ürünlerde vergi uyarlamalarının yapılmaması ve salgının seyrine bağlı olarak hanehalklarının ihtiyaçlarına yönelik bazı vergi oranlarında yapılan indirimler başta olmak üzere alınan kamu maliyesi tedbirleri TÜFE yıllık artış hızını sınırlamıştır. Bu gelişmeler neticesinde, TÜFE yıllık artış oranı 2021 yılı Ağustos ayı itibarıyla yüzde 19,25'e yükselmiştir.

Grafik 5: TÜFE Yıllık Artışı (Yüzde)



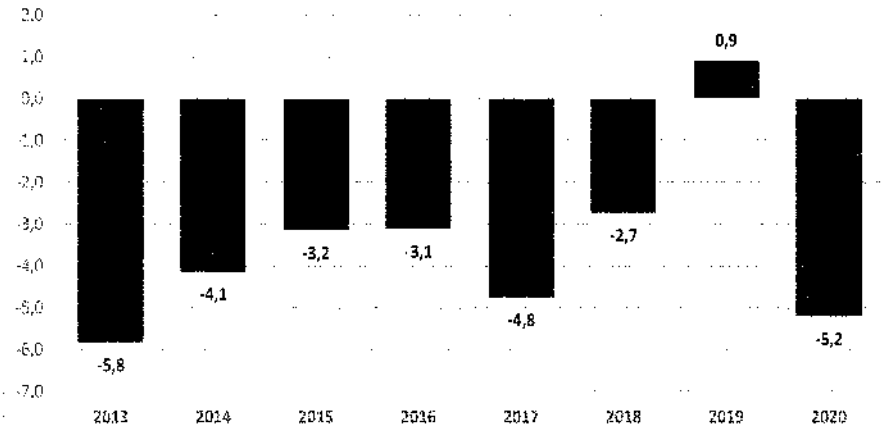
Kaynak: TÜİK

2021 yılının geri kalanında baz etkisinin yanı sıra kur gelişmelerinin birikimli etkisindeki gerileme ve gıda fiyatlarında beklenen düzeltme etkisiyle birlikte TÜFE yıllık artış oranının azalarak yıl sonunda yüzde 16,2 seviyesinde gerçekleşmesi öngörülmektedir.

4. Ödemeler Dengesi

2020 yılında salgın etkisiyle keskin bir daralma kaydeden dış talep, ihracatımızın azalmasına neden olmuştur. Yılın ikinci yarısında salgının küresel mal ticareti üzerindeki etkisi görece olarak hafiflerken, mal ihracatı YEP (2021-2023) tahmininin 3,7 milyar dolar üzerinde 169,6 milyar dolar olarak gerçekleşmiştir. Salgınla birlikte keskin düşüş kaydeden petrol fiyatları enerji ithalatında gerilemeye neden olurken salgının olumsuz etkilerini azaltmak amacıyla kredi genişlemesi başta olmak üzere uygulanan politikalar nedeniyle artan iç talep ile para ikamesi eğiliminin güç kazanmasının da etkisiyle altın ithalatındaki yükselişe bağlı olarak ithalat bir önceki yıla göre yükselerek 219,5 milyar dolar ile YEP (2021-2023) tahmininin 15,5 milyar dolar üzerinde gerçekleşmiştir.

Grafik 6: Cari İşlemler Dengesi / GSYH (Yüzde)



Kaynak: TCMB, TÜİK

Salgınla birlikte dünya genelinde uygulamaya konulan kısıtlayıcı önlemler uluslararası turizmi durma noktasına getirmiş, tüm dünyada olduğu gibi Türkiye’de de seyahat gelirlerinde ciddi bir kayba neden

olmuştur. Böylece, 2020 yılında seyahat gelirleri bir önceki yıla göre yüzde 65,7 oranında azalarak 10,2 milyar dolara gerilemiştir.

Bu gelişmelerin sonucunda, 2020 yılında 37,3 milyar dolar seviyesinde kaydedilen cari işlemler açığı, GSYH'ya oran olarak yüzde 5,2 ile YEP (2021-2023) tahmininin 1,7 puan üzerinde gerçekleşmiştir.

2020 yılında salgın nedeniyle gelişmekte olan ülkelere yönelen sermaye akımlarının azalmasının da etkisiyle portföy yatırımları kaynaklı net sermaye çıkışı yaşanmış, doğrudan yabancı yatırımlar ile diğer yatırımlar kaynaklı net sermaye girişleri gerçekleşmiştir.

2021 yılının ilk yedi ayında ihracat, bir önceki yılın aynı dönemine göre yüzde 34,9 oranında artış kaydederek 121,4 milyar dolar seviyesine yükselmiştir. Bu gelişmede, özellikle ana ihracat pazarlarımızdaki dış talebin hızlı bir şekilde yükselmesinin yanı sıra reel sektörün artan rekabet gücü ve bunu destekleyici politikalar belirleyici olmuştur. İhracattaki artışın yılın kalan aylarında sürmesi ve 2021 yılında ihracatın yüzde 24,4 oranında artarak 211 milyar dolar seviyesinde gerçekleşeceği tahmin edilmektedir.

Yılın ilk yedi ayında ithalat yüzde 25,8 oranında artmış ve 146,8 milyar dolar seviyesinde gerçekleşmiştir. Bu gelişmede küresel emtia fiyatları ile yurtiçi talepteki artış etkili olmuştur. Bu dönemde enerji ithalatında artış yaşanırken, alınan piyasa düzenleyici önlemlerin de katkısıyla altın ithalatında düşüş kaydedilmiştir. 2021 yılında ithalatın yüzde 17,5 oranında artarak 258 milyar dolar seviyesinde gerçekleşeceği tahmin edilmektedir.

Kovid-19 salgınının uluslararası turizm üzerindeki etkisinin azalması sonucunda seyahat gelirlerinin toparlanarak 2021 yılında 17 milyar dolar seviyesine yükseleceği öngörülmektedir. Salgının halen devam ediyor olması nedeniyle hizmet ticaretindeki toparlanmanın mal ticaretine göre daha zayıf kalması beklenmektedir.

Emtia fiyatlarındaki artışın olumsuz etkisine rağmen, seyahat gelirlerindeki toparlanmanın ve güçlü ihracat performansının yanı sıra altın ithalatının tarihsel ortalamasının altına inmesi, sıkı para politikası duruşunun kredi hacmini ve iç talebi sınırlamasına bağlı olarak cari işlemler dengesinde belirgin bir iyileşme öngörülmektedir. Böylece, 2021 yılında cari işlemler açığının GSYH'ya oranının yüzde 2,6 seviyesinde gerçekleşmesi beklenmektedir.

5. Finansal İstikrar

Türk bankacılık sektörünün güçlü sermaye yapısı, sektörün risklere karşı dayanıklılığını artırmaktadır. Bankaların beklenmeyen kayıplara karşı dayanıklılığını gösteren sermaye yeterlilik rasyosu, salgının olumsuz etkilerine rağmen düzenleyici tedbirlerin ve bankacılık sektörünün ihtiyatlı duruşunun katkısıyla 2021 yılı Temmuz ayı itibarıyla yüzde 17,4 seviyesinde gerçekleşmiştir. Söz konusu oran Basel III kriterlerine göre yüzde 8 olarak uygulanan yasal asgari oranın ve BDDK tarafından yüzde 12 olarak belirlenen hedef oranın oldukça üzerindedir. Sermayenin kalitesinin bir ölçütü olarak kabul edilen çekirdek sermaye yeterliliği rasyosu yüzde 13,4 ile yasal oran olan yüzde 4,5'in çok üzerindedir.

Bankacılık sektörünün kısa vadeli likidite pozisyonu güçlü görünümünü korumaktadır. Salgın döneminde BDDK tarafından likidite karşılama oranlarının yasal alt limitleri konusunda sağlanan muafiyet, 2020 yılsonunda sonlandırılmış ve bankalar bu duruma zorluk çekmeden uyum sağlamıştır. Ayrıca, bankaların finansal şoklara karşı kullanabilecekleri güçlü yabancı para likidite tamponları, bir yıl içinde vadesi dolacak yurtdışı kaynaklı borçlarını karşılayabilecek yeterliliktedir.

Salgın nedeniyle hanehalkının ve nakit akışı bozulan firmaların desteklenmesi amacıyla alınan tedbirlerle kredilerde artış sağlanmıştır. 2020 yılı son çeyreğinden itibaren başlayan parasal

sıklaşmanın ve likidite tedbirlerinin sonlandırılmasına etkisiyle hem ticari hem de bireysel kredi artışının yavaşladığı gözlenmektedir. Bununla birlikte, BDDK tarafından 2021 yılının ilk yarısında halen yüksek seyreden bireysel kredi artışını sınırlandırmaya yönelik başta taşıt kredilerini içeren ilave makroihtiyati tedbirler yürürlüğe konulmuştur. Bunun neticesinde, Temmuz ayından itibaren yıllık bireysel kredi artışının daha ılımlı bir patikaya gerilediği görülmektedir.

Salgın döneminde, artan kredi hacmi, kredilerin sınıflandırılmasına yönelik sağlanan esneklikler ile yapılandırma ve taksit erteleme uygulamaları sektörün aktif kalitesini desteklemiştir. Bu önlemler ve ekonomik aktivitedeki canlılık, Tahsili Gecikmiş Alacaklar (TGA) bakiyesine geçişleri yavaşlatmaktadır. Yüzde 3,7'ye kadar gerileyen toplam TGA oranındaki mevcut düzeylerin esnekliklerin uzatıldığı Eylül ayı sonuna kadar devam etmesi ve sonrasında bir miktar artması beklenmektedir. Ancak, bankacılık sektörü güçlü sermaye yapısı ve yüksek karşılık oranlarıyla bu riskleri yönetebilecek konumdadır. Ayrıca, Ekonomi Reformları Eylem Planındaki aktif kalitesini artırmaya yönelik tedbirler bankacılık sektörünü destekleyecektir.

Program döneminde, makroekonomik gelişmeler dışında bankacılık sektörüne etkide bulunması beklenen en önemli konuların finansal sektörlerdeki dijitalleşme ve sürdürülebilirlik alanındaki uluslararası düzenlemeler olması beklenmektedir. Özellikle Avrupa Yeşil Mutabakatı kapsamında reel ekonominin sıfır karbon ekonomisine dönüşüm sürecinde finans sektörünün ve bankacılığın önemli bir rolü olacağı öngörülmektedir. Bu süreçte gerçekleştirilecek yasal altyapı çalışmalarının da uluslararası sürdürülebilir para ve sermaye piyasalarından uygun maliyetli kaynak sağlamak için bir ön koşul olacağı anlaşılmaktadır. Benzer şekilde, önümüzdeki dönemde Basel Komitesinin yeni sermaye yeterliliği düzenlemeleri de bankacılık sektörünü ilgilendiren diğer bir dönüşüm süreci olacaktır.

Sermaye piyasalarının gelişimi ve ekonomiye katkısı sürmektedir. Küresel likidite artışı başta olmak üzere halka arz piyasasını dünya genelinde canlandıran gelişmelere paralel olarak Türkiye'de şirketlerin özkaynak finansmanı tercihi bu dönemde artarak devam etmiştir. 2021 yılının ilk sekiz ayı itibarıyla otuz beş adet birincil halka arz gerçekleşmiş ve halka arzdan elde edilen toplam hasılat 15,2 milyar TL'yi bulmuştur. Birincil halka arz sayısı itibarıyla tarihi en yüksek seviyesine ulaşılırken bu dönemde yatırımcı sayısı da önemli derecede artmıştır. Şirketlerin artan özkaynak finansmanı tercihinde, 2020 yılı Kasım ayında yapılan kanuni düzenlemeyle payları, Borsa İstanbul Pay Piyasasında ilk defa işlem görmek üzere en az yüzde 20 oranında halka arz edilen şirketlere kurumlar vergisi oranının iki puan indirilmesi uygulanması hususu önemli etki yaratmıştır. Ayrıca bu dönemde, sermaye piyasalarının uzun vadeli projelerin yatırımlarında etkin bir şekilde kullanılması amacıyla gerekli yasal düzenlemeler tamamlanmış, proje gelirlerine dayalı olarak ihraç edilecek projeye dayalı menkul kıymetler ürününün alt yapısı hazırlanmıştır.

Uzun vadeli tasarrufların artırılması bakımından önemli olan bireysel emeklilik ve otomatik katılım sisteminde toplam fon büyüklüğü, 27 Ağustos 2021 itibarıyla 188,6 milyar TL olarak gerçekleşmiştir. Söz konusu tarih itibarıyla Bireysel Emeklilik Sistemi (BES)inde katılımcı sayısı yaklaşık 7 milyona, fon büyüklüğü ise 174,4 milyar TL'ye ulaşmıştır. Ayrıca gönüllülük esasına dayalı BES'in yanı sıra, 2017 yılında yürürlüğe giren otomatik katılım sisteminde yaklaşık 6 milyon çalışan yer almakta olup toplam fon büyüklüğü 14,3 milyar TL'ye ulaşmıştır. 18 yaşından küçüklerin BES kapsamına alınması ve emeklilik yatırım fonlarının merkezî platformda alınıp satılabilmesi başta olmak üzere 2021 yılı içerisinde yapılan düzenlemelerle birlikte sistemdeki katılımcı sayısı ve fon miktarının önümüzdeki süreçte daha da artması beklenmektedir.

Hanehalkı borçluluğunda Türkiye gelişmekte olan ülke ortalamalarına göre oldukça düşük bir riskliliğe sahiptir. Uluslararası Ödemeler Bankası (BIS) veri tabanına göre 2020 yılında Türkiye'de hanehalkı borcunun GSYH'ya oranı bir önceki yıla göre 2,9 puan artarak yüzde 17,5'e yükselmiştir. Aynı dönemde

gelişmekte olan ülkelerin ağırlıklı ortalaması 8,5 puan artışla yüzde 53,9'a ulaşmıştır. Ayrıca döviz cinsinden veya döviz endeksli kredi kullanma imkânının olmaması nedeniyle hanehalkının kur riski bulunmamaktadır.

Salgınla birlikte firmaların artan finansman ihtiyacının bankacılık sektörü tarafından karşılanması sonucunda reel kesimin borçluluğu dünya genelinde olduğu gibi ülkemizde de artış göstermiştir. 2020 sonunda BIS'e göre Türkiye'nin reel sektör borcunun GSYH'ya oranı bir önceki yıla göre 7 puan artarak yüzde 72,1 olmuştur. Çin hariç gelişmekte olan ülke ortalaması ise aynı dönemde 13,4 puan artarak yüzde 74,1 olmuştur. Diğer taraftan, ülkemiz reel sektör firmalarının kısa vadeli döviz pozisyonu fazlası 2021 yılı Haziran ayı itibarıyla 58,4 milyar dolar olup bir yıllık vadede kur riski bulunmamaktadır.

6. Kamu Maliyesi

2020 yılında, salgının ekonomik ve sosyal hayat üzerindeki olumsuz etkilerini sınırlandırmak amacıyla maliye politikası etkin biçimde kullanılmış; hanehalkını, istihdamı ve reel sektörü korumaya yönelik gelir ve gider yönlü çeşitli tedbirler hayata geçirilmiş, vergi indirimleri ve ertelemeleri uygulamaya alınmıştır. Bu önlemlerin yanı sıra enflasyonla mücadelede para politikasını desteklemek amacıyla alınan tedbirlerin gelir azaltıcı etkilerine karşın, ekonomik aktivitedeki iyileşme sayesinde bütçe gelir performansı olumlu seyretmiş, giderlerde ise artış gerçekleşmiştir.

GSYH'ya oranla, 2020 yılında merkezi yönetim bütçe gelirlerinde 0,1 puan, harcamalarında 0,7 puan artış yaşanmış, bütçe açığı ise 0,6 puan artarak yüzde 3,5 olarak gerçekleşmiştir.

2020 yılında, bir önceki yıla göre, genel devlet toplam gelirleri GSYH'ya oran olarak 0,7 puan azalırken, genel devlet toplam harcamalarında 0,2 puan artış yaşanmıştır. Aynı dönemde, genel devlet cari giderlerinde 0,3 ve yatırım giderlerinde 0,1 puan azalış gerçekleşmiş, transfer harcamalarında ise 0,6 puan artış olmuştur. Bu çerçevede, GSYH'ya oran olarak genel devlet açığı yüzde 3,9, genel devlet faiz dışı açığı ise yüzde 1,1 olarak gerçekleşmiştir.

2020 yılı kamu kesimi borçlanma gereği bir önceki yıla göre GSYH'ya oran olarak 0,7 puan artışla yüzde 3,9 düzeyinde gerçekleşmiş, AB tanımlı genel yönetim borç stokunun GSYH'ya oranı bir önceki yıla göre 7,1 puan artarak yüzde 39,8 seviyesine yükselmiştir.

Salgın etkisinin devam ettiği ve salgına ilişkin tedbirlerin sürdürüldüğü 2021 yılında merkezi yönetim bütçe gelir ve harcamalarının GSYH'ya oran olarak 2020 yılına kıyasla 1,2'şer puan azalması ve bu çerçevede YEP (2021-2023)'te yüzde 4,3 olarak hedeflenen bütçe açığının bir önceki yıla aynı seviyede kalarak yüzde 3,5, yüzde 1,2 olarak hedeflenen faiz dışı açığın ise yüzde 0,8 olarak gerçekleşmesi beklenmektedir.

2021 yılında, bir önceki yıla göre, genel devlet toplam gelirlerinin GSYH'ya oranının 1,8 puan, genel devlet toplam harcamalarının ise 2,1 puan azalması beklenmektedir. Aynı dönemde, genel devlet cari giderlerinin 1,2 puan ve transfer harcamalarının 1 puan azalması, yatırım harcamalarının ise 0,1 puan artması beklenmektedir. 2021 yılı genel devlet gelirlerinde beklenen azalmanın 0,6 puanının vergi gelirlerinden, kalan kısmının ise vergi dışı gelirler, sosyal güvenlik prim tahsilatları ve işsizlik sigortası fonundan gerçekleşmesi beklenmektedir. Bu çerçevede, GSYH'ya oran olarak genel devlet açığının bir önceki yıla göre 0,3 puan iyileşerek yüzde 3,6, genel devlet faiz dışı açığının ise yüzde 0,7 olarak gerçekleşmesi beklenmektedir.

2021 yılı kamu kesimi borçlanma gereğinin GSYH'ya oranının yüzde 3,9 ile bir önceki yıl seviyesini koruyacağı, AB tanımlı genel yönetim borç stokunun GSYH'ya oranının ise bir önceki yıla göre 3,2 puan azalarak 36,6 olarak gerçekleşmesi beklenmektedir.

Salgının ekonomik ve sosyal hayat üzerindeki olumsuz etkilerini sınırlandırmak amacıyla 2020 ve 2021 yıllarında merkezi yönetim bütçesi imkânlarından sağlanan desteklerin 133,6 milyar TL'ye, İşsizlik Sigortası Fonu ve Sosyal Yardımlaşma ve Dayanışmayı Teşvik Fonundan yapılan ödemelerin 72,2 milyar TL'ye ulaşacağı tahmin edilmektedir. Ayrıca, vergi, sosyal güvenlik primleri ve kredilerde erteleme

yapılmış, uygun koşullu kredi imkânları sağlanmış olup, bu kapsamdaki faaliyetlerin büyüklüğünün 2021 yılı sonunda 528,5 milyar TL olarak gerçekleşmesi beklenmektedir. Bu çerçevede, salgının olumsuz etkilerini sınırlandırmak amacıyla alınan tedbirlerin ekonomik büyüklüğünün toplamda 734,2 milyar TL olacağı tahmin edilmektedir.

İİ. TEMEL AMAÇLAR

Salgın sonrası toparlanma sürecinde büyüme potansiyelini artırmayı ve yüksek katma değerli üretimi önceleyen Türkiye ekonomisi için; nitelikli istihdam oluşturan, enflasyon ve cari açık yaratmayan, ağırlıklı olarak yurtiçi tasarruflar ve doğrudan yabancı yatırımlarla finanse edilen, verimli alanlara yönlendirilmiş yatırımlara ve ihracata dayalı, yeşil dönüşümü dikkate alan istikrarlı, dengeli ve gelir dağılımı adaletini gözeten bir büyüme yapısının tesis edilmesi temel amaçtır. Bu çerçevede makroekonomik istikrarın korunarak, özel sektöre de yön verecek şekilde ekonomide şeffaflığın ve öngörülebilirliğin artırılması esastır.

Bu dönemde, küresel tedarik zincirlerindeki değişimler, dijital ve yeşil dönüşüm gibi eğilimler dikkate alınarak; uluslararası arenada rekabet gücü yüksek, üretim ve istihdam potansiyeli barındıran sektörler desteklenerek, küresel ticaretten alınan payın artırılması ve bu kapsamda cari işlemler dengesinde kalıcı ve sürdürülebilir iyileşmenin sağlanması hedeflenmektedir.

İşgücü piyasasında etkinliği ve beceri uyumunu geliştirmeye, insan kaynağını güçlendirerek istihdam edilebilirliği artırmaya yönelik gerçekleştirilecek yapısal reformlar ve nitelikli bir büyüme kompozisyonuyla istihdam oranının artırılması hedeflenmektedir.

Program döneminde, para ve maliye politikalarının güçlü eşgüdümünün sürdürülmesi ile mal ve hizmet piyasalarında rekabet ve verimliliği artıracak yapısal politikalar hayata geçirilerek enflasyonun kalıcı olarak tek haneli seviyelere indirilmesi hedeflenmektedir.

Salgının etkisiyle yükselen kamu açıklarının tedrici olarak azaltılması ve mali disiplinin sürdürülmesi program döneminde izlenecek maliye politikasının temel amacı olacaktır.

Program döneminde, reel sektörün finansmanında sermaye piyasalarının payının yükselmesi ve bu piyasalardan sağlanan uzun vadeli fonlar aracılığıyla kalkınma sürecine katkının artarak sürmesi hedeflenmektedir.

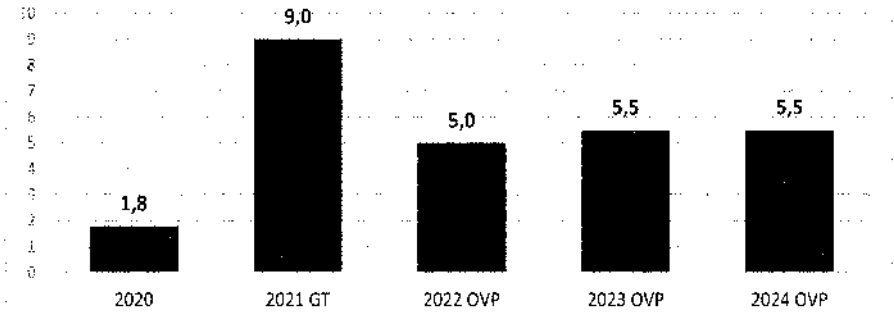
İİİ. MAKROEKONOMİK HEDEFLER VE POLİTİKALAR²

1. Büyüme

Program döneminde iç ve dış talep arasında dengeli görünümün korunmasının yanı sıra, büyüme potansiyelinin istikrarlı ve sağlıklı bir biçimde artırılarak sürdürülebilir ve kapsayıcı büyümenin sağlanması amacıyla para, maliye ve gelirler politikaları tam koordinasyon içerisinde yürütülecektir. Bu dönemde, Türkiye ekonomisinin yıllık ortalama yüzde 5,3 oranında büyümesi öngörülmektedir. Salgına yönelik önlemlerin sosyal hayat üzerindeki etkilerinin azalmasıyla hizmetler sektöründeki toparlanmanın hız kazanması ve sanayideki mevcut ivmeye eşlik etmesi beklenmektedir.

² Makroekonomi ve kamu maliyesine ilişkin temel gösterge ve hedefler Ek 1'de yer almaktadır.

Grafik 7: Büyüme (Yüzde)



GT: Gerçekleşme Tahmini

Fiziki, beşeri ve teknolojik altyapı güçlendirilerek On Birinci Kalkınma Planında belirlenen öncelikli sektörler başta olmak üzere sanayide teknolojik dönüşüm sağlanacak ve daha verimli, rekabetçi bir ekonomik yapı tesis edilecektir.

Büyümenin kaliteli, kapsayıcı ve sürdürülebilir olması için makroekonomik dengeleri gözeten ve yapısal reformlarla desteklenen kalkınma modeli uygulamasına devam edilecektir.

Tasarrufların büyümenin finansmanı amacıyla kullanılmasında etkinlik, denge ve rekabetçilik ilkeleri gözetilerek nitelikli büyüme kompozisyonunun sürdürülmesi ve makrofinansal risklerin en aza indirilmesi sağlanacaktır.

Politika ve Tedbirler

1. Makroekonomik istikrar, düzenleyici çerçeve ve iş ortamı güçlendirilerek sanayi sektöründe teknoloji seviyesi yüksek sabit sermaye yatırımları ve doğrudan yabancı yatırımlar özendirilecektir.
2. Yatırım teşvik sisteminde sadeleşme sürecine devam edilecek; yenilikçi ve katma değerli üretime yönelik, özsermaye ağırlıklı gerçekleştirilen, küresel değer zincirinin bir parçası olan ve bölgesel kümelenme öncelikleriyle uyumlu yatırımlara münhasıran destek sağlanacaktır.
3. KOBİ'ler başta olmak üzere firmaların modern teknolojiler ve iş modelleriyle çalışma kapasiteleri geliştirilecek, verimlilikleri artırılacak, bölgesinde veya sektöründe rekabetçi olan ve hızlı büyüyen KOBİ'lerin kurumsal gelişim projeleri önceliklendirilecek, salgın sonrası dönemdeki yeni düzene uymalarını hızlandırmak için KOBİ'lerin dijital dönüşüm projeleri desteklenecektir.
4. Hazine taşınmazlarının tahsis süreçlerine ilişkin gerekli yasal ve idari prosedürler tamamlanarak yatırımcıların kullanımına sunulacak, bölgesel koşullar göz önünde bulundurularak belirlenecek sektörlerde yatırım teşvik uygulamalarının değerlendirilmesine ve ekonomiye kazandırılmasına yönelik politikalar hayata geçirilecektir.
5. Sanayileşme İcra Komitesi tarafından yenilik, yerleşme ve teknoloji transferi içeren kamu alımları ve politikaları yoluyla Ar-Ge'den ticarileşmeye kadar uçtan uca tüm süreci kapsayacak özel modeller geliştirilerek, öncelikli sektörlerde kritik bileşenler başta olmak üzere üretimdeki yerli katkı oranı artırılacaktır.
6. Fikri mülkiyet varlıklarının değerlemesine dönük çalışmalar hızlandırılacak, değerlendirilmiş ve patent gibi gayri maddi varlıkların şirket bilançolarına ve ülke ekonomisine katkısı artırılacak, üniversitelerde, araştırma kurumlarında ve Teknoloji Geliştirme Bölgelerinde geliştirilen patentli teknolojilerin sanayiye etkin bir şekilde aktarılması sağlanacaktır.
7. Başta yükselen ve yıkıcı teknolojiler olmak üzere yeni açılacak çağrılar ile Teknoloji Odaklı Sanayi Hamlesi Programının uygulanmasına etkin şekilde devam edilecek, desteklenmekte olan projeler için yenilikçi finansman modelleri geliştirilecektir.
8. Çığır açıcı teknolojilere yönelik yeni Ar-Ge projeleri başlatılacak, kuantum, yapay zekâ, biyoteknoloji, genetik, yeni nesil nükleer enerji gibi alanlarda öncül araştırmalar desteklenecektir.

9. Teknoloji Geliştirme Bölgelerinin niteliği artırılarak Ar-Ge ve yenilik kapasitesi güçlendirilecek, teknolojik standartların belirlendiği yurtdışı komitelerde özel sektörün daha fazla temsil edilmesi teşvik edilecektir.
10. Yüksek teknoloji ürünlerinin üretileceği, büyük ölçekli yerli ve yabancı yatırımların yer alacağı, etkin yönetim modeline sahip yeni nesil endüstri ve teknoloji bölgeleri kurulacaktır.
11. Yüksek katma değerli üretimin canlandırılması ve ihracatı destekleme amacıyla yeni pazarlara erişimi kolaylaştıracak ana ulaştırma ve lojistik koridorları geliştirilecek ve iyileştirilecektir.
12. Türkiye'deki mevcut yatırımcılar ile düzenli aralıklarla «yatırım ortamı değerlendirme anketleri» gerçekleştirilerek yatırım ortamına ilişkin sorunlar ilk elden tespit edilecek ve yatırımcıların önerileri alınacaktır.
13. Düşük teknoloji ürünlerin yoğun olduğu sektörlerde kalite, tasarım ve markalaşmayı sağlayacak politikalar izlenerek ihracatın katma değeri artırılabilecektir.

2. Yeşil Dönüşüm

İklim değişikliğinin etkisini tüm dünyada daha şiddetli bir şekilde göstermesi, sürdürülebilirlik kavramı çerçevesinde yeşil ekonomiye geçiş sürecinin önemini artırmıştır. Avrupa Birliği (AB) tarafından 2019 yıl sonunda açıklanan Avrupa Yeşil Mutabakatı gibi yaklaşımlarla gelişmiş ülkelerin öncülüğünde küresel düzeyde ekonomi politikalarında iklim değişikliğinin ağırlığı artmaktadır. Bu durum, başta ana ihracat pazarımız olan AB olmak üzere ülkelerin uygulayacağı yeni politikalara göre sanayide ve ekonomi genelinde yeşil dönüşümün gerekliliğini beraberinde getirmektedir. Program döneminde küresel değer zincirleriyle bütünleşme ve daha fazla uluslararası yatırım çekme süreci, bu yeni anlayış çerçevesinde Yeşil Mutabakat Eylem Planında yer alan hedef ve eylemler de dikkate alınarak şekillenecektir.

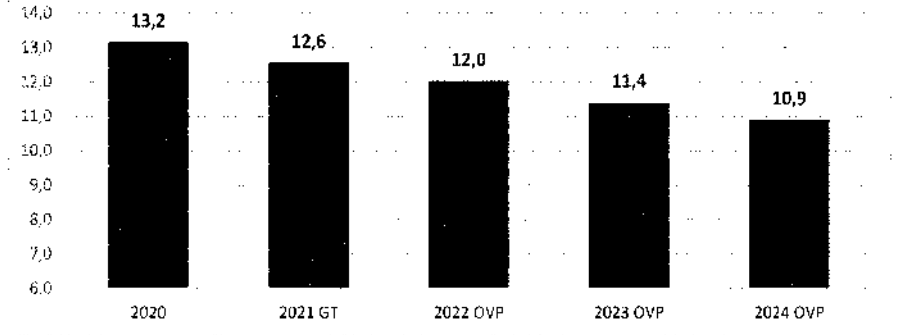
Politika ve Tedbirler

1. Sanayi, ticaret, ulaştırma, çevre ve enerji alanlarında yeşil dönüşüm ve döngüsel ekonomiye geçiş destekleyici yeni yaklaşımlar, dış finansman imkânları da dikkate alınarak destek ve kredi teşvik mekanizmaları çerçevesinde hayata geçirilecek; başta geri dönüşüm teknolojileri olmak üzere verimlilik artıran ve sera gazı emisyon artışını sınırlamayı hedefleyen yatırımlar desteklenerek uluslararası ticaret alanında iklim değişikliği politikalarıyla uyumlu şekilde ihracatın rekabet gücü artırılabilecektir.
2. Yeşil dönüşümü hızlandırmak amacıyla Ar-Ge çalışmaları desteklenerek yeşil üretim için gerekli teknolojiler geliştirilecek ve yaygınlaştırılacaktır.
3. Yeşil OSB ile yeşil endüstri bölgesi sertifikasyon sistemi tamamlanarak, çevreye duyarlı, sürdürülebilir sanayi ve döngüsel ekonomi alanları oluşturulmasına hız verilecektir.
4. Finansal sektörün düzenleyici çerçevesi sanayinin yeşil dönüşümünü kolaylaştıracak şekilde geliştirilecektir.
5. Çevreye duyarlı yatırımların finansmanı amacıyla uluslararası standartlarla uyumlu rehber hazırlanarak yeşil tahvil ve sukuk ihraçları teşvik edilecektir.
6. Küresel iklim değişikliğinin olumsuz etkilerini en aza indirmek amacıyla enerji ve üretim kaynaklarını verimli bir şekilde kullanan, çevre dostu üretime yönelik yatırımlar desteklenecektir.
7. Sıfır atık uygulamaları hanehalkını da kapsayacak şekilde yaygınlaştırılacak ve üretimin kritik alanlarındaki ihtiyacın dışında kalan atık ithalatının azaltılmasına yönelik tedbirler alınacaktır.

3. İstihdam

Salgının işgücü piyasası üzerindeki etkilerini azaltmaya yönelik kapsamlı politika tedbirleri sonucunda istihdam salgın öncesi seviyesinin üzerine çıkmıştır. Önümüzdeki dönemde devam eden toparlanmayla işgücüne katılım ve istihdam oranlarında artış öngörülmektedir.

Grafik 8: İşsizlik (Yüzde)



GT: Gerçekleşme Tahmini

Program dönemi boyunca istihdamın yıllık ortalama 1 milyon 170 bin kişi artması ve işgücüne katılım oranlarındaki artışa rağmen işsizlik oranının kademeli olarak gerileyerek 2024 yılında yüzde 10,9 seviyesinde gerçekleşmesi öngörülmektedir.

Politika ve Tedbirler

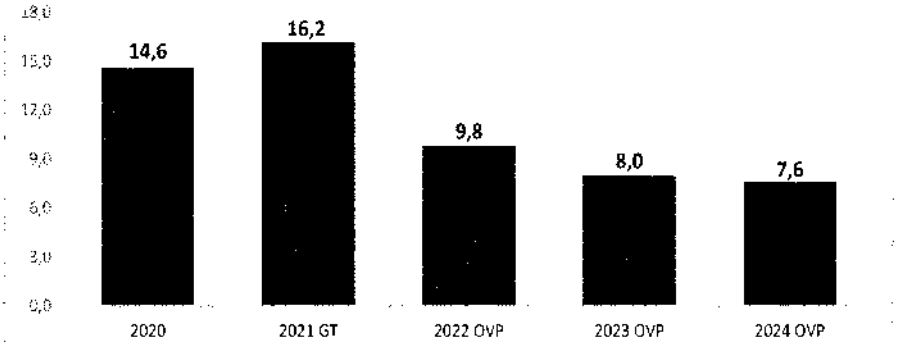
1. İstihdam teşviklerine ilişkin etki değerlendirmesi yapılarak teşviklerin sade ve etkin bir yapıya kavuşturulması, makroekonomik hedefler ve bütçe ile uyumu sağlanacaktır.
2. Dijitalleşme ve yeşil dönüşüm alanları başta olmak üzere geleceğin işlerine yönelik farkındalık geliştirilecek, bu alanların bölgesel ve sektörel dönüşümünde mevcut istihdam durumu, yeni istihdam olanakları ve becerilere yönelik çalışmalar yapılacaktır.
3. Eğitim-istihdam-üretim ilişkisini güçlendirmek için yenilikçi eğitim sektör işbirlikleri artırılarak mesleki eğitim programlarının aynı zamanda dijital ekonominin değişen gereklerine cevap verecek şekilde uyumlaştırılması sağlanacaktır.
4. Öğrencilere yönelik staj ve diğer yetenek yönetimi faaliyetleri yaygınlaştırılacak; mesleki rehberlik desteklenecek, öğrencilerin iş hayatına geçiş öncesi kariyer farkındalıkları kariyer merkezleri ile güçlendirilerek reel sektörün talep ettiği temel becerileri ve yetkinlikleri artırılabilecektir.
5. Hayat boyu öğrenme programlarının çeşitliliği artırılacak, Mesleki Yeterlilik Kurumu ile koordineli olarak meslek standartları belirlenerek kazanımların ulusal ve uluslararası alanda geçerli olacak şekilde belgelendirilmesi ile bireylerin niteliklerinin artırılması sağlanacaktır.
6. Reel sektörün ihtiyaç duyduğu kalfa ve usta talebini karşılamak üzere "Mesleki Eğitim Merkezleri" güçlendirilecek, yaygınlaştırılacak ve örgün eğitim, yaygın eğitim, tamamlama eğitimi ve serbest öğrenme yoluyla edinilen kazanımların belgelendirilmesi sağlanacaktır.
7. Ülkenin beşeri sermayesinin güçlendirilmesi amacıyla okullar arası başarı farkları azaltılarak ve okul öncesi eğitim yaygınlaştırılarak eğitimde fırsat eşitliği artırılacak, temel eğitim güçlendirilecek, tüm kademe ve sınıf seviyelerinde öğretmenlerin mesleki gelişimlerini iyileştirecek eğitimler çeşitlendirilerek yaygınlaştırılacaktır.
8. Sosyal yardım alan çalışabilir durumdaki bireylerin üretken duruma getirilmesi ve sürdürülebilir gelir elde edebilmelerine yönelik çalışmalar yapılacak ve bu amaçla aktif işgücü programları etkin bir biçimde kullanılacaktır.
9. Reel sektöre yönelik beceri temelli bir iş analiz yöntemi geliştirilerek mesleklerin beceri envanterleri çıkarılacak ve eşleştirme sistemi beceriler özelinde geliştirilecektir.
10. Girişimcilik eğitimlerinin aktif işgücü programları içindeki payı artırılacak, girişimcilere yönelik danışmanlık hizmetleri dijital imkânlardan da faydalanılarak geliştirilecektir.
11. Genç İstihdam Ulusal Strateji Belgesi hayata geçirilecektir.
12. Kadınlar, gençler ve engelliler gibi özel politika gerektiren grupların işgücü piyasasına girişlerini ve kalıcı olmalarını hedefleyen İş Kulübü Programları yaygınlaştırılacaktır.

13. Kadınların, ekonomik hayata etkin katılımını teminen, iş kurma ve geliştirme süreçlerinin kolaylaştırılması, e-ticaret platformlarında daha fazla yer almalarının teşvik edilmesi ve kadın kooperatifçiliği güçlendirilerek destekleyici hizmetlerin sunulması ile kadınlarda finansal okuryazarlığın geliştirilmesi için gerekli çalışmalar sürdürülecektir.
14. İş ve aile yaşamını uyumlaştırmak ve işgücüne katılımı teşvik etmek amacıyla kaliteli, ekonomik ve kolay erişilebilir çocuk, engelli ve yaşlı bakım imkânları yaygınlaştırılacaktır.
15. İş sağlığı ve güvenliği mevzuatı, çalışma hayatında ortaya çıkan ihtiyaçları karşılayacak düzeyde güncellenerek rehberler ve yeni teknolojiler aracılığı ile her büyüklükteki işyerine uygulanabilirliği sağlanacaktır.

4. Fiyat İstikrarı

TÜFE yıllık artış oranının uygulanacak etkin para ve maliye politikaları ile üretim ve verimlilik artışı kanalıyla tek haneli seviyelere düşürülerek 2024 yılı sonunda yüzde 7,6 olarak gerçekleşeceği öngörülmektedir. Söz konusu hedef çerçevesinde; toplam talep koşullarının ılımlı seyredeceği, Türk Lirasının istikrarlı bir görünüm sergileyeceği, gıda enflasyonunun program dönemi içinde tek haneli seviyelere düşürüleceği ve yönetilen ve yönlendirilen fiyat artışlarının ilgili yılın enflasyon tahminiyle uyumlu oranda gerçekleşeceği öngörülmektedir.

Grafik 9: Yıl Sonu TÜFE Artış Oranı (Yüzde)



GT: Gerçekleşme Tahmini

Politika ve Tedbirler

1. Fiyat istikrarının kalıcı olarak tesis edilmesi amacıyla enflasyon hedeflemesi uygulamasına devam edilecektir. Bu doğrultuda, Merkez Bankası tarafından para politikası araçları enflasyon görünümüne göre fiyat istikrarı hedefi gözetilerek kullanılacaktır.
2. Fiyat İstikrarı Komitesi, arz yönlü ve yapısal sorun alanlarına odaklanacak ve uygulanacak politikaların koordinasyonunu sağlayarak etkinliğini artıracaktır.
3. Yönetilen ve yönlendirilen fiyatlar, ilgili yılın enflasyon tahminiyle uyumlu olarak belirlenerek enflasyon ataleti azaltılacaktır.
4. Enerji piyasaları başta olmak üzere şeffaflık ve rekabet odaklı uygulamalar yaygınlaştırılacaktır.
5. Piyasada sağlıklı fiyat oluşumuna katkı sağlamak amacıyla başta gıda fiyatlarına yönelik Erken Uyarı Sistemi olmak üzere büyük veri ve veri analiz sistemleri oluşturularak etkin bir şekilde kullanılacaktır.
6. Gıda arz güvenliğini sağlayarak fiyat istikrarını korumak amacıyla, tarım arazilerinin korunması ve etkin kullanımı çalışmalarına devam edilecek, ekilebilir ve sulanabilir alanların artırılması için yatırımlar artırılarak sürdürülecek, tohum, gübre, yem, ilaç ve mazot gibi girdi maliyetlerinin yanı sıra finansman yükünü hafifletici, teknoloji odaklı dönüşümü sağlayıcı programlar uygulamaya konulacaktır.
7. Gıda ürünlerinin tarladan sofraya soğuk zincir sistemiyle güvenli bir biçimde, en az fireyle ve makul fiyatlarla ulaşmasını sağlamak amacıyla bütüncül bir yaklaşımla hal ve kooperatifçilikte

iyileştirmeler yapılarak dağıtımın kayıtlı ve en az lojistik maliyetli olmasına yönelik düzenlemeler yapılacaktır.

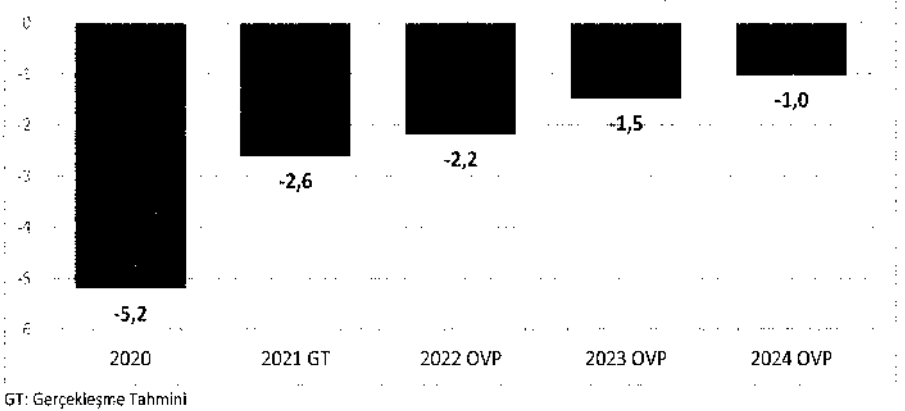
8. Tarımsal üretim planlamasına katkı sağlanması, üretimde öngörülebilirliğin artırılması, fiyat dalgalanmalarının önüne geçilmesi, çiftçinin ürettiği ürünü değer fiyattan satabilmesi, sanayinin ihtiyaç duyduğu kalitede ürünü tedarik edebilmesi için tarım-sanayi entegrasyonunu sağlamaya yönelik çiftçi ve sanayicinin yazılı akite olan güvenini artıracak sözleşmeli tarım mekanizmaları geliştirilecektir.

5. Ödemeler Dengesi

2022 yılında küresel ekonominin büyüme ivmesini sürdürmesi, küresel ticaret hacminin de bu eğilime eşlik etmesi öngörülmektedir. Mal ticareti ile birlikte turizmin yanı sıra yazılım gibi hızlı gelişen sektörlerin öncülüğünde hizmet ticaretinin de toparlanma sağlayacağı, emtia fiyatlarında hâlihazırda gözlenen kuvvetli seyrin ise önümüzdeki yıl zayıflaması beklenmektedir.

Mal ihracatındaki artışın önümüzdeki dönemlerde devam etmesi, ithalatta dışa bağımlılığı azaltacak politika ve tedbirlerin uygulanması ile hizmet gelirlerinin önümüzdeki dönemde yükselmesiyle birlikte cari işlemler açığının GSYH'ya oranının kademeli bir şekilde azalarak 2024 yılında yüzde 1 seviyesine gerilemesi öngörülmektedir. Cari işlemler dengesindeki iyileşmeye paralel olarak dış finansman ihtiyacının azalması, dış finansman kaynaklarından ise teknoloji transferi sağlayan uluslararası doğrudan yatırımlar başta olmak üzere uzun vadeli sermaye girişlerinin öne çıkarılması amaçlanmaktadır.

Grafik 10: Cari İşlemler Dengesi/GSYH (Yüzde)



Politika ve Tedbirler

1. Başta Gümrük Birliği olmak üzere mevcut Tercihli Ticaret Anlaşmalarının ve Serbest Ticaret Anlaşmalarının hizmet ticareti ve dijital ticareti de kapsayacak şekilde güncellenmesi ve kapsamalarının genişletilmesi suretiyle ticaret ortaklarımızla ekonomik ve ticari ilişkiler derinleştirilecektir.
2. Öncelikli sektörlerle yönelik ticari ve ekonomik ilişkilerimiz, "Girişimci ve İnsani Dış Politikamız" çerçevesinde derinleştirilip çeşitlendirilecek; Afrika ve Latin Amerika'ya yönelik ortaklık ve açılım politikalarımız ile "Yeniden Asya" girişimimiz somut hedefler doğrultusunda hayata geçirilmeye devam edilecektir.
3. Mal ve hizmet ihracatımızın menzilinı artırma, ülkemize coğrafi olarak uzak ihracat potansiyeli yüksek ülkelerle ticaretimizi geliştirme hedefine yönelik olarak "Uzak Ülkeler Stratejisi" hayata geçirilecektir.

4. Yurtdışında yaşayan vatandaşlarımız, iş dünyası ve finansman unsurlarını temel alan bütüncül yaklaşımımız sürdürülecek, bölgesel ve çok taraflı işbirliği platformlarından en etkin şekilde istifade edilerek ticari bağlarımız çeşitlendirilecektir.
5. KOBİ'lerin, kadın ve genç girişimcilerin ihracatını artırmaya yönelik özel programlar uygulanacaktır.
6. İhracat yükünün daha hızlı ve kaliteli lojistik sunumuyla hedef pazarlara ulaştırılmasını teminen ihracat odaklı izinli gönderici sistemi yaygınlaştırılacaktır.
7. Başta e-ihracat olmak üzere hizmet ihracatına yönelik destekler etkinleştirilecek ve yeni destek mekanizmaları geliştirilecektir.
8. Yurt Dışı Lojistik Merkezler üzerinden ihracatçıların potansiyel pazarlara ve dağıtım kanallarına erişimi hızlandırılacaktır.
9. Aralıklı olarak ihracat yapan firmaların ihracatta sürekliliğini sağlamaya yönelik makine öğrenmesi ve davranış bilimlerini temel alan çalışmalar yürütülecektir.
10. Ülkemizin hizmet ihracatı potansiyelinden azami seviyede faydalanılması amacıyla çok taraflı ve ikili anlaşmalar yoluyla uluslararası işbirliği imkânları artırılacaktır.
11. Serbest bölgelere yüksek teknoloji içeren yatırımlar çekilerek ülkemizin rekabet gücü artırılacaktır.
12. Türk Eximbank fonlama imkânları, dış ticaret dengemizin geliştirilmesini sağlayacak yatırım projelerinin finansmanında ve başta KOBİ'ler olmak üzere firmaların ihracat finansmanı ihtiyaçlarını karşılamakta kullanılacaktır. Bu amaca uygun olarak Türk Eximbank, uluslararası en iyi uygulamalar dikkate alınarak yeniden yapılandırılacaktır.
13. Ülkemizde faaliyet gösteren uluslararası firmaların Ar-Ge ve Tasarım Merkezi yatırımları özendirilecektir.
14. Petrol ve doğal gaz kaynağı aramaları hızlandırılarak sürdürülecektir.
15. Ülkemizdeki endüstriyel ve metalik maden cevherlerinin katma değeri yüksek ara ve uç ürünlere dönüştürülerek ekonomiye kazandırılması sağlanacaktır.
16. Yenilenebilir enerji kaynaklarından elektrik üretimi artırılacak, endüstriyel işletmelerin enerji verimliliklerinin artırılması desteklenecektir.
17. Hedef Pazar ülkelerin seçilmiş şehirlerinden konaklama kapasitesinin yüksek olduğu turistik bölgelerimize doğrudan tarifeli uçuş seferlerinin artırılması ve sürdürülmesine yönelik uluslararası havayolu şirketleri ve tur operatörleri ile birlikte tanıtım ve pazarlama faaliyetinde bulunulacaktır.
18. Turizmin 12 aya ve tüm ülkeye yaygınlaştırılması amacıyla farklı turizm ürünlerini aynı anda sunan ve bütüncül olarak planlanmış turizm alanları oluşturularak nitelikli yatak kapasitesi artırılacaktır.
19. Değişen tüketici eğilimleriyle teknolojik gelişmeler doğrultusunda turizmin çeşitlendirilmesi amacıyla sağlık, gastronomi, festival, kültür, eko-turizm, inanç, eğitim, spor ve bisiklet turizmi gibi alternatif turizm ürünleri belirlenecek, talebin yüksek olduğu pazar ülkeler tespit edilerek tanıtım faaliyetleri yürütülecektir.
20. Türkiye'nin uluslararası görünürlüğünün artırılması ve imajının güçlendirilmesi için kamu ve kültür diplomasisi faaliyetleri yoğunlaştırılacak, ülkemizin üçüncü ülkelerle ticari ilişkilerinin geliştirilmesi ve ülkemiz hak ve menfaatlerinin azami ölçüde gözetilmesini teminen ticaret diplomasisi araçları ile bölgesel ve çok taraflı işbirliği platformları etkin bir şekilde kullanılacaktır.

6. Finansal İstikrar

Finansal sistemde tasarrufların artırılması, kaynak dağılımında etkinliğin sağlanması, sermaye piyasaları geliştirilerek finansmana erişimin kolaylaştırılması ve finansal okuryazarlığın yaygınlaştırılması suretiyle finansal istikrarın desteklenmesi amaçlanmaktadır.

Program döneminde ekonominin dışsal ve geçici oynaklıklara karşı direncinin artırılmasına yönelik olarak düzenleyici tedbirlerle finansal istikrarın güçlendirilmesi, finansal sektörün aracılık faaliyetinin yüksek katma değerli ve ihracata katkı sunan sektörleri desteklemesi sağlanarak dış finansmana bağımlılıktan kaynaklanan kırılganlıkların en aza indirilmesi hedeflenmektedir.

Politika ve Tedbirler

1. Teknolojik imkân ve araçlar, nitelikli insan kaynağıyla birleştirilerek finansal sektörün boyutuna, karmaşıklığına ve gelişimine uygun “denetleyici teknolojiler” odaklı yeni denetim uygulama ve metodolojileri hayata geçirilecektir.
 2. Basel Komitesininin 2023 yılı başında uygulamaya koymayı planladığı “Basel III Final” düzenlemesi başta olmak üzere, ilgili kurum ve kuruluşlarla gerekli mutabakatlar sağlanarak, banka ve banka dışı mali sektörün uluslararası düzenlemelere uyum sağlaması ve bu kapsamda ülke tercihlerine uygun hazırlık yapılabilmesi için gerekli mevzuat değişiklikleri gerçekleştirilecektir.
 3. Katılım finans düzenlemelerinin hayata geçirilmesi ve banka dışı mali kuruluşların faaliyetlerine yönelik yasal altyapı geliştirilerek, bu sektörlerdeki kuruluşların finansal sistemdeki paylarının artırılması için gereken çalışmalar yapılacaktır.
 4. Avrupa Yeşil Mutabakatına uyum kapsamında, yeşil bankacılık uygulamalarının geliştirilmesi için strateji oluşturma, kurumsal yapılanma, risk yönetimi, raporlama ve kamuoyuna açıklama alanlarında rehberler hazırlanacaktır.
 5. Katılım finans sektöründeki sürdürülebilirlik ve sosyal finans faaliyetlerinin stratejik planlaması ve uygulaması sağlanacaktır.
 6. Ülke içinde finansal alanda kullanılan teknoloji ekosisteminin geliştirilmesini ve finans sektöründe dünyada dijitalleşmede öncü ülkeler arasında olmasını destekleyecek şekilde bilgi sistemlerine ilişkin mevzuatın güncellenmesine devam edilecektir.
 7. Türkiye’deki finans ekosistemine destek hizmeti veren kritik finansal teknoloji firmalarının denetim kapsamına alınarak Üçüncü taraflardan kaynaklanan risklerin en aza indirilmesi ve yerli ve milli ürün ve hizmetlerin kullanımının yaygınlaştırılması sağlanacaktır.
 8. Yatırım taahhütlü avans kredileri yerli üretime ve yeşil yatırımlara dönük yeni bir çerçeveye oturtulacaktır.
 9. Finansal Erişim, Finansal Eğitim, Finansal Tüketicinin Korunması Stratejisi ve Eylem Planları ilgili paydaşlarla finansal teknoloji ve dijital kanallar da dâhil edilerek güncellenecektir.
 10. İÇ borçlanmada sabit getirili ve TL cinsi enstrümanlara ağırlık verilerek döviz cinsi borçlanmanın payı azaltılacaktır.
 11. Yakın izleme ve donuk alacak grubunda yer alan kredilerin menkul kıymetleştirilebilmesine yönelik mevzuat değişikliği tamamlanarak bilanço dışına aktarma imkânı sağlanacaktır.
 12. Dijital paranın teknolojik, ekonomik ve hukuki yapıları çalışmalarının sonuçları da değerlendirilerek Dijital Lira Araştırma Geliştirme Projesi birinci faz pilot bulguları doğrultusunda, daha yaygın ve geniş katımlı ileri aşama pilot testlere devam edilecektir.
 13. Tahvil Garanti Fonu oluşturulacak ve bu suretle reel sektör şirketlerinin tahvil ihraçları kolaylaştırılacaktır.
 14. Ödemeler alanında faaliyet gösteren fintek kuruluşlarının Merkez Bankası’na işletilen ödeme sistemlerine ve kamusal nitelikteki veri tabanlarına erişimi sağlanacaktır.
 15. İstanbul Finans Merkezinin Fintek alanında küresel merkez olmasını güçlendirecek şekilde ödemeler alanında düzenleyici deney alanı kurulacaktır.
 16. Fintek girişimlerinin desteklenmesi için İstanbul Finans Merkezinde Finans ve Teknoloji Üssü kurulacaktır.
- ### 7. Kamu Maliyesi

Kamu kesimi genel dengesinin 2022 yılında GSYH’ya oran olarak yüzde 3,7 açık vermesi ve söz konusu açığın program dönemi sonunda yüzde 2,5 seviyesine gerilemesi öngörülmektedir. Program tanımlı kamu kesimi dengesinin ise 2022 yılı sonunda yüzde 1,4 açık vermesi ve program dönemi sonunda yüzde 0,4 fazlaya dönmesi beklenmektedir.

Genel devlet toplam harcama ve gelirlerinin GSYH’ya oranlarının, 2022 yılındaki sırasıyla yüzde 33,3 ve yüzde 29,8 olan seviyelerinden program dönemi sonunda kademeli bir azalışla yüzde 31,7 ve yüzde 29,2 seviyelerine gerilemesi beklenmektedir. Bu çerçevede, 2022 yılı sonunda yüzde 3,5 olması

öngörülen genel devlet açığının program dönemi sonunda yüzde 2,6 seviyesinde gerçekleşeceği tahmin edilmektedir.

2022 yılında, GSYH'ya oran olarak bir önceki yıla göre 0,2 puan artışla yüzde 22,8'e yükselmesi beklenen toplam vergi yükünün program döneminde yatay bir seyir izlemesi ve 2024 yılında yüzde 22,9 seviyesinde gerçekleşmesi beklenmektedir.

GSYH'ya oran olarak merkezi yönetim bütçe açığının 2022 yılında yüzde 3,5, program dönemi sonunda yüzde 2,9 olarak gerçekleşeceği; faiz dışı dengenin 2022 yılında yüzde 0,5 açık vereceği, program dönemi sonunda ise yüzde 0,3 fazlaya döneceği öngörülmektedir.

2022 yılında GSYH'ya oranla merkezi yönetim bütçe giderlerinin yüzde 22,2, faiz hariç giderlerin yüzde 19,2, merkezi yönetim bütçe gelirlerinin yüzde 18,7, vergi gelirlerinin ise yüzde 16,0 olarak gerçekleşmesi beklenmektedir.

GSYH'ya oranla, 2022 yılında yüzde 35,8 olarak gerçekleşmesi beklenen AB tanımlı genel yönetim borç stokunun program dönemi sonunda yüzde 34,7'ye düşürülmesi hedeflenmektedir.

Stratejik ölçütler çerçevesinde yürütülen borçlanma politikası kapsamında borçlanma ağırlıklı olarak TL cinsinden yapılacaktır. Yurt içi döviz ve altın cinsi borçlanmaların ise piyasa koşulları çerçevesinde kademeli olarak azaltılması borçlanma politikasının temel stratejik hedeflerinden birisi olacaktır.

Politika ve Tedbirler

1. Program döneminde, mali disipline kararlılıkla devam edilerek kaynakların verimli kullanılması sağlanacak ve belirlenen alanlarda tasarrufu sağlayacak yapısal değişiklikler hayata geçirilecek, kamu kesimi borçlanma gereği ve kamu borç stokunun GSYH'ya oranı düşürülecek ve maliye politikasının sürdürülebilirliği güçlendirilecektir.
2. Kamu harcama politikasının çok yıllık bütçeleme yaklaşımı çerçevesinde, belirlenen politika öncelikleri ve kamu idarelerine tahsis edilen ödenek tavanları doğrultusunda yürütülmesi esas olacaktır.
3. Harcama gözden geçirmelerine devam edilecek, harcama programlarının etkinliği artırılacak ve harcamalar kontrol altında tutulacaktır. Kamu hizmetleri, bütçe imkânları içinde kalınarak ayrılan kaynakların üzerinde harcama yapılmasına yol açılmadan azami tasarruf anlayışı içinde yerine getirilecektir.
4. Harcama önceliği geliştirme konusunda toplumun beklentilerine daha fazla odaklanan, kamu kaynakları ile kamu hizmetleri arasındaki bağı güçlendiren, şeffaflığı ve hesap verebilirliği artıran ve 2021 yılı bütçesiyle birlikte hayata geçirilen performans esaslı program bütçe sistemi, paydaşlardan alınan geri dönüşler doğrultusunda geliştirilecek, çıktı ve sonuç odaklı bütçeleme yaklaşımlarının yaygınlaşması sağlanacaktır.
5. Özel hesap uygulamalarının hizmetin niteliği gereği acil ve zorunlu olanlarla sınırlandırılması, bu kriterleri karşılamayan uygulamaların kademeli olarak kaldırılması, döner sermaye işletmelerinin aşamalı şekilde merkezi yönetim bütçesine dâhil edilerek bütçe hakkının genişletilmesi sağlanacaktır.
6. Kamu gelir politikaları kamu harcamaları için ihtiyaç duyulan finansmanın sağlanması, ekonomik kalkınma ve sosyal adaletin desteklenmesi, ekonominin uluslararası düzeyde rekabet gücünün artırılması, iş ve yatırım ortamının iyileştirilmesi, yurtdışı tasarruflara katkı sağlanması ve fiyat istikrarının kalıcı olarak tesis edilmesi hedefleri doğrultusunda yürütülecektir.
7. Kamu mali yönetiminde sürdürülebilir ve sağlıklı gelir kaynaklarının artırılması için vergilemede adalet, eşitlik, öngörülebilirlik ve şeffaflık ilkeleri temelinde verginin tabana yayılması ve gönüllü uyumun artırılmasına yönelik çalışmalar sürdürülecektir.
8. Vergisel teşvikler ile istisna ve muafiyetlerin etkinlik prensibi gözetilerek gözden geçirilmesi çalışmaları sürdürülecektir.

9. Vergi mevzuatının güncel gereksinimleri karşılayan, anlaşılır, kolay uygulanabilir ve sade bir yapıya kavuşturulması hedefi çerçevesinde temel vergi kanunlarının gözden geçirilmesi çalışmalarına devam edilecektir.
10. Dijital ekonominin sağlıklı ve tam olarak kavranması ve vergilendirilmesine yönelik çalışmalara devam edilecektir.
11. Kamu gelirlerine yönelik tahsilat performansı artırılacak, vergi denetiminde risk odaklı ve uzaktan denetim sistemleri uygulamaya alınacaktır.
12. Kayıt dışı ekonomiyle mücadelede kapsamlı bir program uygulamaya konulacaktır.
13. Kamu maliyesine yönelik uygulama sonuçlarının şeffaf ve ayrıntılı bir şekilde paylaşılmasına yönelik çalışmalar kapsamında daha detaylı ve açıklayıcı vergi istatistikleri düzenli olarak kamuoyuyla paylaşılacaktır.
14. KİT'ler; makroekonomik, sektörel ve sosyal politikaların yanı sıra içinde buldukları piyasa şartlarını dikkate alarak kamu maliyesine en az yük getirecek şekilde faaliyetlerini sürdürecektir.
15. Sosyal yardımlarda mükerrerliklerin engellenmesi, kamu kaynaklarında etkinliğin sağlanması amacıyla sosyal yardım verilerinin tamamı Bütünleşik Sosyal Yardım Bilgi Sistemine entegre edilecek, sosyal yardımlarda bütüncül yapı güçlendirilecektir.
16. Sosyal güvenlik sisteminde aktüeryal dengeyi bozucu uygulamalardan kaçınılacak, sistemin mali sürdürülebilirliği güçlendirilecektir.
17. Sağlık hizmetlerinin kalitesinden ödün verilmeksizin, gereksiz kullanımı önlemek üzere, ilaç, tıbbi cihaz ve tedavi harcamaları daha akılcı hale getirilecektir.
18. Sağlık hizmet sunucularının davranışlarını dikkate alan denetim modelleri geliştirilecek, risk analizi ve veri madenciliği alanlarında yazılım, donanım ve eğitim altyapısı güçlendirilecektir.
19. Sağlık hizmetlerinin geri ödemelerinde "Risk Paylaşım Modeli"ni destekleyen proje çalışmalarına başlanacak ve kaynak kullanımında klinik kalitenin de değerlendirilmesi sağlanacaktır.
20. Devlet Malzeme Ofisi ile birlikte Sağlık Market Uygulamasının kapsamı genişletilerek ilaç ve medikal malzeme tedarik zinciri daha da güçlendirilecektir.
21. Kayıt dışı istihdam ve kayıt dışı ücretle mücadele edilerek prim tabanı genişletilecektir.
22. Taahhüt bazlı masraf yönetim modeli başta olmak üzere Kamu Filo Yönetim Sisteminin uygulama modelleri kamu idarelerine yaygınlaştırılmaya devam edilecektir.
23. Mükellef hizmetlerinin geliştirilmesi ve mükellef hizmetleri yönetiminin etkin, güncel ve hızlı bir şekilde merkezi olarak yönetilebilmesi için yeni nesil iletişim kanalları kullanılarak mükelleflere sürekli hizmet sunumu yapılması sağlanacaktır.

8. Merkezi Yönetim Bütçesi Ödenek Teklif Tavanları ve Bütçe Sürecine İlişkin Hususlar

5018 sayılı Kanunun 16 ncı maddesi gereğince, söz konusu Kanuna ekli (I) ve (II) sayılı cetvellerde yer alan genel bütçe kapsamındaki kamu idareleri ve özel bütçeli idarelerin 2022, 2023 ve 2024 yıllarına ilişkin ödenek teklif tavanları Ek 2'de yer almaktadır.

2022, 2023 ve 2024 yılları bütçe teklifleri, kamu kurum ve kuruluşları tarafından 5018 sayılı Kanunun 15, 16, 17 ve 18 inci maddelerine uygun olarak çok yıllık bütçeleme anlayışı ile uyumlu bir şekilde hazırlanacaktır. Çok yıllık bütçelemin başarılı bir şekilde sürdürülmesi, bütçe uygulamalarında kamu idareleri arasında gerekli işbirliği ve eşgüdümün sağlıklı bir şekilde yürütülmesine bağlı bulunmaktadır. Ayrıca, idarelerin bütçe tekliflerini hazırlarken 2021/14 sayılı Tasarruf Tedbirleri ile ilgili Cumhurbaşkanlığı Genelgesinde yer alan düzenlemelere uymaları gerekmektedir.

Genel bütçe kapsamındaki kamu idareleri ile özel bütçeli idareler, Bütçe Çağrısı ve eki Bütçe Hazırlama Rehberi ile Yatırım Genelgesi ve eki Yatırım Programı Hazırlama Rehberindeki esas ve usuller çerçevesinde 2022-2024 yıllarını kapsayan bütçe tekliflerini hazırlayarak 30 Eylül 2021 tarihine kadar Strateji ve Bütçe Başkanlığına teslim edeceklerdir.

EK 1:

**Makroekonomi ve Kamu Maliyesine İlişkin
Temel Göstergeler ve Hedefler**

Tablo 1.1: Temel Ekonomik Büyüklükler

	2020	2021 (G1)	2022 (P)	2023 (P1)	2024 (P)
BÜYÜME					
GSYH (Milyar TL, Cari Fiyatlarla)	5.047	6.648	7.880	9.041	10.287
GSYH (Milyar Dolar, Cari Fiyatlarla)	717	801	850	925	1.002
Kişi başına Gelir (GSYH Dolar)	8.597	9.489	9.947	10.703	11.465
GSYH Büyümesi ⁽¹⁾	1,8	9,0	5,0	5,5	5,5
Toplam Tüketim ⁽²⁾	3,0	6,9	4,0	4,3	4,5
Kamu ⁽²⁾	0,3	2,6	0,3	2,3	2,5
Özel ⁽²⁾	3,5	7,6	4,5	4,6	4,8
Toplam Sabit Sermaye Yatırımı ⁽²⁾	7,2	9,0	5,4	6,5	7,0
Kamu ⁽²⁾	-2,5	9,3	3,2	1,8	-5,3
Özel ⁽²⁾	8,5	9,0	5,6	7,0	8,3
Toplam Yurtiçi Tasarruf / GSYH	26,9	27,4	28,3	29,2	29,7
Kamu	-1,0	-0,7	-0,6	-0,5	0,1
Özel	27,8	28,1	28,9	29,7	29,6
Toplam Tasarruf - Yatırım Farkı / GSYH ⁽²⁾	-5,0	-2,6	-2,2	-1,2	-0,7
Kamu	-4,1	-4,0	-4,0	-3,8	-2,8
Özel	-0,9	1,4	1,8	2,6	2,1
Toplam Nihai Yurtiçi Talep ⁽¹⁾	4,1	7,5	4,3	4,9	5,2
Net İhracatın Büyüme Katsayı	-5,3	3,4	1,1	0,6	0,5
İSTİHDAM					
Nüfus (Yıl Ortası, Bin Kişi)	83.385	84.405	85.110	86.409	87.396
İşgücüne Katılma Oranı (%)	49,3	51,4	52,4	53,0	53,6
İstihdam Düzeyi (Bin Kişi)	26.812	28.641	29.918	31.036	32.152
İstihdam Oranı (%)	42,8	44,9	46,1	46,9	47,8
İşsizlik Oranı (%)	13,2	12,6	12,0	11,4	10,9
DIŞ TİCARET (GTS)					
İhracat (GTS tanımlı, FOB) (Milyar Dolar) ⁽³⁾	169,6	211,0	230,9	252,0	255,0
İthalat (GTS tanımlı, CIF) (Milyar Dolar) ⁽³⁾	219,5	258,0	282,7	294,0	309,0
Ham Petrol Fiyatı - Brent (Dolar/Varil)	41,4	68,7	68,3	65,1	61,8
Fıncı İthalatı (Milyar Dolar)	28,9	40,6	42,5	43,0	43,6
Dış Ticaret Dengesi (GTS tanımlı, Milyar Dolar) ⁽⁴⁾	-49,9	-47,0	-51,8	-52,0	-54,0
Dış Ticaret Hacmi / GSYH (%) ⁽²⁾	54,3	58,6	60,4	58,0	56,3
CARI İŞLEMLER DENGESİ					
Seyahat Gelirleri (Milyar Dolar)	10,2	17,0	25,0	30,0	33,0
Cari İşlemler Dengesi (Milyar Dolar)	-37,3	-21,0	-18,6	-13,5	-10,0
Cari İşlemler Dengesi / GSYH (%)	-5,2	-2,6	-2,2	-1,5	-1,0
Alın Hariç Cari İşlemler Dengesi (Milyar Dolar)	-14,9	-17,9	-12,0	-6,5	-3,0
Alın Hariç Cari İşlemler Dengesi / GSYH (%)	-2,1	-2,2	-1,4	-0,7	-0,3
ENFLASYON					
GSYH Deflasyon Artışı, % Değişime	14,8	20,9	12,9	8,8	7,9
TÜFE Yıl Sonu, % Değişime	14,6	16,2	9,8	8,0	7,6

Not: C1: Gerçekleşme tahmini P: Program (1) Zincirleştirilmiş hacim endeksi yüzde değişim (2) Kamu ve özel ayrımında tüketim ve yatırım verileri Strateji ve Bütçe Başkanlığı hesaplamalarıdır. (3) Toplam tasarruf-yatırım farkı ile cari açık arasındaki fark, milli gelir hesaplamalarında ihracat ve ithalat ağırlıklı döviz kuru kullanılmasıından kaynaklanmaktadır. (4) TÜİK tarafından yayımlanan Genel Ticaret Sistemi (GTS) ile uyumlu dış ticaret istatistiklerini göstermektedir.

Tablo 1.2: Kamu Kesimi Genel Dengesi ⁽¹⁾

	2020	2021 (G1)	2022 (P)	2023 (P)	2024 (P)
(Milyar TL)					
Kamu Kesimi Genel Dengesi (KKGD)	-197,9	-259,6	-291,5	-308,1	-258,4
Genel Devlet	-198,2	-239,5	-273,6	-304,3	-263,0
Merkezi Yönetim Bütçesi	-175,5	-230,0	-278,4	-290,2	-294,0
Mahalli İdareler	3,7	-0,3	-6,5	-23,6	1,5
Bütçe Dışı Fonlar	0,7	9,9	11,2	13,0	15,6
İşsizlik Sigortası Fonu	-28,5	-17,6	1,2	-1,6	15,9
Sosyal Güvenlik Kuruluşları	-17,4	-30,0	-52,7	-63,2	-79,6
Genel Sağlık Sigortası	19,0	30,0	52,7	63,2	79,6
Döner Sermayeli Kuruluşlar	-0,5	-1,5	-1,0	-1,9	-2,0
KİT'ler	0,3	-20,1	-18,0	-3,8	4,5
Faiz Giderleri Hariç KKG D	-53,1	-64,4	-32,8	3,6	83,2
Faiz Gideri ve Özelleştirme Geliri Hariç KKG D	-57,9	-69,4	-41,8	-6,4	79,2
(GSYH'ya Oran, Yüzde)					
Kamu Kesimi Genel Dengesi	-3,9	-3,9	-3,7	-3,4	-2,5
Genel Devlet	-3,9	-3,6	-3,5	-3,4	-2,6
Merkezi Yönetim Bütçesi	-3,5	-3,5	-3,5	-3,2	-2,9
Mahalli İdareler	0,1	0,0	-0,1	-0,3	0,0
Bütçe Dışı Fonlar	0,0	0,1	0,1	0,1	0,2
İşsizlik Sigortası Fonu	-0,6	-0,3	0,0	0,0	0,2
Sosyal Güvenlik Kuruluşları	-0,3	-0,5	-0,7	-0,7	-0,8
Genel Sağlık Sigortası	0,4	0,5	0,7	0,7	0,8
Döner Sermayeli Kuruluşlar	0,0	0,0	0,0	0,0	0,0
KİT'ler	0,0	-0,3	-0,2	0,0	0,0
Faiz Giderleri Hariç KKG D	-1,1	-1,0	-0,4	0,0	0,8
Faiz Gideri ve Özelleştirme Geliri Hariç KKG D	-1,1	-1,0	-0,5	-0,1	0,8

(1) Kamu kesimi; merkezi yönetim bütçesi kapsamındaki kurum ve kuruluşlar, mahalli idareler, sosyal güvenlik kuruluşları ile GSS, fonlar, döner sermayeler, İşsizlik Sigortası Fonu ve KİT'lerden oluşmaktadır.

GT: Gerçekleşme tahmini

P: Program

Tablo 1.3: Program Tanımlı Kamu Kesimi Genel Dengesi ⁽¹⁾

	2020	2021 (GT)	2022 (P)	2023 (P)	2024 (P)
(Milyar TL)					
Kamu Kesimi	-159,3	-153,4	-107,0	-70,6	36,5
Genel Devlet	-159,7	-136,3	-93,8	-72,4	27,4
Merkezi Yönetim Bütçesi	-124,3	-120,5	-94,1	-57,9	-3,6
Mahalli İdareler	8,2	6,0	0,6	-15,5	10,0
Bütçe Dışı Fonlar	0,0	9,8	11,1	12,9	15,5
İşsizlik Sigortası Fonu	-44,1	-29,3	-9,3	-9,0	8,7
Sosyal Güvenlik Kuruluşları	-17,4	-30,0	-52,7	-63,2	-79,6
Genel Sağlık Sigortası	19,0	30,0	52,7	63,2	79,6
Döner Sermayeli Kuruluşlar	-1,2	-2,3	-2,1	-3,0	-3,2
KİT'ler	0,4	-17,1	-13,3	1,8	9,1
(GSYİH'ya Oran, Yüzdeler)					
Kamu Kesimi	-3,2	-2,3	-1,4	-0,8	0,4
Genel Devlet	-3,2	-2,1	-1,2	-0,8	0,3
Merkezi Yönetim Bütçesi	-2,5	-1,8	-1,2	-0,6	0,0
Mahalli İdareler	0,2	0,1	0,0	-0,2	0,1
Bütçe Dışı Fonlar	0,0	0,1	0,1	0,1	0,2
İşsizlik Sigortası Fonu	-0,9	-0,4	-0,1	-0,1	0,1
Sosyal Güvenlik Kuruluşları	-0,3	-0,5	-0,7	-0,7	-0,8
Genel Sağlık Sigortası	0,4	0,5	0,7	0,7	0,8
Döner Sermayeli Kuruluşlar	0,0	0,0	0,0	0,0	0,0
KİT'ler	0,0	-0,3	-0,2	0,0	0,1

(1) Faiz gelirleri ve giderleri, özelleştirme gelirleri, kamu bankaları kar payları ve bazı özelliği gelirler ile giderler hariç tutularak hesaplanmaktadır.

GT: Gerçekleşme tahmini

P: Program

Tablo 1.4: Kamu Kesimine İlişkin Diğer Göstergeler

	2020	2021 (GT)	2022 (P)	2023 (P)	2024 (P)
(GSYİH'ya Oran, Yüzdeler)					
Kamu Harcanabilir Geliri	9,6	9,2	9,1	9,2	9,6
Kamu Tüketimi	-10,6	-9,9	-9,7	-9,7	-9,5
Kamu Tasarrufu	-1,0	-0,7	-0,6	-0,5	0,1
Kamu Yatırımı	-3,2	-3,3	-3,4	-3,3	-2,9
Kamu Tasarruf Yatırım Farkı	-4,1	-4,0	-4,0	-3,8	-2,8
Toplam Kamu Kesimi Özelleştirme Geliri	0,1	0,1	0,1	0,1	0,0
Vergi Yükü (Sosyal Güvenlik Primleri Dahil) (1)	23,4	22,6	22,8	22,9	22,9
Vergi Yükü (Sosyal Güvenlik Primleri Hariç) (1)	16,9	16,3	16,3	16,4	16,4
AB Tanımlı Genel Devlet Borç Stoku	39,8	36,6	35,8	35,4	34,7

(1) Red ve indeler hariçtir.

GT: Gerçekleşme tahmini

P: Program

Tablo 1.5: Genel Devlet Dengesi ⁽¹⁾

	2020	2021 (GT)	2022 (P)	2023 (P)	2024 (F)
(Milyar TL)					
Gelirler	1.637,2	2.039,3	2.351,9	2.689,0	3.003,2
Vergiler	846,4	1.074,6	1.280,1	1.470,8	1.676,4
Vergi Dışı Normal Gelirler	89,1	121,8	127,0	142,5	155,5
Faktör Gelirleri	262,0	282,4	276,5	301,9	302,0
Sosyal Fonlar	435,1	553,5	659,3	763,8	865,4
Özelleştirme Gelirleri	4,7	3,0	9,0	10,0	4,0
Harcamalar	1.835,5	2.278,9	2.625,5	2.993,4	3.266,2
Faiz Dışı Harcamalar	1.693,4	2.088,9	2.373,3	2.688,9	2.930,9
Cari Harcamalar	817,8	998,6	1.130,6	1.293,2	1.413,5
Yatırım Harcamaları	130,7	178,6	196,6	221,6	226,7
Transfer Harcamaları	744,8	911,6	1.046,1	1.174,1	1.290,7
Stok Değişim Fonu	0,0	0,0	0,0	0,0	0,0
Faiz Harcamaları	142,1	190,0	252,1	304,5	335,3
Genel Devlet Dengesi	-198,2	-239,5	-273,6	-304,3	-263,0
Faiz Giderleri Hariç Denge	-56,1	-49,6	-21,4	0,2	72,3
Özelleştirme Gelirleri Hariç Denge	-203,0	-244,5	-282,6	-314,3	-267,0
Faiz Gid. ve Özelleştirme Gel. Hariç Denge	-60,9	-54,6	-30,4	-9,8	68,3
(GSYİH'ye Oran, Yüzdeler)					
Gelirler	32,4	30,7	29,8	29,7	29,2
Vergiler	16,8	16,2	16,2	16,3	16,3
Vergi Dışı Normal Gelirler	1,8	1,8	1,6	1,6	1,5
Faktör Gelirleri	3,2	4,2	3,5	3,3	2,9
Sosyal Fonlar	8,6	8,4	8,4	8,4	8,4
Özelleştirme Gelirleri	0,1	0,1	0,1	0,1	0,0
Harcamalar	36,4	34,3	33,3	33,1	31,7
Faiz Dışı Harcamalar	33,6	31,4	30,1	29,7	28,5
Cari Harcamalar	16,2	13,0	14,3	14,3	13,7
Yatırım Harcamaları	2,6	2,7	2,5	2,5	2,2
Transfer Harcamaları	14,8	13,7	13,3	13,0	12,5
Stok Değişim Fonu	0,0	0,0	0,0	0,0	0,0
Faiz Harcamaları	2,8	2,9	3,2	3,4	3,3
Genel Devlet Dengesi	-3,9	-3,6	-3,5	-3,4	-2,6
Faiz Giderleri Hariç Denge	-1,1	-0,7	-0,3	0,0	0,7
Özelleştirme Gelirleri Hariç Denge	-4,0	-3,7	-3,6	-3,5	-2,6
Faiz Gid. ve Özelleştirme Gel. Hariç Denge	-1,2	-0,8	-0,4	-0,1	0,7

(1) Genel devlet; merkezi yönetim bütçesi kapsamındaki kurum ve kuruluşlar, mahalli idareler, sosyal güvenlik kuruluşları, genel sağlık sigortası, fonlar, döner sermayeler ve İşsizlik Sigortası Fonundan oluşmaktadır.

GT: Gerçekleşme tahmini

P: Program

Tablo 1.6: Merkezi Yönetim Bütçesi

	2020	2021(GT)	2022 (P)	2023 (P)	2024 (P)
(Milyar TL)					
Harcamalar	1.203,7	1.506,3	1.751,0	1.974,7	2.167,5
Faiz Hariç Harcamalar	1.069,8	1.326,7	1.510,6	1.683,8	1.847,1
Personel Giderleri	287,8	351,4	424,5	495,9	556,8
Sosyal Güvenlik Kur. Devlet Primi Gid.	48,3	57,7	69,1	80,9	91,3
Mal ve Hizmet Alımları	97,0	130,6	125,1	127,5	137,6
Cari Transferler	498,1	587,1	661,8	738,4	807,0
Sermaye Giderleri	93,7	125,1	131,1	143,3	154,2
Sermaye Transferleri	15,2	18,5	10,0	10,8	11,7
Borç Verme	29,7	56,5	61,6	58,5	55,3
Yedek Ödenekler	0,0	0,0	27,4	28,4	33,1
Faiz Giderleri	134,0	179,5	240,4	290,9	320,4
Gelirler	1.028,4	1.276,3	1.472,6	1.684,5	1.873,5
Genel Bütçe Vergi Gelirleri	833,3	1.057,9	1.258,3	1.446,1	1.649,7
Diğer Gelirler	195,2	218,4	214,3	238,4	223,8
Bütçe Dengesi	-175,3	-230,0	-278,4	-290,2	-294,0
Faiz Dışı Denge	-41,3	-50,5	-38,0	0,7	26,4
Program Tanımlı Harcamalar	1.069,8	1.326,7	1.510,6	1.683,8	1.847,1
Program Tanımlı Gelirler	945,5	1.206,3	1.416,4	1.625,9	1.843,4
Program Tanımlı Denge	-124,3	-120,5	-94,1	-57,9	-3,6
(GSYİH'ya Oran, Yüzde)					
Harcamalar	23,9	22,7	22,2	21,8	21,1
Faiz Hariç Harcamalar	21,2	20,0	19,2	18,6	18,0
Personel Giderleri	5,7	5,3	5,4	5,5	5,4
Sosyal Güvenlik Kur. Devlet Primi Gid.	1,0	0,9	0,9	0,9	0,9
Mal ve Hizmet Alımları	1,9	2,0	1,6	1,4	1,3
Cari Transferler	9,9	8,8	8,4	8,2	7,8
Sermaye Giderleri	1,9	1,9	1,7	1,6	1,5
Sermaye Transferleri	0,3	0,3	0,1	0,1	0,1
Borç Verme	0,6	0,8	0,8	0,6	0,5
Yedek Ödenekler	0,0	0,0	0,3	0,3	0,3
Faiz Giderleri	2,7	2,7	3,1	3,2	3,1
Gelirler	20,4	19,2	18,7	18,6	18,2
Genel Bütçe Vergi Gelirleri	16,5	15,9	16,0	16,0	16,0
Diğer Gelirler	3,9	3,3	2,7	2,6	2,2
Bütçe Dengesi	-3,5	-3,5	-3,5	-3,2	-2,9
Faiz Dışı Denge	-0,8	-0,8	-0,5	0,0	0,3
Program Tanımlı Harcamalar	21,2	20,0	19,2	18,6	18,0
Program Tanımlı Gelirler	18,7	18,1	18,0	18,0	17,9
Program Tanımlı Denge	-2,5	-1,8	-1,2	-0,6	0,0

GT: Gerçekleşme tahmini

P: Program

EK 2:

Merkezi Yönetim Bütçesi (2022-2024)

Ödenek Teklif Tavanları

**ÖZEL BÜTÇELİ İDARELER (II SAYILI CETVEL)
2022 YILLI BÜTÇESİ ÖDENEK TEKLİF TAVALARI**

(TL)

İDARELER	PERSONEL GİDERLERİ	SOS. DÖV. DEV. PRİMİ GİD.	MAL VE HİZMET ALIM GİDERLERİ	FAİZ GİDERLERİ	CARİ TRANSFERLER	SERMAYE GİDERLERİ	SERMAYE TRANSFERLERİ	BORÇ VERME	YEDEK ÖDENEK	TOPLAM
YÖNELEME VE İKURULU	145.987.000	13.975.000	7.054.000	0	92.400.000	2.238.000	0	0	0	188.081.000
AY GARA İHARESİTESİ	1.175.017.000	178.500.000	52.600.000	0	108.921.000	234.000.000	0	0	0	1.814.158.000
ÖZEL AĞAÇ İKURULU VE İKURULU	573.681.000	37.048.000	105.585.000	0	22.541.000	85.531.000	0	0	0	819.490.000
İKURULU VE İKURULU	1.140.554.000	147.000.000	135.508.000	0	102.291.000	108.734.000	0	0	0	1.661.937.000
İKURULU VE İKURULU	896.875.000	149.670.000	77.275.000	0	147.067.000	159.460.000	0	0	0	1.385.384.000
İTİFAH LÜ VİTESİTESİ	951.007.000	170.772.000	71.274.000	0	117.065.000	380.030.000	0	0	0	1.801.088.000
İTİFAH LÜ VİTESİTESİ	278.820.000	30.862.000	71.274.000	0	38.882.000	94.530.000	0	0	0	860.760.000
İTİFAH LÜ VİTESİTESİ	672.180.000	139.910.000	0	0	78.183.000	0	0	0	0	862.125.000
İZMİR İKURULU VE İKURULU	459.503.000	109.587.000	74.000.000	0	63.981.000	88.650.000	0	0	0	1.015.844.000
İZMİR İKURULU VE İKURULU	279.910.000	21.955.000	40.538.000	0	18.841.000	52.030.000	0	0	0	616.348.000
İZMİR İKURULU VE İKURULU	179.593.000	87.632.000	33.462.000	0	45.140.000	36.620.000	0	0	0	349.513.000
İZMİR İKURULU VE İKURULU	942.456.000	129.440.000	82.205.000	0	98.185.000	109.550.000	0	0	0	1.467.937.000
İZMİR İKURULU VE İKURULU	342.753.000	147.011.000	71.274.000	0	77.277.000	151.714.000	0	0	0	1.251.519.000
İZMİR İKURULU VE İKURULU	252.187.000	60.511.000	13.520.000	0	29.387.000	60.000.000	0	0	0	679.493.000
İZMİR İKURULU VE İKURULU	894.772.000	113.680.000	49.600.000	0	118.888.000	109.250.000	0	0	0	1.016.380.000
İZMİR İKURULU VE İKURULU	325.905.000	36.228.000	10.048.000	0	28.810.000	51.187.000	0	0	0	746.680.000
İZMİR İKURULU VE İKURULU	732.165.000	110.110.000	71.274.000	0	71.274.000	46.750.000	0	0	0	974.262.000
İZMİR İKURULU VE İKURULU	620.146.000	114.321.000	58.229.000	0	69.820.000	158.490.000	0	0	0	1.039.802.000
İZMİR İKURULU VE İKURULU	459.240.000	84.440.000	40.611.000	0	77.277.000	17.244.500	0	0	0	811.302.000
İZMİR İKURULU VE İKURULU	340.253.000	34.047.000	10.474.000	0	26.879.000	1.278.000	0	0	0	874.084.000
İZMİR İKURULU VE İKURULU	71.074.000	116.872.000	10.048.000	0	67.906.000	93.656.000	0	0	0	1.019.785.000
İZMİR İKURULU VE İKURULU	669.628.000	129.811.000	46.672.000	0	29.722.000	60.630.000	0	0	0	893.580.000
İZMİR İKURULU VE İKURULU	585.061.000	88.120.000	11.290.000	0	24.671.000	30.194.000	0	0	0	796.354.000
İZMİR İKURULU VE İKURULU	344.721.000	123.784.000	175.456.000	0	44.269.000	48.613.000	0	0	0	1.176.842.000
İZMİR İKURULU VE İKURULU	583.403.000	30.880.000	44.592.000	0	27.291.000	66.521.000	0	0	0	812.460.000
İZMİR İKURULU VE İKURULU	612.153.000	11.000.000	47.820.000	0	24.052.000	83.910.000	0	0	0	862.576.000
İZMİR İKURULU VE İKURULU	847.027.000	80.880.000	10.248.000	0	90.830.000	83.148.000	0	0	0	1.014.954.000
İZMİR İKURULU VE İKURULU	337.590.000	10.081.000	11.520.000	0	20.056.000	8.474.500	0	0	0	764.081.000
İZMİR İKURULU VE İKURULU	494.722.000	78.840.000	30.540.000	0	24.516.000	52.040.000	0	0	0	698.684.000
İZMİR İKURULU VE İKURULU	140.740.000	21.500.000	33.600.000	0	5.056.000	4.000.000	0	0	0	228.305.000
İZMİR İKURULU VE İKURULU	320.960.000	11.112.000	18.760.000	0	5.668.000	29.070.000	0	0	0	376.318.000
İZMİR İKURULU VE İKURULU	388.469.000	83.288.000	11.170.000	0	15.244.000	32.260.000	0	0	0	499.708.000
İZMİR İKURULU VE İKURULU	489.201.000	30.322.000	44.720.000	0	27.111.000	40.885.000	0	0	0	698.556.000
İZMİR İKURULU VE İKURULU	477.174.000	36.347.000	11.060.000	0	24.722.000	54.074.000	0	0	0	677.322.000
İZMİR İKURULU VE İKURULU	252.082.000	10.000.000	38.180.000	0	14.200.000	49.864.000	0	0	0	482.681.000
İZMİR İKURULU VE İKURULU	479.190.000	6.888.000	10.650.000	0	24.142.000	45.850.000	0	0	0	615.584.000
İZMİR İKURULU VE İKURULU	548.550.000	80.304.000	45.570.000	0	27.489.000	54.807.500	0	0	0	753.687.000
İZMİR İKURULU VE İKURULU	212.973.000	46.973.000	11.080.000	0	11.080.000	12.000.000	0	0	0	437.194.000
İZMİR İKURULU VE İKURULU	340.203.000	39.600.000	61.040.000	0	24.015.000	44.164.000	0	0	0	770.141.000
İZMİR İKURULU VE İKURULU	385.191.000	37.390.000	36.350.000	0	15.932.000	24.900.000	0	0	0	521.479.000
İZMİR İKURULU VE İKURULU	419.070.000	71.870.000	14.710.000	0	24.726.000	59.880.000	0	0	0	626.596.000
İZMİR İKURULU VE İKURULU	724.784.000	30.581.000	71.030.000	0	17.816.000	30.870.000	0	0	0	844.784.000
İZMİR İKURULU VE İKURULU	115.000.000	11.000.000	11.000.000	0	14.000.000	14.000.000	0	0	0	469.858.000

ÖZGELER	PERSONEL GİDERLERİ	SOG. GÜV. DEV. PRİMİ GİD.	MAL VE HİZMET ALIM GİDERLERİ	FAİZ GİDERLERİ	CARİ TRANSFERLER	SERMAYE GİDERLERİ	SERMAYE TRANSFERLERİ	BORÇ VERME	YEDEK ÖDENEK	TOPLAM
A YURİ DÖKÜM LİPİ İNŞAAT İŞİ	262.924.000	30.381.000	25.479.000	0	8.594.000	31.249.000	0	0	0	367.078.000
KARFES ÜNİVERSİTESİ	746.489.000	88.874.000	81.515.000	0	7.435.000	49.152.000	0	0	0	963.297.000
ÇANKAYA ÇİFTİÇİ KAMU İNŞAAT İŞİ	474.590.000	76.944.000	34.319.000	0	18.885.000	46.621.000	0	0	0	681.773.000
İMİT İNŞAAT İŞİ	275.123.000	33.189.000	23.794.000	0	7.566.000	26.232.000	0	0	0	307.240.000
KUTAYYA S. İNŞAAT İNŞAAT İŞİ	178.553.000	41.860.000	28.714.000	0	8.885.000	37.873.000	0	0	0	395.529.000
TOKAT GAZİEMİN PAZAR İNŞAAT İŞİ	266.485.000	57.644.000	31.643.000	0	14.134.000	51.553.000	0	0	0	521.779.000
BAĞ. A. İNŞAAT İNŞAAT İŞİ	387.604.000	58.568.000	33.876.000	0	15.896.000	45.897.000	0	0	0	536.987.000
İSTANBUL ÜNİVERSİTESİ	482.833.000	84.824.000	84.824.000	0	14.661.000	31.778.000	0	0	0	555.070.000
KIRIKKAĞIT ÜNİVERSİTESİ	146.470.000	43.441.000	25.351.000	0	17.200.000	54.754.000	0	0	0	486.246.000
İSTANBUL ÜNİVERSİTESİ	498.200.000	82.568.000	82.568.000	0	45.851.000	78.095.000	0	0	0	702.708.000
BAĞ. A. İNŞAAT İŞİ	484.000.000	14.847.000	14.178.000	0	2.886.000	43.402.000	0	0	0	183.499.000
F. İNŞAAT İNŞAAT İŞİ	744.991.000	28.217.000	18.892.000	0	5.656.000	51.155.000	0	0	0	924.295.000
KASTAMONU ÜNİVERSİTESİ	207.680.000	27.761.000	18.898.000	0	5.856.000	84.032.000	0	0	0	288.353.000
ÖZEL ÜNİVERSİTESİ	206.880.000	44.188.000	21.278.000	0	12.961.000	79.241.000	0	0	0	453.365.000
BÜYÜK MÜHÜR İNŞAAT İŞİ	274.640.000	32.120.000	25.262.000	0	8.816.000	21.252.000	0	0	0	379.048.000
ÜSKÜDAR ÜNİVERSİTESİ	389.888.000	58.862.000	38.742.000	0	5.888.000	42.772.000	0	0	0	577.280.000
İSTANBUL ÜNİVERSİTESİ	250.884.000	46.764.000	47.238.000	0	6.838.000	49.228.000	0	0	0	387.882.000
İSTANBUL ÜNİVERSİTESİ	281.292.000	43.161.000	25.294.000	0	11.288.000	66.230.000	0	0	0	397.628.000
İSTANBUL ÜNİVERSİTESİ	245.127.000	29.678.000	16.578.000	0	6.744.000	40.884.000	0	0	0	321.295.000
İSTANBUL ÜNİVERSİTESİ	191.964.000	26.272.000	12.271.000	0	5.251.000	28.700.000	0	0	0	267.363.000
İSTANBUL ÜNİVERSİTESİ	211.607.000	19.927.000	14.792.000	0	6.808.000	29.938.000	0	0	0	320.598.000
İSTANBUL ÜNİVERSİTESİ	181.375.000	27.268.000	13.543.000	0	5.884.000	42.312.000	0	0	0	278.419.000
İSTANBUL ÜNİVERSİTESİ	292.187.000	34.773.000	17.376.000	0	8.114.000	28.230.000	0	0	0	327.079.000
İSTANBUL ÜNİVERSİTESİ	221.795.000	36.850.000	15.127.000	0	6.783.000	38.532.000	0	0	0	304.969.000
ÖZEL ÜNİVERSİTESİ	188.487.000	27.665.000	13.663.000	0	1.999.000	17.268.000	0	0	0	250.981.000
İSTANBUL ÜNİVERSİTESİ	191.141.000	21.298.000	12.277.000	0	4.211.000	14.800.000	0	0	0	203.512.000
İSTANBUL ÜNİVERSİTESİ	146.212.000	35.944.000	13.740.000	0	3.268.000	23.032.000	0	0	0	217.877.000
İSTANBUL ÜNİVERSİTESİ	136.722.000	16.657.000	18.120.000	0	2.747.000	24.338.000	0	0	0	200.486.000
İSTANBUL ÜNİVERSİTESİ	141.946.000	19.778.000	7.873.000	0	1.844.000	18.540.000	0	0	0	204.232.000
İSTANBUL ÜNİVERSİTESİ	163.583.000	18.840.000	16.349.000	0	2.949.000	42.500.000	0	0	0	241.411.000
İSTANBUL ÜNİVERSİTESİ	155.746.000	27.246.000	13.823.000	0	8.948.000	18.857.000	0	0	0	213.010.000
İSTANBUL ÜNİVERSİTESİ	248.202.000	43.174.000	32.944.000	0	6.818.000	24.841.000	0	0	0	361.857.000
İSTANBUL ÜNİVERSİTESİ	87.627.000	13.444.000	3.518.000	0	2.485.000	14.804.000	0	0	0	136.748.000
İSTANBUL ÜNİVERSİTESİ	165.529.000	29.038.000	13.282.000	0	4.314.000	38.400.000	0	0	0	250.650.000
İSTANBUL ÜNİVERSİTESİ	121.678.000	12.888.000	9.218.000	0	2.877.000	21.278.000	0	0	0	186.553.000
İSTANBUL ÜNİVERSİTESİ	142.001.000	19.897.000	11.349.000	0	2.882.000	28.530.000	0	0	0	208.330.000
İSTANBUL ÜNİVERSİTESİ	117.460.000	14.218.000	13.340.000	0	2.864.000	16.830.000	0	0	0	166.890.000
İSTANBUL ÜNİVERSİTESİ	135.603.000	21.138.000	16.240.000	0	4.276.000	37.800.000	0	0	0	235.609.000
İSTANBUL ÜNİVERSİTESİ	113.934.000	10.318.000	4.346.000	0	1.167.000	11.200.000	0	0	0	175.476.000
İSTANBUL ÜNİVERSİTESİ	187.725.000	21.622.000	15.813.000	0	3.444.000	57.000.000	0	0	0	281.639.000
İSTANBUL ÜNİVERSİTESİ	145.226.000	16.888.000	14.345.000	0	2.924.000	31.732.000	0	0	0	212.295.000
İSTANBUL ÜNİVERSİTESİ	154.760.000	25.123.000	13.363.000	0	3.066.000	25.250.000	0	0	0	213.391.000

İDARİ BİRİM	PERSONEL GİDERLERİ	SOS. GUV. DEV. PRİMİ GİD.	MALVE HİZMET ALIM GİDERLERİ	FATİH GİDERİ/FİREZ	CARİ TRANSFERLER	SERMAYE GİDERLERİ	SERMAYE TRANSFERLERİ	BORÇ YEMERİ	YERLEK ÖDENEKİ	TOPLAM
BATMAN ÜNİVERSİTESİ	132.022.000	16.222.700	12.949.000	0	2.806.000	21.000.000	0	0	0	185.046.000
BATMAN ÜNİVERSİTESİ	91.180.000	11.964.000	12.518.000	0	1.967.000	26.000.000	0	0	0	143.650.000
BATMAN TEYKELİSİ	150.184.200	16.479.200	9.506.300	0	3.685.000	35.000.000	0	0	0	221.631.000
BATMAN İLİM VE BİLİM	111.608.000	11.661.300	11.031.000	0	1.601.000	12.000.000	0	0	0	154.749.000
BÖĞÜZKÖY ÜNİVERSİTESİ	154.855.300	19.511.000	14.211.000	0	3.811.000	7.500.000	0	0	0	199.470.000
BÖĞÜZKÖY ÜNİVERSİTESİ	86.619.300	11.170.500	7.849.000	0	1.868.000	39.400.000	0	0	0	145.644.000
ÇAN ÜNİVERSİTESİ	122.881.200	14.876.200	10.206.000	0	2.525.000	15.200.000	0	0	0	169.613.000
ÇAN ÜNİVERSİTESİ	49.424.000	10.271.000	8.468.000	0	1.881.000	17.200.000	0	0	0	124.160.000
ÇAN ÜNİVERSİTESİ	116.161.000	14.345.000	7.103.000	0	2.751.000	25.000.000	0	0	0	165.990.000
ÇAN ÜNİVERSİTESİ	136.111.000	16.214.000	9.881.000	0	3.874.000	15.800.000	0	0	0	184.969.000
TURK İSLAM ÜNİVERSİTESİ	64.255.000	8.347.000	11.746.000	0	1.271.000	35.700.000	0	0	0	127.071.000
ANKARA * LÜHMİNE BAĞLI ÜNİVERSİTESİ	279.984.200	40.922.200	31.345.000	0	7.201.000	45.300.000	0	0	0	404.867.000
BURSA TEKNİK ÜNİVERSİTESİ	91.107.000	12.277.000	8.543.000	0	1.991.000	32.800.000	0	0	0	146.730.000
İSTANBUL * SAĞLIK BİLİM ÜNİVERSİTESİ	156.170.200	22.217.200	8.132.000	0	5.734.000	73.000.000	0	0	0	264.273.000
İSTANBUL * ÇELİK ÜNİVERSİTESİ	219.027.000	31.399.200	17.336.000	0	6.090.000	46.000.000	0	0	0	321.113.000
İSTANBUL TEKNİK ÜNİVERSİTESİ	595.644.000	78.947.000	30.164.000	0	25.868.000	30.000.000	0	0	0	737.376.000
İSTANBUL * ÇELİK ÜNİVERSİTESİ	99.166.000	8.661.000	9.286.000	0	1.421.000	33.800.000	0	0	0	111.487.000
İSTANBUL * EKİM ÜNİVERSİTESİ	67.244.000	8.164.000	6.181.000	0	1.151.000	15.000.000	0	0	0	116.043.000
ANKARA * SAĞLIK BİLİM ÜNİVERSİTESİ	92.183.200	12.012.000	5.863.000	0	2.393.000	15.712.000	0	0	0	144.410.000
ANKARA * SAĞLIK BİLİM ÜNİVERSİTESİ	76.197.300	11.687.000	7.673.000	0	2.087.000	70.000.000	0	0	0	168.456.000
SAGLIK BİLİM ÜNİVERSİTESİ	538.645.000	63.468.200	24.660.000	0	24.768.000	132.900.000	0	0	0	771.642.000
SAGLIK BİLİM ÜNİVERSİTESİ ÜNİVERSİTESİ	97.187.300	13.494.000	11.111.000	0	2.061.000	59.312.000	0	0	0	180.478.000
SAGLIK BİLİM ÜNİVERSİTESİ	36.168.000	11.869.000	12.233.000	0	2.701.000	25.000.000	0	0	0	143.486.000
ANKARA * SAĞLIK BİLİM ÜNİVERSİTESİ	95.062.000	14.549.000	11.781.000	0	2.867.000	56.781.000	0	0	0	162.998.000
SANIR KURUMU ÜNİVERSİTESİ	60.031.000	7.711.000	11.377.000	0	1.081.000	39.000.000	0	0	0	91.673.000
SANIR KURUMU ÜNİVERSİTESİ	14.111.000	10.723.000	8.998.000	0	1.839.000	25.200.000	0	0	0	90.627.000
YILDIZ ÜNİVERSİTESİ	7.436.000	889.000	4.892.000	0	161.000	226.000	0	0	0	9.274.000
ANKARA * SAĞLIK BİLİM ÜNİVERSİTESİ	28.958.000	4.002.000	3.541.000	0	891.000	49.200.000	0	0	0	80.246.000
ANKARA * SAĞLIK BİLİM ÜNİVERSİTESİ	11.000.000	1.200.000	1.000.000	0	400.000	15.000.000	0	0	0	47.149.000
ANKARA * SAĞLIK BİLİM ÜNİVERSİTESİ	127.911.000	16.615.000	10.708.000	0	2.570	11.000.000	0	0	0	146.900.000
KUTLUYAN SAĞLIK BİLİM ÜNİVERSİTESİ	12.805.000	13.212.000	6.246.000	0	2.781.000	28.800.000	0	0	0	134.082.000
ANKARA * SAĞLIK BİLİM ÜNİVERSİTESİ	24.001.000	11.217.000	10.701.000	0	1.949.000	35.000.000	0	0	0	147.998.000
İSTANBUL * YENİ YÜZYIL ÜNİVERSİTESİ	111.147.000	16.382.000	9.645.000	0	43.894.000	310.512.000	0	0	0	1.170.065.000
ANKARA * SAĞLIK BİLİM ÜNİVERSİTESİ	756.147.300	37.963.700	30.041.000	0	9.739.000	77.224.000	0	0	0	368.004.000
SACAKPAZARI ÜNİVERSİTESİ	113.930.000	20.030.000	11.533.000	0	2.805.000	18.952.000	0	0	0	186.267.000
SAMSUN ÜNİVERSİTESİ	89.223.000	7.806.500	6.826.500	0	1.617.000	27.984.000	0	0	0	89.158.000
SAMSUN ÜNİVERSİTESİ	11.666.000	26.710.000	1.201.000	0	2.718.000	18.600.000	0	0	0	63.269.000
YILDIZ ÜNİVERSİTESİ	62.491.000	5.448.000	4.789.000	0	1.245.000	45.700.000	0	0	0	99.758.000
TRAKYA ÜNİVERSİTESİ	86.370.000	14.268.000	11.925.000	0	3.213.000	25.000.000	0	0	0	146.327.000
BATMAN ÜNİVERSİTESİ	144.441.000	8.246.200	4.884.000	0	1.291.000	21.064.000	0	0	0	92.939.000
GAZİ ÜNİVERSİTESİ	71.577.000	2.778.000	2.700.000	0	700.000	19.700.000	0	0	0	89.166.000
GAZİ ÜNİVERSİTESİ	224.188.000	5.611.000	40.196.000	0	8.134.000	49.000.000	0	0	0	304.997.000
İSTANBUL * SAĞLIK BİLİM ÜNİVERSİTESİ	192.713.000	28.700.000	9.790.000	0	3.087.000	39.500.000	0	0	0	254.768.000
İSTANBUL * SAĞLIK BİLİM ÜNİVERSİTESİ	164.300.000	26.812.000	10.613.000	0	2.908.000	39.610.000	0	0	0	238.249.000
TÜRKİYE İSTATİSTİK KURUMU	429.179.000	68.171.000	49.870.000	0	7.451.000	32.100.000	0	0	0	586.561.000
İSTANBUL * SAĞLIK BİLİM ÜNİVERSİTESİ	626.146.000	14.146.000	299.540.000	0	1.700.000	4.773.000	0	0	0	931.623.000
BATMAN ÜNİVERSİTESİ	117.586.000	16.178.000	10.777.000	0	5.840.000	3.200.000	0	0	0	153.674.000
İSTANBUL * SAĞLIK BİLİM ÜNİVERSİTESİ	18.556.000	3.018.000	4.852.000	0	1.191.000	1.000.000	0	0	0	28.441.000

İDARELER	PERSONEL GİDERLERİ	SOS. GÜV. DEV. PRİMİ GİD.	MAI VE HİZMET ALIM GİDERLERİ	FAİZ GİDERLERİ	CARİ TRANSFERLER	SFRMAYF GİDERLERİ	SFRMAYF TRANSFERLERİ	BORÇ VERME	YEDEK ÖDEREK	TOPLAM
ATA TÜRK ABAŞI (VİA MİBİF)	6.494.000	400.000	2.400.000	0	517.000	0	0	0	0	10.892.000
ATA TÜRK G. TUS MİBİF	5.091.000	786.000	2.039.000	0	897.000	7.300.000	0	0	0	12.113.000
TÜRK DİL KURUMU	11.843.000	1.826.000	3.847.000	0	4.500.000	1.489.000	0	0	0	28.940.000
TÜRK TARİH KURUMU	42.182.000	6.672.000	5.041.000	0	5.509.000	1.129.000	0	0	0	61.483.000
TÜRK YÖZÜMLÜ VE TÜRKOLOGİ ARŞİVİ KURUMU	1.110.000.000	220.474.000	576.844.000	0	802.851.000	750.500.000	2.800.000.000	0	0	6.209.677.000
YERLİK İLİMLERİ KURUMU	1.472.000	1.472.000	4.000.000	0	11.472.000	2.000.000	2.000.000	0	0	30.010.000
KARAYOLLAR GENEL MÜDÜRLÜĞÜ	3.870.317.000	816.373.000	3.374.146.000	0	29.336.000.000	16.500.000.000	0	0	0	45.999.556.000
DEYİMLER GENEL MÜDÜRLÜĞÜ	827.914.000	69.938.000	62.656.000	0	12.306.000	11.300.000	0	0	0	494.548.000
ULUSLARARASI İLİMLER VE TÜRKOLOGİ GENEL MÜDÜRLÜĞÜ	919.691.000	62.545.000	91.166.000	0	22.250.000	12.417.000	0	0	0	552.760.000
OSMANLI İLİMLERİ GENEL MÜDÜRLÜĞÜ	2.915.176.000	540.183.000	1.096.000.000	0	136.823.000	242.359.000	66.793.000	0	0	6.220.952.000
VAZİYAT GENEL MÜDÜRLÜĞÜ	257.926.000	46.815.000	112.046.000	0	81.351.000	192.113.000	0	0	0	788.230.000
TÜRK YÖZÜMLÜ VE TÜRKOLOGİ GENEL MÜDÜRLÜĞÜ	87.217.000	15.871.000	11.041.000	0	2.304.000	75.200.000	0	0	0	191.233.000
MADENE TİKKİNE VE ASANIN GENEL MÜDÜRLÜĞÜ	335.293.000	67.932.000	66.078.000	0	33.716.000	449.742.000	0	0	0	941.744.000
SİYASİ İLİMLER VE TÜRKOLOGİ GENEL MÜDÜRLÜĞÜ	42.080.000	7.000.000	7.000.000	0	11.472.000	3.151.000	0	0	0	81.921.000
TÜRK ARKEOLOJİSİ GENEL MÜDÜRLÜĞÜ	20.961.000	3.204.000	19.385.000	0	1.005.000	5.000.000	0	0	0	57.036.000
TÜRK STAMBUUL İLİMLERİ GENEL MÜDÜRLÜĞÜ	475.845.000	92.709.000	49.456.000	0	14.822.000	128.200.000	0	0	0	787.321.000
TÜRK İSTANBUL VE MİLLİYET KURUMU	99.294.000	11.973.000	26.200.000	0	44.951.000	11.520.000	0	0	0	186.206.000
MÜSLÜMAN İLİMLERİ GENEL MÜDÜRLÜĞÜ	531.408.000	96.804.000	55.218.000	0	1.600.000.000	15.300.000	0	0	0	2.379.899.000
TÜRK İLİMLERİ VE TÜRKOLOGİ GENEL MÜDÜRLÜĞÜ	56.364.000	11.992.000	55.884.000	0	476.953.000	6.000.000	45.000.000	0	0	689.983.000
GARİBİYYE İLİMLERİ GENEL MÜDÜRLÜĞÜ	30.142.000	4.236.000	12.146.000	0	300.000	13.747.000	56.810.000	0	0	130.684.000
OSMANLI İLİMLERİ GENEL MÜDÜRLÜĞÜ	80.576.000	1.732.000	4.706.000	0	4.306.000	1.500.000	0	0	0	56.470.000
RAMAZANLI İLİMLERİ GENEL MÜDÜRLÜĞÜ	81.637.000	4.714.000	8.210.000	0	1.377.000	2.890.000	0	0	0	66.828.000
ŞEYH SADETTİN KURAN VE İLİMLERİ GENEL MÜDÜRLÜĞÜ	32.531.000	10.699.000	2.311.242.000	0	36.000	273.543.000	0	0	0	3.185.052.000
MESLEKİ İLİMLER GENEL MÜDÜRLÜĞÜ	26.119.000	5.664.000	8.877.000	0	182.000	5.209.300	0	0	0	43.075.000
TÜRK İLİMLERİ VE TÜRKOLOGİ GENEL MÜDÜRLÜĞÜ	97.409.000	7.682.000	12.444.000	0	1.800.000	4.000.000	0	0	0	452.783.000
YERLİK İLİMLERİ VE TÜRKOLOGİ GENEL MÜDÜRLÜĞÜ	47.675.000	9.010.000	6.950.000	0	1.100.000	3.400.000	0	0	0	70.907.000
DOĞU İLİMLERİ GENEL MÜDÜRLÜĞÜ	6.260.000	3.261.000	4.812.000	0	463.000	2.211.000	0	0	0	116.800.000
KONKORDANS PROJESİ BÖLGESEL İLİMLERİ GENEL MÜDÜRLÜĞÜ	7.512.000	1.210.000	4.864.000	0	220.000	7.254.000	123.136.000	0	0	148.011.000
DOĞU İLİMLERİ GENEL MÜDÜRLÜĞÜ	5.896.000	926.000	3.536.000	0	260.000	0	0	0	0	109.343.000
İLİMLER VE TÜRKOLOGİ GENEL MÜDÜRLÜĞÜ	4.480.000	1.010.000	1.020.000	0	80.000.000	0	0	0	0	25.019.700.000
TÜRK YÖZÜMLÜ VE TÜRKOLOGİ GENEL MÜDÜRLÜĞÜ	2.807.000	592.000	3.296.000	0	0	577.000	0	0	0	5.354.000
TÜRK YÖZÜMLÜ VE TÜRKOLOGİ GENEL MÜDÜRLÜĞÜ	126.491.000	26.114.000	74.200.000	0	5.106.000	12.207.000	0	0	0	237.216.000
TÜRK YÖZÜMLÜ VE TÜRKOLOGİ GENEL MÜDÜRLÜĞÜ	16.467.000	7.312.000	5.993.000	0	897.000	3.619.000	0	0	0	29.043.000
TÜRK YÖZÜMLÜ VE TÜRKOLOGİ GENEL MÜDÜRLÜĞÜ	33.951.000	5.724.000	34.661.000	0	1.300.000	25.300.000	15.700.000	0	0	218.216.000
MİLLİ KREDİTASYON KURUMU	5.412.000	818.000	2.294.000	0	88.000	1.090.000	0	0	0	9.390.000
MAKALE VE İLİMLERİ GENEL MÜDÜRLÜĞÜ	80.225.000	14.474.000	4.506.000	0	151.269.000	25.300.000	0	1.200.000	0	499.372.000
TÜRK YÖZÜMLÜ VE TÜRKOLOGİ GENEL MÜDÜRLÜĞÜ	14.038.000	2.792.000	12.411.000	0	12.846.000	5.510.000	14.100.000	0	0	51.293.000
RAFAT ÖZGÜR ALIYAN GENEL MÜDÜRLÜĞÜ	24.307.000	2.897.000	18.429.000	0	0	8.200.000	0	0	0	35.403.000
TÜRK YÖZÜMLÜ VE TÜRKOLOGİ GENEL MÜDÜRLÜĞÜ	11.759.000	1.617.000	13.072.000	0	1.343.000	2.460.000	0	0	0	29.982.000
TÜRK YÖZÜMLÜ VE TÜRKOLOGİ GENEL MÜDÜRLÜĞÜ	133.811.000	16.191.000	22.796.000	0	107.843.000	64.716.000	15.000.000	0	0	328.422.000
ÖZEL BÜTÇELİ İDARELER TOPLAMI	54.756.425.000	9.925.979.000	12.706.979.000	0	26.732.924.000	47.688.182.000	3.784.749.000	582.767.000	0	155.240.695.000

GENEL BÜTÇE KAPSAMINDAKİ KAMU İDARELERİ (1 SAYILI CETVEL)
2023 YILI BÜTÇESİ ÖDENEK TEKLİF TAVANLARI

(TL)

İDARELER	PERSONEL GİDERLERİ	SOS. GÜV. DEV. PRİMİ GİD.	MALVE HİZMET ALIM GİDERLERİ	FAİZ GİDERLERİ	CARİ TRANSFERLER	SERMAYE GİDERLERİ	SERMAYE TRANSFERLERİ	ROZÇ VERME	YENEK ÖDENEK	TOPLAM
ULUSLARARASI İTİPAT MEKANI	1.321.622,00	114.830,00	275.917,20	0	217.942,80	0	0	0	0	2.309.772,00
ULUSLARARASI İTİPAT MEKANI	329.840,00	191.640,00	275.917,20	0	217.942,80	0	0	0	0	4.625.007,00
ULUSLARARASI İTİPAT MEKANI	64.341,00	4.747,00	94.151,20	0	5.759,80	0	0	0	0	121.318,00
ULUSLARARASI İTİPAT MEKANI	177.817,00	49.843,00	79.117,20	0	71.932,00	0	0	0	0	390.933,00
ULUSLARARASI İTİPAT MEKANI	380.730,00	21.642,00	22.594,20	0	4.029,80	0	0	0	0	371.051,00
ULUSLARARASI İTİPAT MEKANI	111.219,00	17.981,00	17.981,20	0	4.110,00	0	0	0	0	155.596,00
ULUSLARARASI İTİPAT MEKANI	410.428,00	155.912,00	29.067,20	0	4.179,00	0	0	0	0	574.586,00
ULUSLARARASI İTİPAT MEKANI	25.143.187,00	1.474.162,00	1.451.187,20	0	1.374.470,00	0	0	0	0	28.949.556,00
ULUSLARARASI İTİPAT MEKANI	11.764.022,00	7.629.892,00	21.461.102,00	0	1.573.650,00	0	0	0	0	62.018.581,00
ULUSLARARASI İTİPAT MEKANI	1.261.341,00	2.178.412,00	1.455.144,20	0	647.410,00	0	0	0	0	16.590.703,00
ULUSLARARASI İTİPAT MEKANI	1.713.219,00	1.176.620,00	1.176.620,00	0	2.176.620,00	0	0	0	0	8.331.656,00
ULUSLARARASI İTİPAT MEKANI	1.912.428,00	206.154,00	470.114,20	0	80.251,80	0	0	0	0	325.128.208,00
ULUSLARARASI İTİPAT MEKANI	1.111.441,00	740.144,00	1.111.441,20	0	8.041.144,00	0	0	0	0	122.136.480,00
ULUSLARARASI İTİPAT MEKANI	45.912.112,00	2.043.562,00	27.018.522,00	0	27.018.522,00	0	0	0	0	111.236.601,00
ULUSLARARASI İTİPAT MEKANI	125.105,00	1.111,00	11.111,20	0	1.111,00	0	0	0	0	23.317.821,00
ULUSLARARASI İTİPAT MEKANI	1.129.861,00	1.129.861,00	1.129.861,20	0	1.129.861,00	0	0	0	0	74.368.410,00
ULUSLARARASI İTİPAT MEKANI	1.129.861,00	1.129.861,00	1.129.861,20	0	1.129.861,00	0	0	0	0	4.622.015,00
ULUSLARARASI İTİPAT MEKANI	2.594.211,00	8.744,00	740.111,20	0	1.129.861,00	0	0	0	0	5.363.485,00
ULUSLARARASI İTİPAT MEKANI	1.129.861,00	1.129.861,00	1.129.861,20	0	1.129.861,00	0	0	0	0	6.689.735,00
ULUSLARARASI İTİPAT MEKANI	1.129.861,00	1.129.861,00	1.129.861,20	0	1.129.861,00	0	0	0	0	5.333.636,00
ULUSLARARASI İTİPAT MEKANI	1.129.861,00	1.129.861,00	1.129.861,20	0	1.129.861,00	0	0	0	0	3.360.989,00
ULUSLARARASI İTİPAT MEKANI	1.129.861,00	1.129.861,00	1.129.861,20	0	1.129.861,00	0	0	0	0	31.062.374,00
ULUSLARARASI İTİPAT MEKANI	1.129.861,00	1.129.861,00	1.129.861,20	0	1.129.861,00	0	0	0	0	42.380.144,00
ULUSLARARASI İTİPAT MEKANI	1.129.861,00	1.129.861,00	1.129.861,20	0	1.129.861,00	0	0	0	0	61.321,00
ULUSLARARASI İTİPAT MEKANI	1.129.861,00	1.129.861,00	1.129.861,20	0	1.129.861,00	0	0	0	0	3.782.880,00
ULUSLARARASI İTİPAT MEKANI	1.129.861,00	1.129.861,00	1.129.861,20	0	1.129.861,00	0	0	0	0	61.791.876,00
ULUSLARARASI İTİPAT MEKANI	1.129.861,00	1.129.861,00	1.129.861,20	0	1.129.861,00	0	0	0	0	2.166.893,00
ULUSLARARASI İTİPAT MEKANI	1.129.861,00	1.129.861,00	1.129.861,20	0	1.129.861,00	0	0	0	0	85.453.858,00
ULUSLARARASI İTİPAT MEKANI	1.129.861,00	1.129.861,00	1.129.861,20	0	1.129.861,00	0	0	0	0	18.820.802,00
ULUSLARARASI İTİPAT MEKANI	1.129.861,00	1.129.861,00	1.129.861,20	0	1.129.861,00	0	0	0	0	2.800.880,00
ULUSLARARASI İTİPAT MEKANI	1.129.861,00	1.129.861,00	1.129.861,20	0	1.129.861,00	0	0	0	0	6.387.289,00
ULUSLARARASI İTİPAT MEKANI	1.129.861,00	1.129.861,00	1.129.861,20	0	1.129.861,00	0	0	0	0	1.768.384,00
ULUSLARARASI İTİPAT MEKANI	1.129.861,00	1.129.861,00	1.129.861,20	0	1.129.861,00	0	0	0	0	751.324,00
ULUSLARARASI İTİPAT MEKANI	1.129.861,00	1.129.861,00	1.129.861,20	0	1.129.861,00	0	0	0	0	4.915.731,00
ULUSLARARASI İTİPAT MEKANI	1.129.861,00	1.129.861,00	1.129.861,20	0	1.129.861,00	0	0	0	0	1.060.595,00
ULUSLARARASI İTİPAT MEKANI	1.129.861,00	1.129.861,00	1.129.861,20	0	1.129.861,00	0	0	0	0	708.249,00
ULUSLARARASI İTİPAT MEKANI	1.129.861,00	1.129.861,00	1.129.861,20	0	1.129.861,00	0	0	0	0	748.084,00
ULUSLARARASI İTİPAT MEKANI	1.129.861,00	1.129.861,00	1.129.861,20	0	1.129.861,00	0	0	0	0	308.780,00
ULUSLARARASI İTİPAT MEKANI	1.129.861,00	1.129.861,00	1.129.861,20	0	1.129.861,00	0	0	0	0	28.822.569,00
ULUSLARARASI İTİPAT MEKANI	1.129.861,00	1.129.861,00	1.129.861,20	0	1.129.861,00	0	0	0	0	89.957.178,00
GENEL BÜTÇE KAPSAMINDAKİ KAMU İDARELERİ TOPLAMI	431.990.348,00	70.513.216,00	112.827.992,00	290.960.000,00	707.542.627,00	91.043.599,00	6.739.948,00	57.087.522,00	28.388.195,00	1.797.824.747,00

NOT: Taban bütçe kapsamındaki kamu idareleri toplamı, 1911 sayılı Kanunla, özel bütçeli idarelerin bütçelerine katılmaları nedeniyle 2023 yılı bütçesi için 1.797.824.747 TL olarak belirlenmiştir.

**ÖZEL BÜTÇELİ İDARELER (11 SAYILI CETVEL)
2023 YILI BÜTÇESİ ÖDEK TEKLİF TAVANLARI**

(TL)

İDARELER	PERSONEL GİDERLERİ	SOS. GÜV. DEV. PRİMİ GİD.	MAL VE HİZMET ALIM GİDERLERİ	FAİZ GİDERLERİ	CARİ TRANSFERLER	SERMAYE GİDERLERİ	SERMAYE TRANSFERLERİ	BORÇ VERME	YEDEK ÖDENEK	TOPLAM
YATIRIM GÖRETLİ AYRINTI	155.293.300	13.766.000	7.627.000	0	75.484.000	2.432.000	0	0	0	214.582.000
ÜNİVERSİTELER	1.355.993.300	238.569.000	128.948.000	0	123.284.000	258.188.000	0	0	0	2.066.861.000
GAZİ ÜNİVERSİTESİ	980.547.000	177.670.000	115.173.000	0	87.989.000	90.100.000	0	0	0	1.033.478.000
GAZİ ÜNİVERSİTESİ	1.240.340.300	211.887.000	125.948.000	0	116.673.000	243.700.000	0	0	0	1.897.633.000
GAZİ ÜNİVERSİTESİ	1.034.046.000	172.265.000	80.180.000	0	85.351.000	209.850.000	0	0	0	1.579.113.000
GAZİ ÜNİVERSİTESİ İKTİSADİ İİLM BİLİMLERİ FAK. İ	1.161.172.000	196.117.000	138.569.000	0	138.569.000	414.989.000	0	0	0	2.039.568.000
GAZİ ÜNİVERSİTESİ İKTİSADİ İİLM BİLİMLERİ FAK. İ	687.102.000	121.885.000	67.885.000	0	67.885.000	187.941.000	0	0	0	1.012.444.000
BÖĞAZİÇİ ÜNİVERSİTESİ	727.546.000	55.335.000	62.885.000	0	27.345.000	38.239.000	0	0	0	845.269.000
BÖĞAZİÇİ ÜNİVERSİTESİ	838.374.300	126.041.300	90.594.000	0	90.311.000	96.323.000	0	0	0	1.159.813.000
İYİ HAYAT ÜNİVERSİTESİ	246.735.300	71.289.400	76.958.400	0	27.911.000	32.464.000	0	0	0	761.680.000
İYİ HAYAT ÜNİVERSİTESİ SAĞLIK BİLİMLERİ YATIRIM YERLEŞİMİ	189.759.300	38.813.000	12.862.000	0	11.669.000	38.639.000	0	0	0	283.735.000
İGİTİM ÜNİVERSİTESİ	1.039.772.300	164.281.300	89.483.000	0	112.541.000	119.285.000	0	0	0	1.605.406.000
İGİTİM ÜNİVERSİTESİ	662.152.000	63.598.000	78.124.000	0	62.762.000	145.088.000	0	0	0	1.431.567.000
İGİTİM ÜNİVERSİTESİ	522.649.000	97.883.000	59.677.000	0	33.679.000	75.999.000	0	0	0	776.165.000
İHSANİYE ÜNİVERSİTESİ	796.319.000	248.115.000	89.788.000	0	35.587.000	119.621.000	0	0	0	1.156.900.000
İHSANİYE ÜNİVERSİTESİ	948.280.300	98.821.700	69.219.000	0	35.579.000	58.894.000	0	0	0	847.313.000
İSTANBUL ÜNİVERSİTESİ	812.675.000	76.139.000	79.871.000	0	40.799.000	77.071.000	0	0	0	1.111.263.000
İSTANBUL ÜNİVERSİTESİ	842.099.000	129.240.000	81.548.000	0	40.250.000	117.220.000	0	0	0	1.202.307.000
İSTANBUL ÜNİVERSİTESİ	639.060.000	108.860.000	73.530.000	0	42.900.000	122.900.000	0	0	0	1.039.261.000
İSTANBUL ÜNİVERSİTESİ İKTİSADİ İİLM BİLİMLERİ YATIRIM YERLEŞİMİ	639.173.000	97.282.000	58.838.000	0	58.178.000	122.900.000	0	0	0	937.868.000
İSTANBUL ÜNİVERSİTESİ	509.423.000	126.089.000	65.231.000	0	58.841.000	102.270.000	0	0	0	1.165.100.000
İSTANBUL ÜNİVERSİTESİ İKTİSADİ İİLM BİLİMLERİ YATIRIM YERLEŞİMİ	727.061.000	127.697.000	125.885.000	0	118.579.000	165.041.000	0	0	0	1.022.812.000
İSTANBUL ÜNİVERSİTESİ İKTİSADİ İİLM BİLİMLERİ YATIRIM YERLEŞİMİ	419.317.000	118.889.000	76.811.000	0	36.418.000	102.822.000	0	0	0	909.255.000
İSTANBUL ÜNİVERSİTESİ	971.814.300	142.018.300	122.963.000	0	120.295.000	122.963.000	0	0	0	1.342.538.000
İSTANBUL ÜNİVERSİTESİ	679.882.300	129.828.300	48.822.000	0	72.242.000	72.242.000	0	0	0	927.045.000
İSTANBUL ÜNİVERSİTESİ	600.788.000	110.652.000	59.882.000	0	28.618.000	70.860.000	0	0	0	987.708.000
İSTANBUL ÜNİVERSİTESİ	600.913.000	110.652.000	14.675.000	0	10.200.000	8.090.000	0	0	0	865.946.000
İSTANBUL ÜNİVERSİTESİ İKTİSADİ İİLM BİLİMLERİ YATIRIM YERLEŞİMİ	618.475.000	20.670.000	98.615.000	0	24.170.000	89.820.000	0	0	0	870.321.000
İSTANBUL ÜNİVERSİTESİ İKTİSADİ İİLM BİLİMLERİ YATIRIM YERLEŞİMİ	508.099.000	60.688.000	58.877.000	0	29.350.000	56.790.000	0	0	0	797.108.000
İSTANBUL ÜNİVERSİTESİ İKTİSADİ İİLM BİLİMLERİ YATIRIM YERLEŞİMİ	152.670.000	75.586.000	19.170.000	0	6.850.000	48.879.000	0	0	0	259.611.000
İSTANBUL ÜNİVERSİTESİ	172.075.000	25.812.000	15.811.000	0	6.970.000	42.363.000	0	0	0	261.348.000
İSTANBUL ÜNİVERSİTESİ	256.798.000	61.895.000	36.912.000	0	17.119.000	35.196.000	0	0	0	558.316.000
İSTANBUL ÜNİVERSİTESİ İKTİSADİ İİLM BİLİMLERİ YATIRIM YERLEŞİMİ	559.983.000	91.005.000	48.634.000	0	16.673.000	30.684.000	0	0	0	796.385.000
İSTANBUL ÜNİVERSİTESİ İKTİSADİ İİLM BİLİMLERİ YATIRIM YERLEŞİMİ	566.408.000	82.680.000	58.677.000	0	22.875.000	51.670.000	0	0	0	768.258.000
İSTANBUL ÜNİVERSİTESİ İKTİSADİ İİLM BİLİMLERİ YATIRIM YERLEŞİMİ	697.997.000	63.884.000	31.974.000	0	16.881.000	54.678.000	0	0	0	950.415.000
İSTANBUL ÜNİVERSİTESİ İKTİSADİ İİLM BİLİMLERİ YATIRIM YERLEŞİMİ	568.492.000	99.598.000	39.389.000	0	76.295.000	48.661.000	0	0	0	748.264.000
İSTANBUL ÜNİVERSİTESİ	677.732.000	126.083.000	31.892.000	0	31.174.000	78.600.000	0	0	0	962.813.000
İSTANBUL ÜNİVERSİTESİ	387.015.000	53.961.000	35.488.000	0	13.880.000	36.628.000	0	0	0	497.941.000
İSTANBUL ÜNİVERSİTESİ	629.811.000	113.772.000	66.376.000	0	10.886.000	48.661.000	0	0	0	880.245.000
İSTANBUL ÜNİVERSİTESİ	463.591.000	66.139.000	39.324.000	0	17.851.000	34.298.000	0	0	0	566.707.000
İSTANBUL ÜNİVERSİTESİ İKTİSADİ İİLM BİLİMLERİ YATIRIM YERLEŞİMİ	507.022.000	97.000.000	31.892.000	0	16.891.000	64.781.000	0	0	0	714.599.000
İSTANBUL ÜNİVERSİTESİ İKTİSADİ İİLM BİLİMLERİ YATIRIM YERLEŞİMİ	272.861.000	58.811.000	48.287.000	0	14.586.000	35.790.000	0	0	0	510.971.000
İSTANBUL ÜNİVERSİTESİ İKTİSADİ İİLM BİLİMLERİ YATIRIM YERLEŞİMİ	898.875.000	58.721.000	25.482.000	0	15.889.000	71.279.000	0	0	0	934.764.000

İDARELER	PERSONEL GİDERLERİ	SOS. GÜV. DEV. PRİMİ GİD.	MAL VE HİZMET ALIM GİDERLERİ	FAİZ GİDERLERİ	CARİ TRANSFERLER	SERMAYE GİDERLERİ	SERMAYE TRANSFERLERİ	BORÇ VERME	YEDEK ÖBENEK	TOPLAM
AYRIM KESİTİLEBİLİR YERLER	32.288.000	44.922.000	20.088.000	0	5.396.000	34.134.000	0	0	0	418.755.000
BAKIM VE BAKIMCILAR	283.955.000	38.952.000	34.278.000	0	5.396.000	33.524.000	0	0	0	412.999.000
ULUSLARARASI İLİŞKİLER VE YERLİ İLİŞKİLER	288.228.000	38.428.000	27.878.000	0	21.166.000	51.369.000	0	0	0	777.524.000
ULUSLARARASI İLİŞKİLER VE YERLİ İLİŞKİLER	282.079.000	38.214.000	22.540.000	0	8.585.000	20.078.000	0	0	0	351.292.000
ULUSLARARASI İLİŞKİLER VE YERLİ İLİŞKİLER	5.979.000	6.714.000	3.738.000	0	1.711.000	4.291.000	0	0	0	450.292.000
TOKAT GAZİOSMANPAŞA ÜNİVERSİTESİ	422.591.000	0.262.000	34.745.000	0	15.340.000	55.139.000	0	0	0	595.674.000
ULUSLARARASI İLİŞKİLER VE YERLİ İLİŞKİLER	44.301.000	68.577.000	30.842.000	0	18.212.000	40.003.000	0	0	0	613.043.000
ULUSLARARASI İLİŞKİLER VE YERLİ İLİŞKİLER	440.786.000	67.671.000	34.032.000	0	18.511.000	73.318.000	0	0	0	637.733.000
ULUSLARARASI İLİŞKİLER VE YERLİ İLİŞKİLER	367.397.000	61.393.000	27.516.000	0	14.664.000	58.515.000	0	0	0	554.670.000
ULUSLARARASI İLİŞKİLER VE YERLİ İLİŞKİLER	4.939.000	6.278.000	6.326.000	0	4.647.000	54.200.000	0	0	0	862.850.000
ULUSLARARASI İLİŞKİLER VE YERLİ İLİŞKİLER	116.114.000	18.548.000	19.415.000	0	2.247.000	34.311.000	0	0	0	186.254.000
ULUSLARARASI İLİŞKİLER VE YERLİ İLİŞKİLER	224.196.000	32.471.000	18.322.000	0	5.444.000	33.209.000	0	0	0	337.150.000
ULUSLARARASI İLİŞKİLER VE YERLİ İLİŞKİLER	338.556.000	31.749.000	16.798.000	0	5.788.000	47.024.000	0	0	0	328.970.000
ULUSLARARASI İLİŞKİLER VE YERLİ İLİŞKİLER	40.719.000	58.981.000	29.180.000	0	14.664.000	45.264.000	0	0	0	518.889.000
ULUSLARARASI İLİŞKİLER VE YERLİ İLİŞKİLER	2.719.000	3.000.000	2.719.000	0	2.384.000	7.115.000	0	0	0	429.274.000
ULUSLARARASI İLİŞKİLER VE YERLİ İLİŞKİLER	217.042.000	30.800.000	20.590.000	0	5.460.000	35.469.000	0	0	0	310.300.000
ULUSLARARASI İLİŞKİLER VE YERLİ İLİŞKİLER	258.914.000	42.111.000	34.828.000	0	7.830.000	24.509.000	0	0	0	418.559.000
ULUSLARARASI İLİŞKİLER VE YERLİ İLİŞKİLER	222.880.000	40.580.000	27.818.000	0	33.581.000	20.521.000	0	0	0	453.169.000
ULUSLARARASI İLİŞKİLER VE YERLİ İLİŞKİLER	22.238.000	35.111.000	20.388.000	0	7.033.000	34.209.000	0	0	0	267.206.000
ULUSLARARASI İLİŞKİLER VE YERLİ İLİŞKİLER	221.207.000	30.270.000	15.521.000	0	5.404.000	32.345.000	0	0	0	306.377.000
ULUSLARARASI İLİŞKİLER VE YERLİ İLİŞKİLER	266.778.000	27.878.000	21.824.000	0	7.252.000	31.361.000	0	0	0	346.004.000
ULUSLARARASI İLİŞKİLER VE YERLİ İLİŞKİLER	218.232.000	31.294.000	14.849.000	0	8.203.000	48.075.000	0	0	0	317.109.000
ULUSLARARASI İLİŞKİLER VE YERLİ İLİŞKİLER	366.334.000	39.837.000	18.551.000	0	5.405.000	47.365.000	0	0	0	366.900.000
ULUSLARARASI İLİŞKİLER VE YERLİ İLİŞKİLER	250.899.000	36.417.000	16.759.000	0	7.259.000	44.264.000	0	0	0	348.508.000
ULUSLARARASI İLİŞKİLER VE YERLİ İLİŞKİLER	217.804.000	31.607.000	11.378.000	0	7.245.000	18.783.000	0	0	0	286.597.000
ULUSLARARASI İLİŞKİLER VE YERLİ İLİŞKİLER	125.095.000	24.889.000	11.125.000	0	5.831.000	15.809.000	0	0	0	232.436.000
ULUSLARARASI İLİŞKİLER VE YERLİ İLİŞKİLER	189.749.000	23.880.000	11.988.000	0	5.589.000	45.279.000	0	0	0	248.978.000
ULUSLARARASI İLİŞKİLER VE YERLİ İLİŞKİLER	158.149.000	18.519.000	14.941.000	0	7.461.000	35.674.000	0	0	0	227.388.000
ULUSLARARASI İLİŞKİLER VE YERLİ İLİŞKİLER	154.966.000	22.476.000	8.242.000	0	4.866.000	21.464.000	0	0	0	231.445.000
ULUSLARARASI İLİŞKİLER VE YERLİ İLİŞKİLER	188.637.000	21.588.000	14.333.000	0	3.298.000	45.222.000	0	0	0	274.636.000
ULUSLARARASI İLİŞKİLER VE YERLİ İLİŞKİLER	1.918.000	25.248.000	11.871.000	0	4.567.000	19.000.000	0	0	0	242.811.000
ULUSLARARASI İLİŞKİLER VE YERLİ İLİŞKİLER	402.142.000	48.276.000	26.581.000	0	7.219.000	28.166.000	0	0	0	413.348.000
ULUSLARARASI İLİŞKİLER VE YERLİ İLİŞKİLER	112.495.000	14.259.000	10.371.000	0	2.367.000	14.246.000	0	0	0	155.722.000
ULUSLARARASI İLİŞKİLER VE YERLİ İLİŞKİLER	154.011.000	27.402.000	14.578.000	0	4.317.000	42.300.000	0	0	0	284.690.000
ULUSLARARASI İLİŞKİLER VE YERLİ İLİŞKİLER	134.830.000	17.231.000	8.805.000	0	8.225.000	27.373.000	0	0	0	192.967.000
ULUSLARARASI İLİŞKİLER VE YERLİ İLİŞKİLER	164.934.000	27.878.000	11.932.000	0	4.454.000	33.348.000	0	0	0	237.021.000
ULUSLARARASI İLİŞKİLER VE YERLİ İLİŞKİLER	135.188.000	16.398.000	16.516.000	0	3.269.000	30.564.000	0	0	0	189.915.000
ULUSLARARASI İLİŞKİLER VE YERLİ İLİŞKİLER	178.402.000	24.247.000	17.668.000	0	5.874.000	41.274.000	0	0	0	268.013.000
ULUSLARARASI İLİŞKİLER VE YERLİ İLİŞKİLER	125.836.000	21.045.000	10.242.000	0	4.383.000	11.895.000	0	0	0	200.506.000
ULUSLARARASI İLİŞKİLER VE YERLİ İLİŞKİLER	213.906.000	24.812.000	17.198.000	0	8.219.000	40.377.000	0	0	0	321.505.000
ULUSLARARASI İLİŞKİLER VE YERLİ İLİŞKİLER	188.182.000	18.293.000	18.262.000	0	7.640.000	34.549.000	0	0	0	241.810.000
ULUSLARARASI İLİŞKİLER VE YERLİ İLİŞKİLER	177.246.000	26.982.000	13.267.000	0	2.743.000	27.846.000	0	0	0	242.862.000

ÜKLEMLER	PERSONEL GİDERLERİ	SOS. GÜV. DEV. PRİMİ GİD.	MALVE HİZMET ALIM GİDERLERİ	FAİZ GİDERLERİ	CARİ TRANSFERLER	SERMAYE GİDERLERİ	SERMAYE TRANSFERLERİ	BÜYÜK YERME	YEDEK ÖDENEK	TOPLAM
KATILIM ÜNİVERSİTESİ	151.809.000	18.841.000	14.111.000	0	3.747.300	27.869.300	0	0	0	211.214.000
AKADEMİK ÜNİVERSİTESİ	305.672.000	31.939.000	23.427.000	0	1.431.300	20.058.000	0	0	0	382.339.000
BARTIN ÜNİVERSİTESİ	361.642.000	21.133.000	10.139.000	0	4.469.300	24.473.300	0	0	0	251.724.000
BAYBURT ÜNİVERSİTESİ	110.911.000	25.837.000	12.882.000	0	5.053.300	13.112.300	0	0	0	178.333.000
GAMİRHAN ÜNİVERSİTESİ	222.674.000	27.174.000	15.498.000	0	4.340.300	27.774.000	0	0	0	298.080.000
HARAKAN ÜNİVERSİTESİ	292.471.000	32.043.000	20.439.000	0	2.699.300	13.891.300	0	0	0	364.433.000
İSTANBUL ÜNİVERSİTESİ	341.133.000	17.011.000	11.186.000	0	3.844.300	39.945.300	0	0	0	493.439.000
İSTANBUL ÜNİVERSİTESİ	55.869.000	25.364.000	22.899.000	0	1.011.300	66.741.300	0	0	0	141.255.000
KIRSEHİR ÜNİVERSİTESİ	133.823.000	16.820.000	7.158.000	0	6.141.300	25.581.300	0	0	0	188.978.000
YALOVA ÜNİVERSİTESİ	332.206.000	30.621.000	27.876.000	0	4.372.300	39.442.300	0	0	0	420.658.000
TÜRKİYE İÇİŞLERİ BAKANLIĞI	74.899.000	10.691.000	17.751.000	0	0	42.574.300	0	0	0	142.896.000
ANKARA ÜNİVERSİTESİ İKTİSADİ İLHMLER FAKÜLTESİ	727.919.000	47.057.000	24.209.000	0	5.711.300	40.556.300	0	0	0	461.773.000
BURSA İKTİSADİ İLHMLER FAKÜLTESİ	425.193.000	24.049.000	9.291.000	0	2.296.300	29.718.300	0	0	0	466.473.000
İSTANBUL İKTİSADİ İLHMLER FAKÜLTESİ	280.411.000	25.052.000	8.845.000	0	6.549.300	38.121.300	0	0	0	299.734.000
İZMİR İKTİSADİ İLHMLER FAKÜLTESİ	253.536.000	36.306.000	18.641.000	0	2.738.300	50.172.300	0	0	0	366.300.000
NEÇMETTİN ERBAKAN ÜNİVERSİTESİ	261.637.000	31.071.000	19.333.000	0	10.583.300	39.615.300	0	0	0	433.399.000
AMIRTEPE İKTİSADİ İLHMLER FAKÜLTESİ	29.169.000	9.943.000	9.101.000	0	1.011.300	19.708.300	0	0	0	425.878.000
İSTANBUL İKTİSADİ İLHMLER FAKÜLTESİ	27.480.000	9.861.000	20.402.000	0	1.269.300	21.722.300	0	0	0	471.073.000
İSTANBUL İKTİSADİ İLHMLER FAKÜLTESİ VE TEKNİK İLHMLER FAKÜLTESİ	56.739.000	13.786.000	4.194.000	0	2.260.300	36.832.300	0	0	0	149.326.000
ANKARA ÜNİVERSİTESİ İKTİSADİ İLHMLER FAKÜLTESİ	87.320.000	11.236.000	6.280.000	0	2.469.300	25.892.300	0	0	0	190.582.000
İZMİR İKTİSADİ İLHMLER FAKÜLTESİ	308.242.000	36.723.000	20.546.000	0	28.629.300	135.129.300	0	0	0	608.810.000
İSTANBUL İKTİSADİ İLHMLER FAKÜLTESİ	172.671.000	19.491.000	17.404.000	0	1.740.300	34.641.300	0	0	0	203.714.000
TEKİRNE İKTİSADİ İLHMLER FAKÜLTESİ	78.744.000	15.461.000	1.664.000	0	1.148.300	22.153.300	0	0	0	162.949.000
İSTANBUL İKTİSADİ İLHMLER FAKÜLTESİ	309.477.000	30.701.000	11.032.000	0	2.895.300	42.287.300	0	0	0	483.993.000
İZMİR İKTİSADİ İLHMLER FAKÜLTESİ	27.819.000	8.154.000	7.736.000	0	1.899.300	26.943.300	0	0	0	409.646.000
İZMİR İKTİSADİ İLHMLER FAKÜLTESİ	202.276.000	4.022.000	9.736.000	0	1.738.300	31.093.300	0	0	0	402.750.000
İZMİR İKTİSADİ İLHMLER FAKÜLTESİ	1.847.000	5.040.000	5.429.000	0	1.743.300	298.300	0	0	0	20.215.000
ANKARA ÜNİVERSİTESİ İKTİSADİ İLHMLER FAKÜLTESİ	10.018.000	5.092.000	10.245.000	0	443.300	42.013.300	0	0	0	68.951.000
GAZİ ÜNİVERSİTESİ İKTİSADİ İLHMLER FAKÜLTESİ	21.211.000	7.741.000	11.472.000	0	561.300	31.619.300	0	0	0	82.897.000
TEKNİK İLHMLER FAKÜLTESİ	318.435.000	16.962.000	10.114.000	0	5.465.300	14.113.300	0	0	0	367.480.000
İZMİR İKTİSADİ İLHMLER FAKÜLTESİ	72.712.000	10.340.000	9.736.000	0	9.245.300	33.291.300	0	0	0	152.405.000
İZMİR İKTİSADİ İLHMLER FAKÜLTESİ	106.11.000	12.013.000	11.279.000	0	1.071.300	49.001.300	0	0	0	166.099.000
İSTANBUL ÜNİVERSİTESİ İKTİSADİ İLHMLER FAKÜLTESİ	305.415.000	158.581.000	79.147.000	0	30.841.300	52.945.300	0	0	0	1.320.174.000
ANKARA İKTİSADİ İLHMLER FAKÜLTESİ	307.339.000	43.481.000	27.071.000	0	10.587.300	36.413.300	0	0	0	418.470.000
SACAKPAZARI ÜNİVERSİTESİ İKTİSADİ İLHMLER FAKÜLTESİ	109.971.000	24.080.000	12.845.000	0	4.464.300	49.639.300	0	0	0	212.016.000
İSTANBUL ÜNİVERSİTESİ	1.400.000	9.099.000	6.536.000	0	1.327.300	22.213.300	0	0	0	101.083.000
İZMİR İKTİSADİ İLHMLER FAKÜLTESİ	22.911.000	8.010.000	6.789.000	0	1.116.300	27.672.300	0	0	0	70.315.000
TARŞISLI ÜNİVERSİTESİ	48.053.000	4.432.000	5.221.000	0	1.242.300	49.767.300	0	0	0	111.685.000
İZMİR ÜNİVERSİTESİ	111.731.000	37.133.000	12.272.000	0	1.921.300	21.291.300	0	0	0	188.387.000
İSTANBUL ÜNİVERSİTESİ	42.031.000	9.461.000	4.141.000	0	3.001.300	27.873.300	0	0	0	105.115.000
KARABURUN İKTİSADİ İLHMLER FAKÜLTESİ	24.863.000	5.730.000	5.207.000	0	491.300	20.544.300	0	0	0	53.185.000
İZMİR İKTİSADİ İLHMLER FAKÜLTESİ	74.206.000	18.711.000	27.704.000	0	1.800.300	41.493.300	0	0	0	346.509.000
İSTANBUL ÜNİVERSİTESİ İKTİSADİ İLHMLER FAKÜLTESİ	202.062.000	23.071.000	10.616.000	0	2.142.300	33.021.300	0	0	0	289.829.000
İZMİR İKTİSADİ İLHMLER FAKÜLTESİ	361.36.000	39.919.000	11.136.000	0	3.781.300	56.081.300	0	0	0	270.309.000
TÜRKİYE İÇİŞLERİ BAKANLIĞI	454.811.000	78.883.000	34.141.000	0	2.421.300	41.403.300	0	0	0	671.489.000
İZMİR İKTİSADİ İLHMLER FAKÜLTESİ	11.061.000	14.021.000	4.013.000	0	1.844.300	21.151.300	0	0	0	929.503.000
BAYBURT ÜNİVERSİTESİ İKTİSADİ İLHMLER FAKÜLTESİ	110.431.000	16.274.000	16.711.000	0	1.261.300	10.713.300	0	0	0	175.952.000
İZMİR İKTİSADİ İLHMLER FAKÜLTESİ	2.066.000	2.496.000	1.278.000	0	1.249.300	1.639.300	0	0	0	32.326.000

İDARELER	PERSONEL GİDİRİ FİYAT	SOS. GÜV. DEV. PRİMİ GİTİ.	MAL VE HİZMET ALIM GİDERİ FİYAT	FAİZ GİDERLERİ	CARİ TRANSFER FİYAT	SERMAYE GİDİRİ FİYAT	SERMAYE TRANSFER FİYAT	BORÇ VERME	YEDEK ÖDENEK	TOPLAM
ATAATLIK ARABASI KİRALAMA	1.584.000	1.389.900	320.1000	0	544.000	0	0	0	0	12.406.000
STATÜKÜ KÜLTÜR MERKEZİ	5.906.000	913.000	1.196.000	0	793.000	2.178.000	0	0	0	13.673.000
TURİZM KURUMU	13.814.000	2.972.000	1.622.000	0	5.223.000	1.622.000	0	0	0	32.223.000
TURİZM TARİH MÜZEM	18.945.000	7.987.000	5.462.000	0	7.112.000	1.229.000	0	0	0	70.150.000
TURİZM BÜYÜK VE TEKNOLOJİ ARAŞTIRMA KURUMU	1.215.240.000	243.200.000	523.500.000	0	224.912.000	822.935.000	3.027.485.000	0	0	6.933.079.000
TURİZM HİMEHAKKA MUSE	8.467.000	1.868.000	4.860.000	0	17.935.000	7.727.000	2.500.000	0	0	32.266.000
KARADÖLLER SEMEL M. ÖZMÜSÜ	4.656.200.000	896.340.000	6.669.642.000	0	28.009.225.000	18.868.811.000	0	0	0	51.601.215.000
ÖZEL TATIL KÜLTÜR GİTİM, KUL. VE SİYASET	33.652.000	63.650.000	86.142.000	0	13.756.200	11.070.000	0	0	0	563.392.000
ÖZEL TATIL KÜLTÜR GİTİM, KUL. VE SİYASET	479.210.000	72.170.000	44.773.000	0	25.204.000	13.422.000	0	0	0	634.988.000
ÖZEL TATIL KÜLTÜR GİTİM, KUL. VE SİYASET	2.251.961.000	662.650.000	1.153.542.000	0	126.439.000	1.353.548.000	80.798.000	218.725.000	0	8.875.183.000
ÖZEL TATIL KÜLTÜR GİTİM, KUL. VE SİYASET	246.118.000	54.301.000	21.858.000	0	39.328.000	618.109.000	0	0	0	874.657.000
TURİZM HİZMET VE SAĞLIK GİDERİ GENE. M. ÖZMÜSÜ	102.525.000	48.212.000	12.398.000	0	2.494.000	81.636.000	0	0	0	214.730.000
MİNDEN TEKİRMAN MİLLİYETLER KÜLTÜR MÜDÜRLÜĞÜ	561.513.000	71.122.000	66.263.000	0	38.885.000	480.320.000	0	0	0	1.046.909.000
ŞİŞLİ HAYATI KÜLTÜR MÜDÜRLÜĞÜ	53.899.000	8.103.000	8.942.000	0	13.012.000	2.582.000	0	0	0	92.990.000
TURİZM KÜLTÜR VE SAĞLIK GİDERİ GENE. M. ÖZMÜSÜ	32.264.000	3.567.000	21.761.000	0	1.543.000	444.500	0	0	0	63.970.000
TURİZM STANDARTLARI ENSTİTÜSÜ	148.910.000	136.553.000	93.786.000	0	15.485.000	147.010.000	0	0	0	871.778.000
TURİZM KÜLTÜR VE SAĞLIK GİDERİ GENE. M. ÖZMÜSÜ	194.847.000	2.488.000	21.630.000	0	48.316.000	12.446.000	0	0	0	208.234.000
KÜLTÜR VE ÖZEL GİDERİ İZLETİM, İZLETİM, İZLETİM VE DESTEKLEME İZLETİM BAŞKANLIĞI	544.379.000	43.106.000	63.353.000	0	1.226.732.000	16.335.000	0	43.980.000	0	2.905.215.000
TURİZM GİDERİ GENE. M. ÖZMÜSÜ	98.374.000	12.229.000	10.814.000	0	168.974.000	6.342.000	48.887.000	0	0	734.870.000
GAP KÜLTÜR VE SAĞLIK GİDERİ GENE. M. ÖZMÜSÜ	4.126.000	9.273.000	13.560.000	0	47.200	14.075.000	11.166.000	0	0	142.871.000
ÖZEL TATIL KÜLTÜR GİDERİ GENE. M. ÖZMÜSÜ	46.557.000	8.502.000	8.151.000	0	4.855.000	1.635.000	0	0	0	64.526.000
KAMU DENETİM G. KURUMU	63.129.000	6.141.000	8.829.000	0	1.872.000	2.899.000	0	0	0	90.569.000
ÖZEL TATIL KÜLTÜR GİDERİ GENE. M. ÖZMÜSÜ	101.764.000	11.763.000	1.512.550.000	0	64.000	359.115.000	0	0	0	3.466.293.000
MİLLİYETLER VE KÜLTÜR	27.489.000	4.894.000	8.487.000	0	230.200	8.755.200	0	0	0	46.884.000
KÜLTÜR VE SAĞLIK GİDERİ GENE. M. ÖZMÜSÜ	56.242.000	6.647.000	13.124.000	0	41.807.000	4.902.000	0	0	0	495.237.000
TURİZM VE SAĞLIK GİDERİ GENE. M. ÖZMÜSÜ	56.242.000	9.383.000	5.741.000	0	1.754.000	9.835.000	0	0	0	79.737.000
DÖS. AMARÇI BÖLGE BÖLGE BAŞKANLIĞI	7.138.000	1.128.000	4.884.000	0	333.000	2.186.000	13.694.000	0	0	127.313.000
KONYA ÖZEL GİDERİ İZLETİM, İZLETİM VE DESTEKLEME İZLETİM BAŞKANLIĞI	8.578.000	1.479.000	4.429.000	0	229.500	4.226.000	135.115.000	0	0	158.256.000
DÖS. AMARÇI BÖLGE BÖLGE BAŞKANLIĞI	8.567.000	1.113.000	3.845.000	0	249.000	0	16.668.000	0	0	118.619.000
MEVLA İZLETİM GİDERİ GENE. M. ÖZMÜSÜ	3.674.000.000	6.749.000.000	547.288.000	0	9.876.000	12.874.000.000	30.845.000	0	0	25.392.769.000
TURİZM K. ENSTİTÜSÜ	3.261.000	583.000	1.433.000	0	0	717.000	0	0	0	6.074.000
TURİZM İZLETİM VE DESTEKLEME İZLETİM BAŞKANLIĞI	1.257.000	22.342.000	83.697.000	0	4.637.000	13.474.000	0	0	0	247.567.000
TURİZM İZLETİM VE DESTEKLEME İZLETİM BAŞKANLIĞI	19.127.000	2.037.000	8.474.000	0	565.000	1.476.000	0	0	0	32.740.000
TURİZM SAĞLIK ENSTİTÜSÜ BAŞKANLIĞI	87.225.000	6.118.000	48.116.000	0	1.118.000	27.216.000	112.788.000	0	0	237.506.000
MİLLİYETLER VE KÜLTÜR KURUMU	5.496.000	92.000	4.695.000	0	75.000	1.080.000	0	0	0	10.328.000
MİNDEN VE PETROL GİDERİ GENE. M. ÖZMÜSÜ	95.983.000	6.615.000	26.655.000	0	535.044.000	27.225.000	1.082.000	0	0	558.415.000
TURİZM İZLETİM	14.177.000	2.112.000	1.829.000	0	12.687.000	4.912.000	15.428.000	0	0	67.692.000
KARADÖLLER A. A. ÖZMÜSÜ	15.117.000	3.122.000	1.317.000	0	8.717.000	0	0	0	0	38.592.000
TURİZM SAĞLIK GİDERİ GENE. M. ÖZMÜSÜ	12.945.000	1.871.000	14.338.000	0	1.219.000	2.720.000	0	0	0	33.307.000
TURİZM İZLETİM, İZLETİM VE DESTEKLEME İZLETİM BAŞKANLIĞI	218.779.000	28.498.000	223.240.000	0	113.499.000	16.054.000	16.669.000	0	0	362.328.000
ÖZEL BÜTÇELİ İDARELER TOPLAMI	62.415.776.000	10.157.000.000	13.819.248.000	0	30.706.025.000	50.373.895.000	4.167.691.000	633.792.000	0	172.816.133.000

GENEL BÜTÇE KAPSAMINDAKİ KAMU İDARELERİ (1 SAYILI CETVEL)

2024 YILI BÜTÇESİ ÖDENEK TEKLİF TAVANLARI

(TL)

İDARELER	FİNANSMAN GİDERLERİ	SOS. GÜV. DEV. PRİMİ GİD.	MAL VE HİZMET ALIM GİDERLERİ	FAİZ GİDERLERİ	CARİ TRANSFERLER	SERHAYAT GİDERLERİ	SERHAYAT TRANSFERLERİ	BORÇ VERME	YEDEK ÖDENEK	TOPLAM
YEREL YERİNE İKİNCİ ELİDARELERİ	1.944.273.000	212.293.000	297.250.000	0	221.137.000	82.676.000	-	0	0	2.468.036.000
ÇİĞLİ HALI BÜYÜKŞEHİRİ	542.419.000	16.800.000	2.779.977.000	0	62.111.200	373.171.200	-	0	0	4.995.467.000
DEĞİRMENLİ YERİNE İKİNCİ ELİDARELERİ	27.410.000	9.402.000	21.861.000	0	3.920.000	7.628.000	-	0	0	133.562.000
TOPLAM	422.293.000	25.202.000	45.186.000	0	29.991.200	23.526.200	-	0	0	608.098.000
BAŞKENT	711.423.000	-10.867.000	242.011.000	0	6.332.000	21.527.000	-	0	0	411.562.000
BAŞKENT İÇİŞİLERİ BÜYÜKŞEHİRİ	111.109.000	-11.261.000	2.115.000	0	400.000	7.626.000	-	0	0	172.485.000
BAŞKENT İÇİŞİLERİ BÜYÜKŞEHİRİ	962.990.000	11.124.000	15.539.000	0	5.932.000	13.901.000	-	0	0	984.518.000
BAŞKENT İÇİŞİLERİ BÜYÜKŞEHİRİ	29.785.000.000	4.624.484.000	4.451.985.000	0	569.981.000	3.999.123.000	-	0	0	49.962.087.000
BAŞKENT İÇİŞİLERİ BÜYÜKŞEHİRİ	58.775.423.000	4.120.960.000	31.773.542.000	0	1.024.334.000	267.346.000	-	0	0	104.333.754.000
BAŞKENT İÇİŞİLERİ BÜYÜKŞEHİRİ	10.930.129.000	2.413.897.000	1.742.221.000	0	200.380.000	1.017.510.000	-	0	0	18.191.522.000
BAŞKENT İÇİŞİLERİ BÜYÜKŞEHİRİ	3.725.151.000	1.551.534.000	1.542.807.000	0	2.843.815.000	466.927.000	-	0	0	9.055.538.000
BAŞKENT İÇİŞİLERİ BÜYÜKŞEHİRİ	7.302.159.000	1.141.000.000	7.702.150.000	0	226.626.000	0	-	0	0	908.947.599.000
BAŞKENT İÇİŞİLERİ BÜYÜKŞEHİRİ	10.940.123.000	29.123.848.000	17.758.740.000	0	1.232.668.000	18.812.000	-	0	0	284.993.250.000
BAŞKENT İÇİŞİLERİ BÜYÜKŞEHİRİ	64.392.129.000	1.146.150.000	20.611.202.000	0	388.921.000	31.641.200.000	-	0	0	128.520.256.000
BAŞKENT İÇİŞİLERİ BÜYÜKŞEHİRİ	297.150.000	10.100.000	10.100.000	0	2.183.123.000	27.773.340.000	-	0	0	25.389.036.000
BAŞKENT İÇİŞİLERİ BÜYÜKŞEHİRİ	6.947.538.000	1.237.774.000	2.274.230.000	0	61.370.887.000	262.520.000	-	0	0	88.946.296.000
BAŞKENT İÇİŞİLERİ BÜYÜKŞEHİRİ	102.100.000	11.000.000	3.800.000.000	0	11.100.000	10.000.000	-	0	0	5.120.352.000
BAŞKENT İÇİŞİLERİ BÜYÜKŞEHİRİ	4.281.419.000	6.100.000	2.430.000.000	0	91.811.200	1.200.000.000	-	0	0	5.863.424.000
BAŞKENT İÇİŞİLERİ BÜYÜKŞEHİRİ	198.100.000	11.100.000	21.300.000	0	13.000.000	400.000	-	0	0	7.321.818.000
BAŞKENT İÇİŞİLERİ BÜYÜKŞEHİRİ	7.634.114.000	4.082.700.000	6.622.000.000	0	1.043.122.000	97.327.000	-	0	0	9.846.870.000
BAŞKENT İÇİŞİLERİ BÜYÜKŞEHİRİ	4.000.000.000	1.000.000.000	1.000.000.000	0	1.000.000.000	1.000.000	-	0	0	10.701.152.000
BAŞKENT İÇİŞİLERİ BÜYÜKŞEHİRİ	4.100.000.000	1.000.000.000	1.000.000.000	0	1.000.000.000	1.000.000.000	-	0	0	33.631.091.000
BAŞKENT İÇİŞİLERİ BÜYÜKŞEHİRİ	891.781.000.000	7.281.400.000	174.296.000	0	13.141.010.000	6.000.000.000	-	0	0	46.028.021.000
BAŞKENT İÇİŞİLERİ BÜYÜKŞEHİRİ	85.210.000	1.000.000	1.000.000	0	995.000	8.000.000	-	0	0	70.054.000
BAŞKENT İÇİŞİLERİ BÜYÜKŞEHİRİ	4.011.428.000	1.011.428.000	1.011.428.000	0	1.011.428.000	1.011.428.000	-	0	0	4.011.428.000
BAŞKENT İÇİŞİLERİ BÜYÜKŞEHİRİ	8.974.200.000	1.011.428.000	3.011.428.000	0	1.011.428.000	1.011.428.000	-	0	0	45.778.212.000
BAŞKENT İÇİŞİLERİ BÜYÜKŞEHİRİ	1.257.967.000	1.011.428.000	1.011.428.000	0	1.011.428.000	1.011.428.000	-	0	0	2.383.545.000
BAŞKENT İÇİŞİLERİ BÜYÜKŞEHİRİ	83.927.000.000	9.427.000.000	94.274.000.000	0	94.274.000.000	1.011.428.000	-	0	0	72.811.873.000
BAŞKENT İÇİŞİLERİ BÜYÜKŞEHİRİ	17.184.413.000	2.843.513.000	476.230.000	0	172.752.000	28.927.000	-	0	0	20.725.374.000
BAŞKENT İÇİŞİLERİ BÜYÜKŞEHİRİ	804.400.000	1.011.428.000	1.011.428.000	0	1.011.428.000	1.011.428.000	-	0	0	7.919.763.000
BAŞKENT İÇİŞİLERİ BÜYÜKŞEHİRİ	5.242.419.000	399.209.000	111.430.000	0	29.796.500	285.000.000	-	0	0	7.054.351.000
BAŞKENT İÇİŞİLERİ BÜYÜKŞEHİRİ	1.528.114.000	734.128.000	73.572.000	0	3.114.000	9.432.200	-	0	0	1.866.218.000
BAŞKENT İÇİŞİLERİ BÜYÜKŞEHİRİ	100.172.000	12.726.000	21.986.000	0	128.444.000	30.000.000	-	0	0	814.986.000
BAŞKENT İÇİŞİLERİ BÜYÜKŞEHİRİ	1.144.700.000	215.679.000	243.130.000	0	1.449.900.000	15.000.000	-	0	0	5.347.099.000
BAŞKENT İÇİŞİLERİ BÜYÜKŞEHİRİ	21.000.000	10.000.000	12.200.000	0	1.200.000.000	1.200.000	-	0	0	1.146.678.000
BAŞKENT İÇİŞİLERİ BÜYÜKŞEHİRİ	22.123.000	20.123.000	21.200.000	0	411.000	15.828.000	-	0	0	228.890.000
BAŞKENT İÇİŞİLERİ BÜYÜKŞEHİRİ	1.011.428.000	1.011.428.000	1.011.428.000	0	1.011.428.000	1.011.428.000	-	0	0	811.799.000
BAŞKENT İÇİŞİLERİ BÜYÜKŞEHİRİ	38.100.000	1.011.428.000	1.011.428.000	0	1.011.428.000	1.011.428.000	-	0	0	339.058.000
BAŞKENT İÇİŞİLERİ BÜYÜKŞEHİRİ	31.190.000	20.100.000	1.011.428.000	0	411.000	330.700.000	-	0	0	33.577.696.000
BAŞKENT İÇİŞİLERİ BÜYÜKŞEHİRİ	121.100.000	760.000	93.900.000	0	2.843.411.000	16.210.000	-	0	0	86.993.401.000
GENEL BÜTÇE KAPSAMINDAKİ KAMU İDARELERİ TOPLAMI	485.558.397.000	79.778.920.000	121.737.423.000	320.460.000.000	772.935.793.000	98.241.448.000	7.262.989.000	54.650.804.000	33.194.246.000	1.973.603.052.000

NOT: İstisnai diğer kamu idarelerinin ödenek bakiye tutarları, bu listede yansıtılmamıştır.

ÜDARELER	PERSONEL GİDERLERİ	SOS. GÜV. DEV. PRİMİ GİD.	MAL VE HİZMET ALIM GİDERLERİ	FAİZ GİDERLERİ	CARİ TRANSFERLER	SERMAYE GİDERLERİ	SERMAYE TRANSFERLERİ	BORÇ VERME	YEDEK ÖDENEK	TOPLAM
AYRIN KÜLTÜRÜ ÇAMLIĞI TİM	227.110.000	49.077.000	20.405.000	0	10.663.000	30.754.000	0	0	0	463.823.000
GAZİPİR İNİVERSİTESİ	315.938.000	42.795.000	76.587.000	0	2.382.000	57.834.000	0	0	0	467.216.000
GAZİPİR KÜLTÜRÜ ÇAMLIĞI TİM	833.134.000	98.178.000	10.559.000	0	11.861.000	55.293.000	0	0	0	861.554.000
GEZİTİ ÖZEL HALLİNDİRME İNİVERSİTESİ	281.794.000	42.864.000	24.120.000	0	9.171.000	13.009.000	0	0	0	389.198.000
GEZİTİ ÖZEL HALLİNDİRME İNİVERSİTESİ	256.475.000	53.276.000	33.638.000	0	11.119.000	42.354.000	0	0	0	498.457.000
GÖNÜL GÜZELİBİRME İNİVERSİTESİ	1.027.425.000	73.797.000	11.968.000	0	17.219.000	92.529.000	0	0	0	659.884.000
GÜĞÜLİSİTEKİ ÖZEL İNİVERSİTESİ	491.584.000	76.779.000	20.735.000	0	10.759.000	50.733.000	0	0	0	690.216.000
GAZİPİR KÜLTÜRÜ ÇAMLIĞI TİM	640.007.000	75.674.000	36.711.000	0	7.950.000	75.454.000	0	0	0	699.677.000
GÖNÜL GÜZELİBİRME İNİVERSİTESİ	431.371.000	68.278.000	77.156.000	0	71.064.000	63.006.000	0	0	0	614.039.000
GÖNÜL GÜZELİBİRME İNİVERSİTESİ	693.159.000	103.660.000	40.548.000	0	35.878.000	58.900.000	0	0	0	889.525.000
GAZİPİR KÜLTÜRÜ ÇAMLIĞI TİM	125.881.000	18.128.000	16.620.000	0	6.513.000	35.829.000	0	0	0	204.349.000
GÖNÜL GÜZELİBİRME İNİVERSİTESİ	249.752.000	46.165.000	30.215.000	0	6.366.000	59.882.000	0	0	0	372.703.000
GAZİPİR KÜLTÜRÜ ÇAMLIĞI TİM	261.718.000	75.405.000	35.567.000	0	7.355.000	35.833.000	0	0	0	364.382.000
GÖNÜL GÜZELİBİRME İNİVERSİTESİ	380.630.000	56.608.000	74.557.000	0	4.380.000	39.815.000	0	0	0	570.161.000
GÖNÜL GÜZELİBİRME İNİVERSİTESİ	549.804.000	40.176.000	36.637.000	0	8.989.000	94.151.000	0	0	0	473.896.000
GÖNÜL GÜZELİBİRME İNİVERSİTESİ	241.758.000	64.292.000	27.268.000	0	3.300.000	38.194.000	0	0	0	343.453.000
GÖNÜL GÜZELİBİRME İNİVERSİTESİ	622.000.000	86.979.000	112.000.000	0	4.568.000	50.666.000	0	0	0	463.311.000
GÖNÜL GÜZELİBİRME İNİVERSİTESİ	362.231.000	53.120.000	20.570.000	0	14.320.000	42.537.000	0	0	0	501.317.000
GÖNÜL GÜZELİBİRME İNİVERSİTESİ	388.279.000	31.470.000	71.048.000	0	6.979.000	34.383.000	0	0	0	406.944.000
GAZİPİR KÜLTÜRÜ ÇAMLIĞI TİM	230.410.000	33.077.000	36.780.000	0	5.867.000	34.872.000	0	0	0	338.238.000
GÖNÜL GÜZELİBİRME İNİVERSİTESİ	297.130.000	42.160.000	72.709.000	0	2.044.000	35.300.000	0	0	0	405.468.000
GÖNÜL GÜZELİBİRME İNİVERSİTESİ	243.288.000	32.607.000	16.671.000	0	7.767.000	42.511.000	0	0	0	350.771.000
GÖNÜL GÜZELİBİRME İNİVERSİTESİ	297.137.000	46.486.000	70.670.000	0	10.185.000	34.872.000	0	0	0	406.403.000
GAZİPİR KÜLTÜRÜ ÇAMLIĞI TİM	280.954.000	39.478.000	38.073.000	0	3.350.000	35.794.000	0	0	0	386.151.000
GÖNÜL GÜZELİBİRME İNİVERSİTESİ	242.534.000	39.181.000	12.123.000	0	7.513.000	23.253.000	0	0	0	317.828.000
GÖNÜL GÜZELİBİRME İNİVERSİTESİ	412.000.000	51.000.000	112.000.000	0	112.000.000	0	0	0	0	257.000.000
GAZİPİR KÜLTÜRÜ ÇAMLIĞI TİM	205.890.000	26.287.000	17.610.000	0	3.383.000	25.371.000	0	0	0	275.888.000
GÖNÜL GÜZELİBİRME İNİVERSİTESİ	177.293.000	11.205.000	11.093.000	0	8.019.000	29.505.000	0	0	0	251.421.000
GÖNÜL GÜZELİBİRME İNİVERSİTESİ	171.891.000	23.671.000	6.235.000	0	4.482.000	35.145.000	0	0	0	255.711.000
GÖNÜL GÜZELİBİRME İNİVERSİTESİ	210.178.000	23.671.000	10.499.000	0	4.114.000	43.534.000	0	0	0	303.570.000
GÖNÜL GÜZELİBİRME İNİVERSİTESİ	193.471.000	38.477.000	10.051.000	0	4.718.000	21.165.000	0	0	0	269.029.000
GAZİPİR KÜLTÜRÜ ÇAMLIĞI TİM	338.200.000	43.571.000	38.290.000	0	7.813.000	28.149.000	0	0	0	457.974.000
GÖNÜL GÜZELİBİRME İNİVERSİTESİ	124.788.000	17.966.000	11.651.000	0	3.761.000	15.115.000	0	0	0	172.401.000
GÖNÜL GÜZELİBİRME İNİVERSİTESİ	463.800.000	65.380.000	18.580.000	0	6.580.000	40.389.000	0	0	0	314.744.000
GAZİPİR KÜLTÜRÜ ÇAMLIĞI TİM	176.188.000	19.234.000	30.750.000	0	5.890.000	20.367.000	0	0	0	313.444.000
GÖNÜL GÜZELİBİRME İNİVERSİTESİ	130.225.000	20.471.000	10.306.000	0	3.795.000	37.439.000	0	0	0	262.286.000
GÖNÜL GÜZELİBİRME İNİVERSİTESİ	150.354.000	18.010.000	35.850.000	0	3.633.000	22.279.000	0	0	0	210.130.000
GAZİPİR KÜLTÜRÜ ÇAMLIĞI TİM	193.808.000	23.671.000	10.687.000	0	5.810.000	44.640.000	0	0	0	296.208.000
GAZİPİR KÜLTÜRÜ ÇAMLIĞI TİM	170.121.000	23.671.000	11.014.000	0	1.401.000	14.144.000	0	0	0	222.359.000
GÖNÜL GÜZELİBİRME İNİVERSİTESİ	238.240.000	27.271.000	38.549.000	0	4.247.000	46.850.000	0	0	0	355.497.000
GAZİPİR KÜLTÜRÜ ÇAMLIĞI TİM	187.268.000	31.483.000	11.847.000	0	3.703.000	33.173.000	0	0	0	267.171.000
GAZİPİR KÜLTÜRÜ ÇAMLIĞI TİM	39.571.000	39.571.000	0	0	4.988.000	39.593.000	0	0	0	268.911.000

İDARELER	PERSONEL GİDERLERİ	SOS. GÜV. DEV. PRİMİ GİD.	MAL VE HİZMET ALIM GİDERLERİ	FAİZ GİDERLERİ	CARİ TRANSFERLER	SERMAYE GİDERLERİ	SERMAYE TRANSFERLERİ	BORÇ VERME	YEDEK ÖDENEK	TOPLAM
AKTİFİNİN ÖZGÜNLEŞTİRİLMİŞİ	180.650.000	20.000.000	15.000.000	0	1.645.000	24.275.000	0	0	0	233.746.000
AKTİFİNİN ÖZGÜNLEŞTİRİLMİŞİ	110.734.000	34.000.000	14.000.000	0	2.423.000	31.375.000	0	0	0	179.131.000
BALANÇO ÖZGÜNLEŞTİRİLMİŞİ	780.402.660	21.874.000	10.000.000	0	3.915.000	80.674.000	0	0	0	277.994.000
FAZLA ÖZGÜNLEŞTİRİLMİŞİ	143.630.000	17.600.000	12.800.000	0	2.770.000	14.057.000	0	0	0	185.349.000
GÜPUSLU-ANAL. ÜNİVERSİTESİ	197.978.000	24.850.000	10.000.000	0	1.000.000	8.000.000	0	0	0	232.978.000
TEKİRERAN ÜNİVERSİTESİ	110.541.000	34.111.000	5.100.000	0	2.223.000	45.044.000	0	0	0	181.167.000
İZMİR ÜNİVERSİTESİ	127.068.000	18.000.000	12.000.000	0	4.000.000	21.570.000	0	0	0	214.167.000
DUŞUKBAŞI ÜNİVERSİTESİ	110.800.000	31.100.000	5.000.000	0	2.000.000	20.000.000	0	0	0	156.200.000
KÜLTÜRÜN İZMİR ÜNİVERSİTESİ	190.104.000	10.010.000	8.000.000	0	1.000.000	30.000.000	0	0	0	209.000.000
ÖZEL ÖZGÜNLEŞTİRİLMİŞİ	150.000.000	20.000.000	5.000.000	0	4.000.000	30.000.000	0	0	0	212.000.000
YÖRESEL İZMİR ÜNİVERSİTESİ	87.000.000	11.000.000	12.000.000	0	7.000.000	42.000.000	0	0	0	156.776.000
AKSARAY YERLİKURBAN KÖYÜ ÖZGÜNLEŞTİRİLMİŞİ	208.000.000	27.000.000	42.000.000	0	8.000.000	57.000.000	0	0	0	312.000.000
BURSA TEKNİK ÜNİVERSİTESİ	112.122.000	15.000.000	9.000.000	0	2.400.000	38.454.000	0	0	0	183.711.000
İSTANBUL İKTİSADİ ÜNİVERSİTESİ	200.800.000	26.171.000	9.000.000	0	9.000.000	60.000.000	0	0	0	330.496.000
ESKİŞEHİR İZMİR ÜNİVERSİTESİ	200.800.000	31.223.000	20.000.000	0	5.000.000	40.000.000	0	0	0	405.297.000
BOZÜZÜMÜ YERLİKURBAN ÖZGÜNLEŞTİRİLMİŞİ	400.000.000	10.000.000	30.000.000	0	4.000.000	10.000.000	0	0	0	524.746.000
ABDÜLLAH GÜL ÜNİVERSİTESİ	22.000.000	11.000.000	8.000.000	0	1.000.000	30.000.000	0	0	0	138.000.000
İZMİR İKTİSADİ ÜNİVERSİTESİ	40.000.000	10.000.000	10.000.000	0	1.000.000	40.000.000	0	0	0	144.000.000
ADANA ALPASLAN TÜRKİYE İZMİR VE TEKNOLOJİ ÜNİVERSİTESİ	107.000.000	17.000.000	6.000.000	0	6.000.000	42.000.000	0	0	0	178.000.000
AKSARAY SOSYAL BİLİMLER ÜNİVERSİTESİ	97.223.000	14.000.000	8.000.000	0	2.000.000	18.000.000	0	0	0	206.783.000
İZMİR İKTİSADİ ÜNİVERSİTESİ	100.000.000	10.000.000	10.000.000	0	10.000.000	10.000.000	0	0	0	230.000.000
EMİNOĞLU ÖZGÜNLEŞTİRİLMİŞİ	120.000.000	15.000.000	10.000.000	0	2.000.000	50.000.000	0	0	0	224.153.000
İZMİR İKTİSADİ ÜNİVERSİTESİ	120.000.000	10.000.000	10.000.000	0	1.000.000	20.000.000	0	0	0	180.000.000
AKSARAY ALPASLAN KÖYÜ BAĞ ÖZGÜNLEŞTİRİLMİŞİ	120.000.000	10.000.000	10.000.000	0	1.000.000	40.000.000	0	0	0	202.000.000
İZMİR İKTİSADİ ÜNİVERSİTESİ	100.000.000	10.000.000	10.000.000	0	1.000.000	40.000.000	0	0	0	144.000.000
İZMİR ÖZGÜNLEŞTİRİLMİŞİ	97.100.000	10.000.000	10.000.000	0	1.000.000	20.000.000	0	0	0	132.200.000
YÜREKÖZÜMÜ İZMİR ÜNİVERSİTESİ	5.000.000	600.000	5.000.000	0	100.000	10.000.000	0	0	0	11.292.000
AKSARAY KÖYÜ VE GÖZÜMÜ YERLİKURBAN ÖZGÜNLEŞTİRİLMİŞİ	13.000.000	1.000.000	11.000.000	0	400.000	40.000.000	0	0	0	67.066.000
İZMİR İKTİSADİ ÜNİVERSİTESİ	20.000.000	2.000.000	12.000.000	0	100.000	15.000.000	0	0	0	37.979.000
İZMİR İKTİSADİ ÜNİVERSİTESİ	141.000.000	18.000.000	10.000.000	0	4.000.000	10.000.000	0	0	0	185.000.000
İZMİR İKTİSADİ ÜNİVERSİTESİ	100.000.000	1.000.000	2.000.000	0	2.000.000	20.000.000	0	0	0	108.000.000
İZMİR İKTİSADİ ÜNİVERSİTESİ	100.000.000	14.000.000	12.000.000	0	1.000.000	30.000.000	0	0	0	162.000.000
İZMİR İKTİSADİ ÜNİVERSİTESİ	200.000.000	10.000.000	10.000.000	0	10.000.000	10.000.000	0	0	0	1.052.000.000
AKSARAY KÖYÜ VE GÖZÜMÜ YERLİKURBAN ÖZGÜNLEŞTİRİLMİŞİ	340.000.000	40.000.000	30.000.000	0	1.400.000	20.000.000	0	0	0	463.767.000
SARAYCI ÖZGÜNLEŞTİRİLMİŞİ	150.000.000	10.000.000	10.000.000	0	1.000.000	10.000.000	0	0	0	234.708.000
İZMİR İKTİSADİ ÜNİVERSİTESİ	100.000.000	10.000.000	10.000.000	0	1.000.000	10.000.000	0	0	0	112.000.000
İZMİR İKTİSADİ ÜNİVERSİTESİ	20.000.000	2.000.000	2.000.000	0	2.000.000	40.000.000	0	0	0	76.000.000
İZMİR İKTİSADİ ÜNİVERSİTESİ	100.000.000	1.000.000	1.000.000	0	1.000.000	10.000.000	0	0	0	122.333.000
İZMİR İKTİSADİ ÜNİVERSİTESİ	100.000.000	10.000.000	10.000.000	0	1.000.000	10.000.000	0	0	0	150.337.000
İZMİR İKTİSADİ ÜNİVERSİTESİ	100.000.000	10.000.000	10.000.000	0	1.000.000	10.000.000	0	0	0	115.000.000
İZMİR İKTİSADİ ÜNİVERSİTESİ	200.000.000	10.000.000	10.000.000	0	1.000.000	10.000.000	0	0	0	60.000.000
İZMİR İKTİSADİ ÜNİVERSİTESİ	200.000.000	10.000.000	10.000.000	0	1.000.000	10.000.000	0	0	0	382.000.000
İZMİR İKTİSADİ ÜNİVERSİTESİ	200.000.000	10.000.000	10.000.000	0	1.000.000	10.000.000	0	0	0	530.000.000
AKSARAY KÖYÜ VE GÖZÜMÜ YERLİKURBAN ÖZGÜNLEŞTİRİLMİŞİ	100.000.000	10.000.000	10.000.000	0	1.000.000	10.000.000	0	0	0	290.363.000
İZMİR İKTİSADİ ÜNİVERSİTESİ	100.000.000	10.000.000	10.000.000	0	1.000.000	10.000.000	0	0	0	740.528.000
İZMİR İKTİSADİ ÜNİVERSİTESİ	100.000.000	10.000.000	10.000.000	0	1.000.000	10.000.000	0	0	0	1.144.300.000
İZMİR İKTİSADİ ÜNİVERSİTESİ	100.000.000	10.000.000	10.000.000	0	1.000.000	10.000.000	0	0	0	185.315.000
AKSARAY KÖYÜ VE GÖZÜMÜ YERLİKURBAN ÖZGÜNLEŞTİRİLMİŞİ	200.000.000	10.000.000	10.000.000	0	1.000.000	10.000.000	0	0	0	35.742.000

İDARELER	PERSONEL GİDERLERİ	SOS. GUV. DEV. PRİMİ GİD.	MAL VE HİZMET ALEM GİDERLERİ	FAİZ GİDERLERİ	CARİ TRANSFERLER	SERMAYE GİDERLERİ	SERMAYE TRANSFERLERİ	BORÇ VERME	YEDİK ÖDENEK	TOPLAM
ATATÜRK İBADETHANASI BAKIMI	4.800.000	1.175.000	2.096.300	0	62.000	0	0	0	0	13.068.000
ATATÜRK KÜLTÜR MERKEZİ	7.308.000	1.018.000	2.547.000	0	381.000	2.340.000	0	0	0	15.021.000
TÜRK DİL KURULU	15.132.000	2.006.000	13.878.000	0	5.714.000	1.749.000	0	0	0	25.295.000
TÜRK ENTEKNOLOJİSİ	54.152.000	3.561.000	5.313.000	0	3.071.000	1.323.000	0	0	0	77.564.000
TÜRKİYE BİLİMSEL VE TEKNOLOJİ ARAŞTIRMA KURUMU	1.348.301.000	265.758.000	875.957.300	0	979.749.000	480.365.000	8.533.877.800	0	0	7.483.968.000
TÜRKİYE BÜYÜKELÇİLERİ KARDEŞLİK	4.721.000	1.515.000	5.326.000	0	1.114.000	2.341.000	2.086.800	0	0	95.231.000
KARAYOLLARI GENEL MÜDÜRLÜĞÜ	4.817.814.000	291.574.000	7.067.814.000	0	26.018.100	70.241.994.000	0	0	0	56.530.056.000
DEVLET TİYATROLARI GENEL MÜDÜRLÜĞÜ	404.864.000	17.807.000	12.889.000	0	2.491.000	14.888.000	0	0	0	624.072.000
DEĞERLENDİRME VE BAĞIŞLAMA GENEL MÜDÜRLÜĞÜ	53.140.000	89.411.000	46.730.300	0	77.411.000	14.560.000	0	0	0	704.615.000
SİYASAL GİZLİLİK MÜDÜRLÜĞÜ	2.803.671.000	731.823.000	1.241.205.000	0	170.001.000	1.457.433.000	87.145.800	2.215.004.000	0	7.537.628.000
KAĞITLAR GENEL MÜDÜRLÜĞÜ	37.610.000	56.069.000	131.128.000	0	85.441.000	147.327.000	0	0	0	954.671.000
TÜRKİYE HİJYEN VE SAĞLIK BAŞKANLIĞI GENEL MÜDÜRLÜĞÜ	111.980.000	20.077.000	12.751.500	0	2.485.000	88.177.300	0	0	0	235.430.000
KEÇİBAŞI TİCARET VE SANAYİ ODASI GENEL MÜDÜRLÜĞÜ	274.984.000	79.106.000	71.164.000	0	11.040.000	139.885.000	0	0	0	1.143.784.000
SİMLİ HAVACILIK GENEL MÜDÜRLÜĞÜ	87.800.000	9.024.000	8.135.500	0	12.673.000	5.702.000	0	0	0	102.334.000
TÜRK KURUMSAL İŞLER GENEL MÜDÜRLÜĞÜ	35.204.000	4.000.000	62.136.500	0	3.091.000	2.890.000	0	0	0	70.236.000
TÜRK KURUMSAL İŞLERİ GENEL MÜDÜRLÜĞÜ	611.425.000	118.771.000	58.311.500	0	16.211.000	158.207.300	0	0	0	952.740.000
TÜRKİYE KİMYA VE SANAYİ ODASI	114.609.000	11.308.000	11.220.300	0	50.071.000	11.525.000	0	0	0	227.481.000
KİMLİK VE FOTOĞRAF ÇEKİM İZLENİM, BELGELERİME VE DİĞER GEMERİKLER BAŞKANLIĞI	383.964.000	47.952.000	64.771.300	0	1.891.489.000	11.509.000	0	448.509.000	0	2.820.247.000
TÜRK İÇİŞLERİ VE KOMMUNİKASYON AJANSI BAŞKANLIĞI	116.722.000	14.514.000	66.730.300	0	147.614.000	1.034.000	29.877.800	0	0	782.262.000
SARAYLIĞI KALINMAK İZLENİM BAŞKANLIĞI	47.970.000	9.168.000	14.354.000	0	73.100	16.176.000	85.504.800	0	0	155.556.000
İZLENİM BAŞKANLIĞI BAŞKANLIĞI	51.200.000	1.258.000	5.836.000	0	5.001.000	1.788.000	0	0	0	71.487.000
KAMU DENETİM GENEL MÜDÜRLÜĞÜ	35.760.000	7.510.000	3.530.500	0	120.000	2.907.000	0	0	0	54.926.000
CEZA İFAZ KURULU VE TUTUKLULARI VE YUKARILAR KURUMU	111.988.000	12.944.000	2.748.153.000	0	46.000	908.315.000	0	0	0	3.771.626.000
MÜSLÜK YETERLİLİK KURULU	30.267.000	6.617.000	7.134.000	0	0	1.273.000	0	0	0	51.507.000
TÜRKİYE TURİZM VE ADALET TURİZM BAŞKANLIĞI	86.411.000	9.817.000	18.497.300	0	406.117.000	9.736.800	0	0	0	536.273.000
TÜRKİYE KAMU İŞLERİ GENEL MÜDÜRLÜĞÜ	96.479.000	20.327.000	5.570.000	0	1.376.000	16.369.000	0	0	0	86.115.000
DOĞU AKADEMİK İZLENİM VE İZLENİM İDARESİ BAŞKANLIĞI	1.744.000	1.172.000	1.246.300	0	306.000	2.848.000	120.308.800	0	0	137.458.000
KURUMSAL İZLENİM BAŞKANLIĞI BAŞKANLIĞI	1.654.000	1.040.000	4.707.000	0	2.110.000	2.698.000	142.804.800	0	0	168.139.000
DOĞU KAMU İZLENİM BAŞKANLIĞI BAŞKANLIĞI	7.400.000	1.154.000	4.147.300	0	374.000	0	116.817.800	0	0	127.617.000
DEĞERLENDİRME VE BAĞIŞLAMA GENEL MÜDÜRLÜĞÜ	2.201.000	251.710.000	293.611.300	0	105.821.000	71.157.000.000	1.613.170.000	0	0	27.327.911.000
TÜRKİYE S. FİNANSMAN	1.627.000	761.000	1.513.300	0	0	794.000	0	0	0	6.695.000
TÜRKİYE LAZ VE TIBBİ EDİTÖR KURULU	182.235.000	21.769.000	87.396.000	0	5.005.000	14.454.300	0	0	0	294.519.000
TÜRKİYE İZLENİM BAŞKANLIĞI GENEL MÜDÜRLÜĞÜ	21.363.000	2.951.000	5.383.300	0	611.000	4.738.000	0	0	0	36.071.000
TÜRKİYE SAĞLIK ÇATIŞTIRICI BAŞKANLIĞI	41.123.000	6.760.000	46.826.300	0	1.264.000	20.318.000	132.279.800	0	0	257.225.000
DEĞERLENDİRME VE BAĞIŞLAMA GENEL MÜDÜRLÜĞÜ	5.133.000	105.000	2.501.300	0	8.000	1.127.000	0	0	0	111.993.000
MADEN VE PETROL İZLENİMİ GENEL MÜDÜRLÜĞÜ	181.918.000	16.760.000	25.744.300	0	43.707.000	79.315.000	0	1.171.000	0	598.135.000
TÜRKİYE ÜZÜ BAŞKANLIĞI	18.253.000	1.504.000	16.558.000	0	14.414.000	5.188.000	16.821.800	0	0	72.638.000
KAMU İZLENİM BAŞKANLIĞI	17.080.000	1.846.000	12.251.000	0	0	9.581.000	0	0	0	42.150.000
TÜRKİYE ADAMLI İZLENİM BAŞKANLIĞI	14.848.000	2.086.000	15.720.000	0	1.880.000	1.899.000	0	0	0	36.429.000
TÜRKİYE TIBBİ İZLENİM BAŞKANLIĞI BAŞKANLIĞI	172.207.000	30.450.000	15.553.000	0	17.470.000	74.762.000	15.801.800	0	0	352.714.000
ÖZEL BÜTÇELİ İDARELER TOPLAMI	69.582.366.000	11.298.987.000	14.936.948.000	0	33.916.605.000	64.642.056.000	4.422.232.000	883.583.600	0	189.482.777.000