



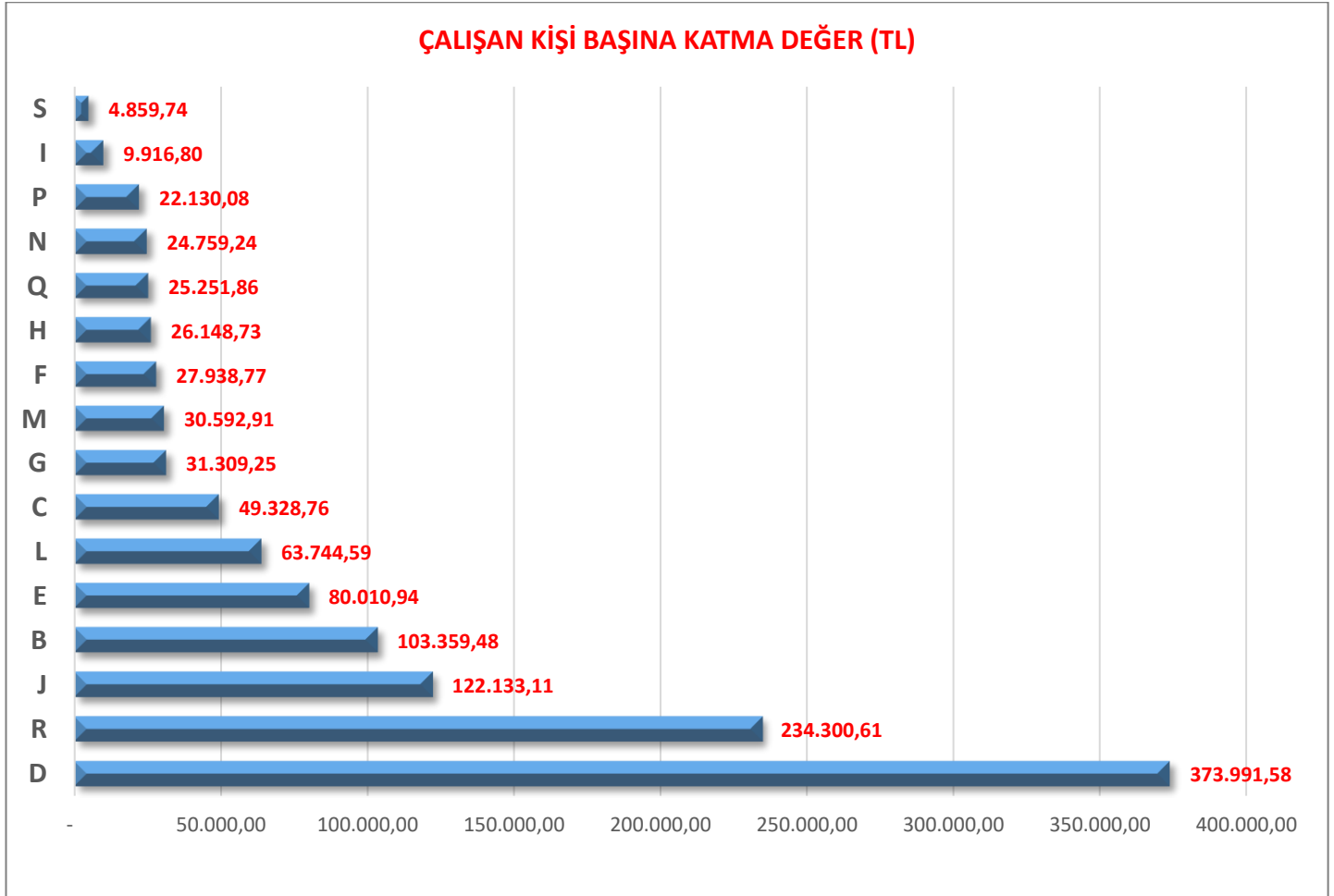
TÜRKİYE CUMHURİYETİ SANAYİ VE TEKNOLOJİ BAKANLIĞI Stratejik Araştırmalar ve Verimlilik Genel Müdürlüğü

VERİMLİLİK İSTATİSTİKLERİ BÜLTENİ YILLIK VERİMLİLİK İSTATİSTİKLERİ

Avrupa Topluluğunda Ekonomik Faaliyetlerin İstatistiki Sınıflaması Nace Rev.2 'ye göre “Sanayi ve Hizmet sektörlerini” kapsayacak şekilde 857 farklı faaliyet kolu için 2020 yılına ilişkin yıllık verimlilik göstergeleri hesaplanmıştır.

Aşağıda B - Madencilik ve Taş Ocakçılığı, C - İmalat, D - Elektrik, Gaz, Buhar ve İklimlendirme Üretimi ve Dağıtımı, E - Su Temini; Kanalizasyon, Atık Yönetimi ve İyileştirme Faaliyetleri, F - İnşaat, G - Toptan Ve Perakende Ticaret; Motorlu Kara Taşıtlarının ve Motosikletlerin Onarımı, H - Ulaştırma ve Depolama, I - Konaklama ve Yiyecek Hizmeti Faaliyetleri, J - Bilgi ve İletişim, L - Gayrimenkul Faaliyetleri, M - Mesleki, Bilimsel ve Teknik Faaliyetler, N - İdari ve Destek Hizmet Faaliyetleri, P - Eğitim, Q - İnsan Sağlığı ve Sosyal Hizmet Faaliyetleri, R - Kültür, Sanat, Eğlence, Dinlenme ve Spor, S - Diğer Hizmet Faaliyetler kısımları incelenmiştir.

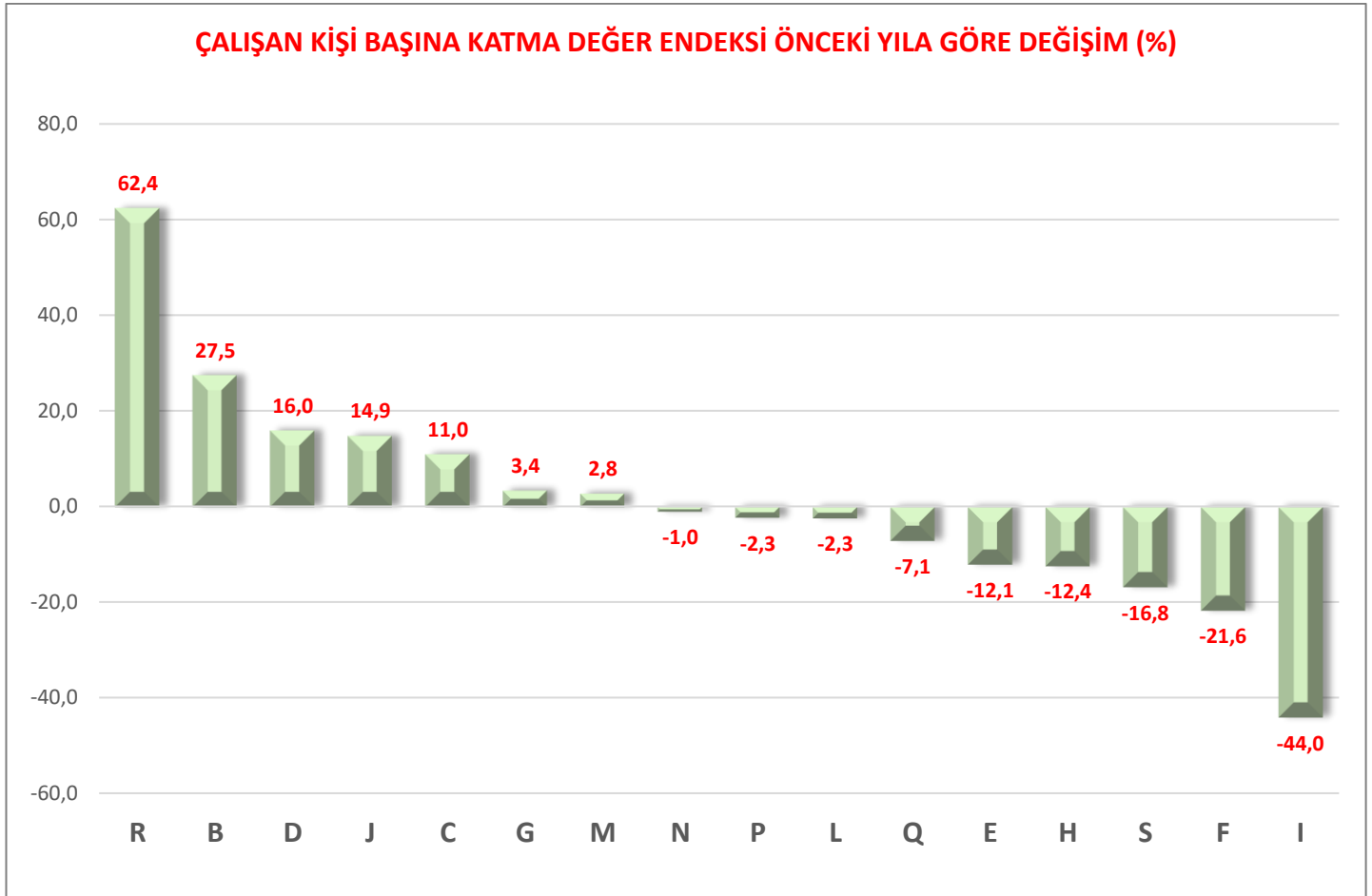
Kısımlara ilişkin elde edilen sonuçlar Şekil 1, Şekil 2, Şekil 3 ve Şekil 4'te gösterilmiştir.



Şekil 1: 2020 Yılı İçin Çalışan Kişi Başına Katma Değer

2020 yılı için çalışan kişi başına katma değer verileri ana faaliyet kısımları itibariyle incelendiğinde en yüksek değer 373.991,58 TL olarak “**D - Elektrik, Gaz, Buhar ve İklimlendirme Üretimi ve Dağıtımı**” sektöründe gerçekleşmiştir. Bunu “**R - Kültür, Sanat, Eğlence, Dinlence ve Spor**” sektörü 234.600,61 TL, “**J - Bilgi ve İletişim**” sektörü 122.133,11 TL, “**B - Madencilik ve Taş Ocakçılığı**” sektörü 103.359,48 TL ve “**E - Su Temini; Kanalizasyon, Atık Yönetimi ve İyileştirme Faaliyetleri**” sektörü 80.010,94 TL ile takip etmektedir.

2020 yılı için çalışan kişi başına katma değer verileri ana faaliyet kısımları itibariyle incelendiğinde en düşük değer 4.859,74 TL olarak “**S - Diğer Hizmet Faaliyetleri**” sektöründe gerçekleşmiştir. Bunu “**I - Konaklama ve Yiyecek Hizmeti Faaliyetleri**” sektörü 9.916,80 TL, “**P - Eğitim**” sektörü 22.130,08 TL, “**N - İdari ve Destek Hizmet Faaliyetleri**” sektörü 24.759,24 TL, “**Q - İnsan Sağlığı ve Sosyal Hizmet Faaliyetleri**” sektörü 25.251,86 TL ile takip etmektedir.

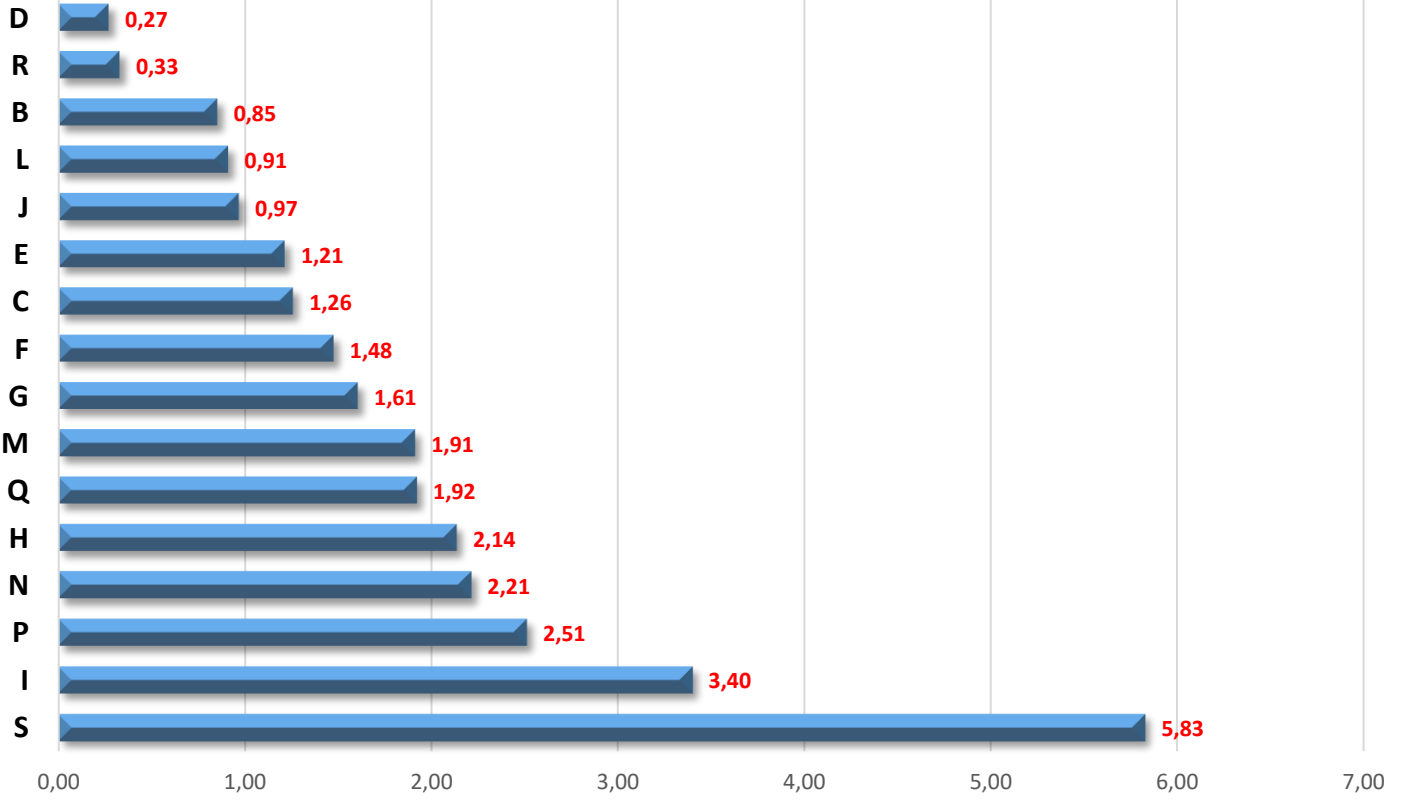


Şekil 2: 2020 Yılı İçin Çalışan Kişi Başına Katma Değer Endeksinin Önceki Yıla Göre Değişimi (%)

2020 yılı için çalışan kişi başına katma değer endeksinin bir önceki yıla göre değişimi ana faaliyet kısımları itibariyle incelendiğinde en yüksek artış % 62,4 olarak “**R - Kültür, Sanat, Eğlence, Dinlence ve Spor**” sektöründe gerçekleşmiştir. Bunu “**B - Madencilik ve Taş Ocakçılığı**” sektörü % 27,5, “**D - Elektrik, Gaz, Buhar ve İklimlendirme Üretimi ve Dağıtımı**” sektörü % 16, “**J - Bilgi ve İletişim**” sektörü % 14,9 ve “**C - İmalat**” sektörü % 11 ile takip etmektedir.

2020 yılı için çalışan kişi başına katma değer endeksinin bir önceki yıla göre değişimi ana faaliyet kısımları itibariyle incelendiğinde en yüksek azalış % 44 olarak “**I - Konaklama ve Yiyecek Hizmeti Faaliyetleri**” sektöründe gerçekleşmiştir. Bunu “**F - İnşaat**” sektörü % 21,6, “**S - Diğer Hizmet Faaliyetler**” sektörü % 16,8, “**H - Ulaştırma ve Depolama**” sektörü % 12,4 ve “**E - Su Temini; Kanalizasyon, Atık Yönetimi ve İyileştirme Faaliyetleri**” % 12,1 ile takip etmektedir.

BİRİM EMEK MALİYETİ (TL)

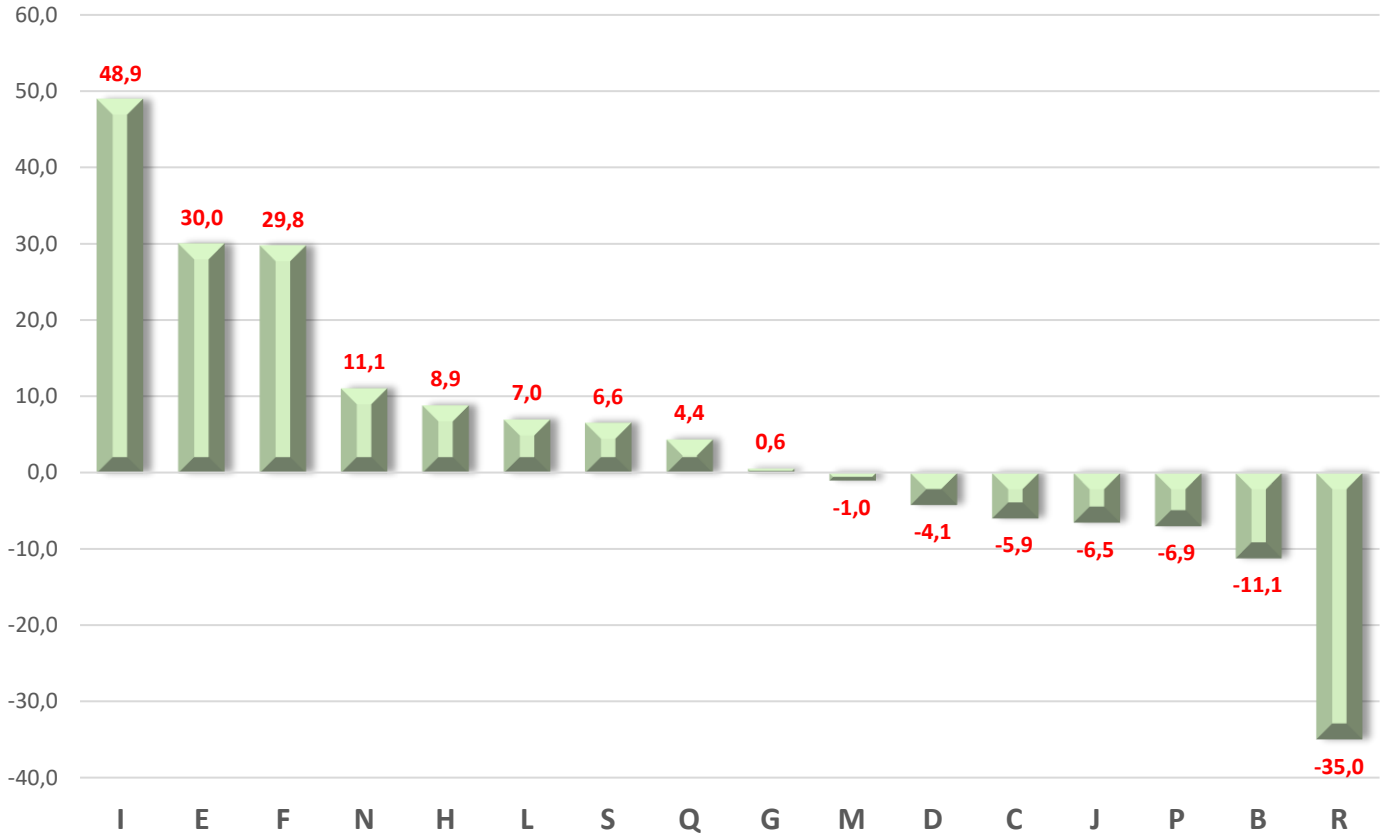


Şekil 3: 2020 Yılı İçin Birim Emek Maliyeti

2020 yılı için birim emek maliyeti verileri ana faaliyet kısımları itibariyle incelendiğinde en yüksek değer 5,83 TL olarak “S - Diğer Hizmet Faaliyetleri” sektöründe gerçekleşmiştir. Bunu “I - Konaklama ve Yiyecek Hizmeti Faaliyetleri” sektörü 3,40 TL, “P - Eğitim” sektörü 2,51 TL, “N - İdari ve Destek Hizmet Faaliyetleri” sektörü 2,21 TL ve “H - Ulaştırma ve Depolama” sektörü 2,14 TL ile takip etmektedir.

2020 yılı için birim emek maliyeti verileri ana faaliyet kısımları itibariyle incelendiğinde en düşük değer 0,27 TL olarak “D - Elektrik, Gaz, Buhar ve İklimlendirme Üretimi ve Dağıtım” sektöründe gerçekleşmiştir. Bunu “R - Kültür, Sanat, Eğlence, Dinlenme ve Spor” sektörü 0,33 TL, “B - Madencilik ve Taş Ocaklığı” sektörü 0,85 TL, “L - Gayrimenkul Faaliyetleri” sektörü 0,91 TL ve “J - Bilgi ve İletişim” sektörü 0,97 TL ile takip etmektedir.

BİRİM EMEK MALİYETİ ENDEKSİ ÖNCEKİ YILA GÖRE DEĞİŞİM (%)



Şekil 4: 2020 Yılı İçin Birim Emek Maliyeti Endeksinin Önceki Yıla Göre Değişimi (%)

2020 yılı için birim emek maliyeti endeksinin bir önceki yıla göre değişimi ana faaliyet kısımları itibariyle incelendiğinde en yüksek artış % 48,9 olarak “**I - Konaklama ve Yiyecek Hizmeti Faaliyetleri**” sektöründe gerçekleşmiştir. Bunu “**E - Su Temini; Kanalizasyon, Atık Yönetimi ve İyileştirme Faaliyetleri**” sektörü % 30, “**F - İnşaat**” sektörü % 29,8, “**N - İdari ve Destek Hizmet Faaliyetleri**” sektörü % 11,1 ve “**H - Ulaştırma ve Depolama**” sektörü % 8,9 ile takip etmektedir.

2020 yılı için birim emek maliyeti endeksinin bir önceki yıla göre değişimi ana faaliyet kısımları itibariyle incelendiğinde en yüksek azalış % 35 olarak “**R - Kültür, Sanat, Eğlence, Dinlenme ve Spor**” sektöründe gerçekleşmiştir. Bunu “**B - Madencilik ve Taş Ocakçılığı**” sektörü % 11,1, “**P - Eğitim**” sektörü % 6,9, “**J - Bilgi ve İletişim**” sektörü %6,5 ve “**C - İmalat**” sektörü %5,9 ile takip etmektedir.