



T Ü R M O B

**TÜRKİYE SERBEST MUHASEBECİ MALİ MÜŞAVİRLER
VE YEMİNLİ MALİ MÜŞAVİRLER ODALARI BİRLİĞİ**
(UNION OF CHAMBERS OF CERTIFIED PUBLIC ACCOUNTANTS OF TÜRKİYE)

**BÖLGESEL KRİZ (DEPREM V.B.)
KAPSAMINDA YAPILACAK OLAN
KISA ÇALIŞMA ÖDENEĞİ
BAŞVURU KILAVUZU**

I- GİRİŞ

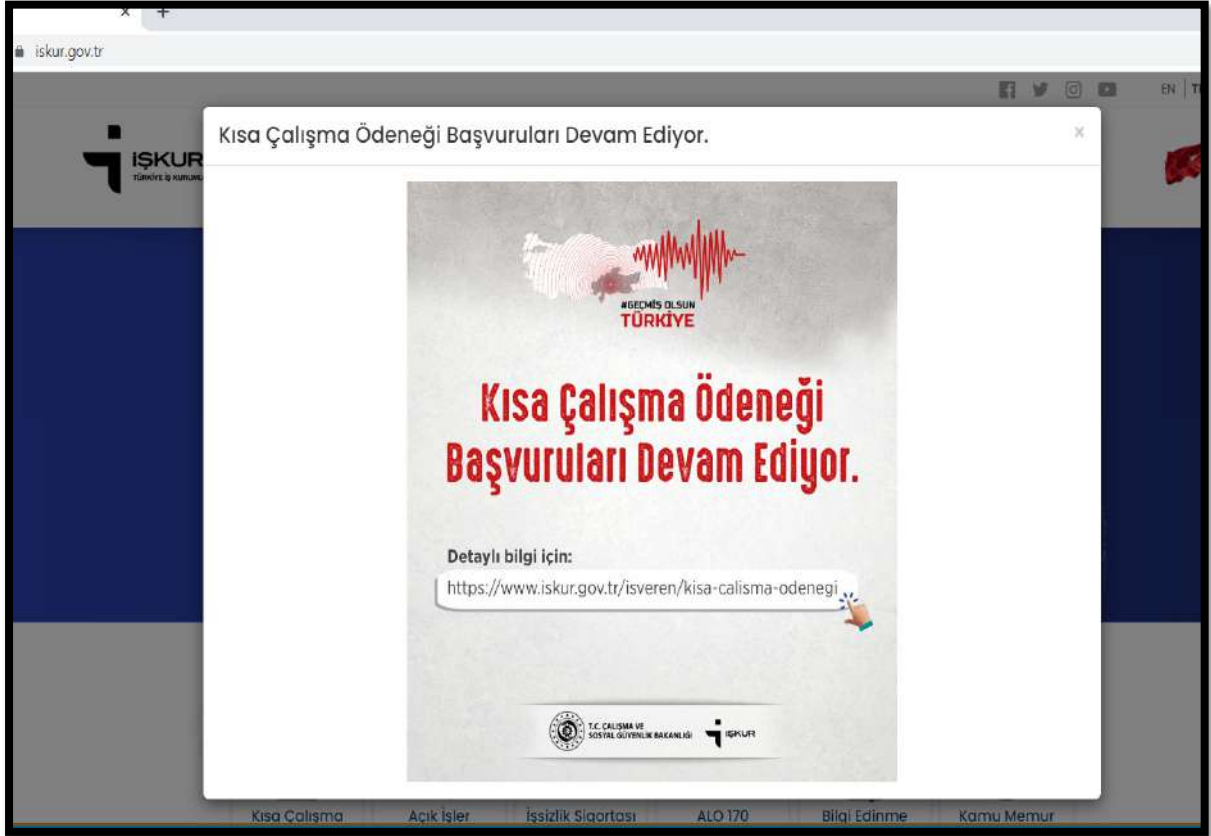
Bilindiği üzere “*Olağüstü Hal Kapsamında Çalışma ve Sosyal Güvenlik Alanına İlişkin Alınan Tedbirlere Dair Cumhurbaşkanlığı Kararnamesi (Kararname Numarası: 125)*” ile ülkemizde 06.02.2023 tarihinde yaşanan depremler nedeniyle etkilenen işyerlerine yönelik KISA ÇALIŞMA ÖDENEĞİ ve NAKDİ ÜCRET DESTEĞİ uygulamaları başlatılmıştır.

Bu kapsamda İŞKUR aracılığıyla gerekli başvurular alınmaya başlanmıştır.

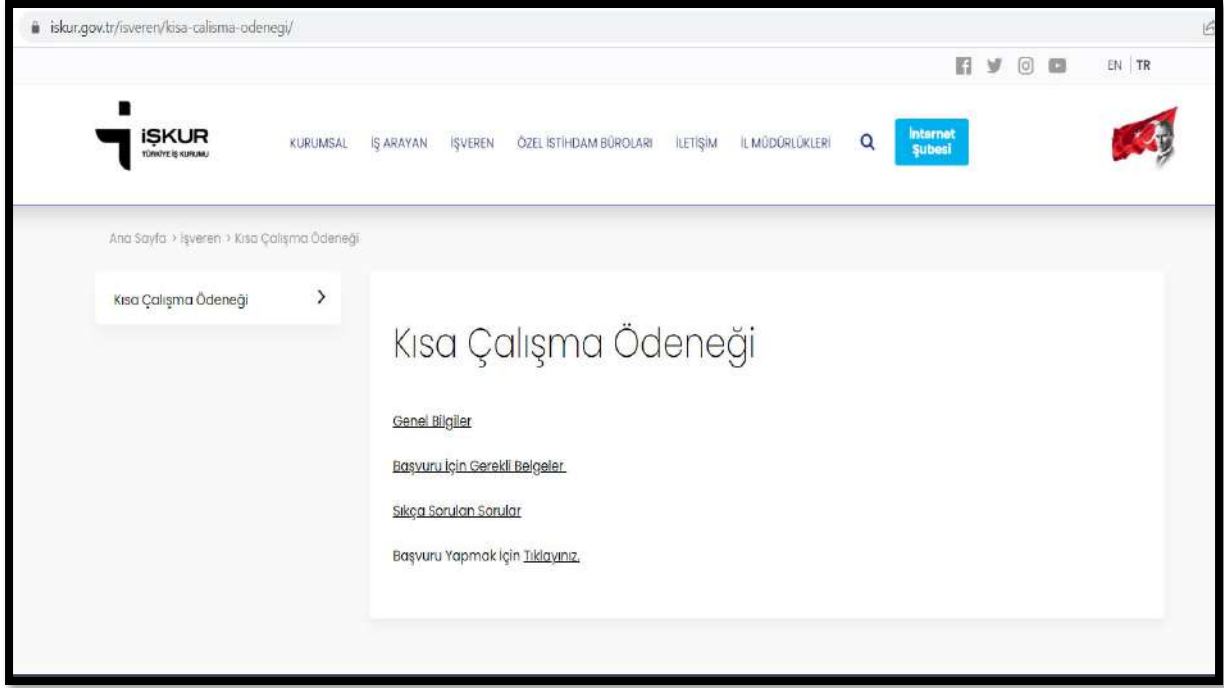
Bu rehber ile elektronik ortamda KISA ÇALIŞMA ÖDENEĞİ başvurusuna yönelik izlenecek adımlar ve dikkat edilecek hususlara ilişkin açıklamalarda bulunularak ilgili başvuru işlemlerini gerçekleştirmek durumunda olan meslek mensuplarımızın iş ve işlemlerine katkı sağlanması amaçlanmıştır.

II- İZLENECEK ADIMLAR

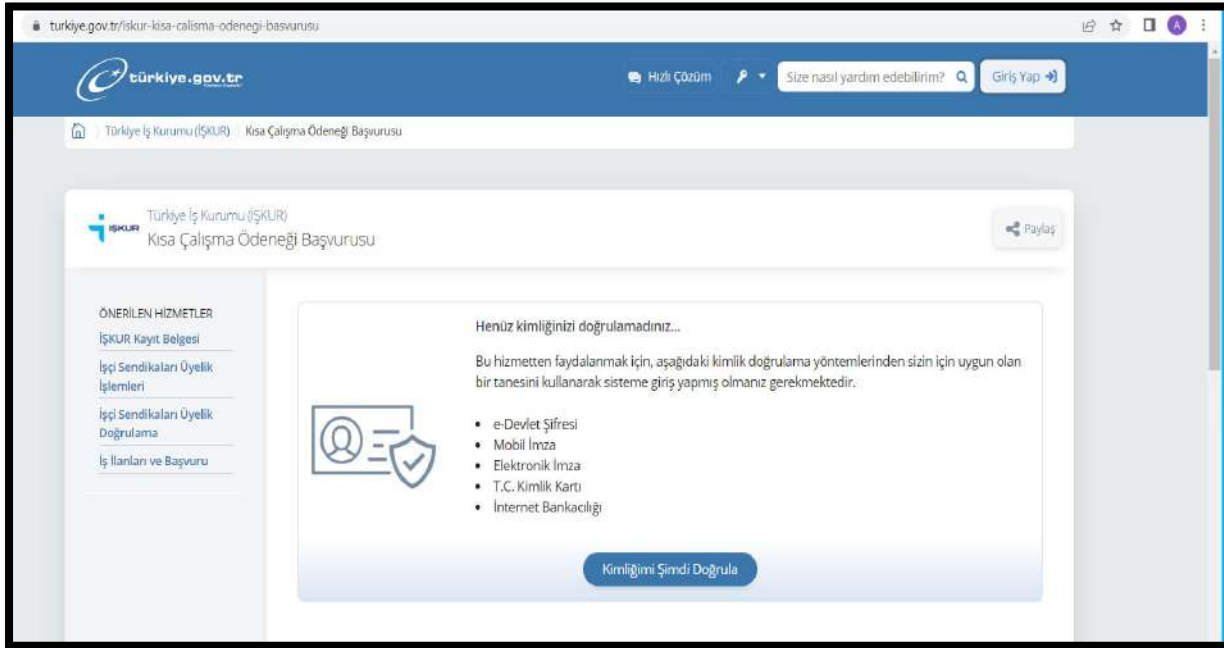
İŞKUR’un ana sayfasına giriş yapılır: <https://www.iskur.gov.tr/>



Ana sayfaya girildiğinde ekrana POPUP olarak çıkan Kısa Çalışma Ödeneği Başvuruları Devam Ediyor linkine <https://www.iskur.gov.tr/isveren/kisa-calisma-odeneği/> tıklanarak aşağıdaki ekrana ulaşılır.

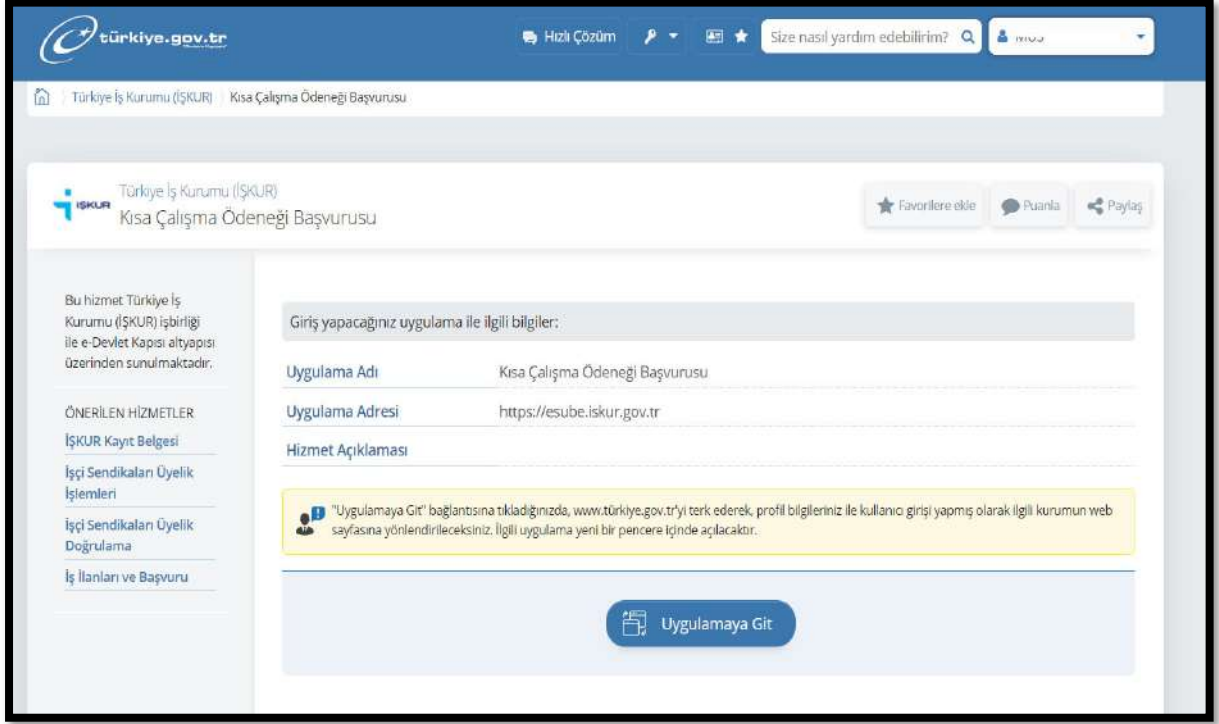


Kısa Çalışma Ödeneği ekranında yer alan “**Başvuru Yapmak için Tıklayınız**” satırına tıklanarak aşağıdaki ekrana ulaşılır.



Kimliğimi Şimdi Doğrula butonuna tıklanarak ilerlenir.

Çıkan kimlik doğrulama ekranına; İşverenin ya da işyeri yetkilisinin e-Devlet kullanıcı şifreleri (TCKN-Şifre) ile Kısa Çalışma Ödeneği Başvurusuna yönlendirilen aşağıdaki ekrana ulaşılır. Bu ekranda “Uygulamaya Git” butonuna tıklanır.



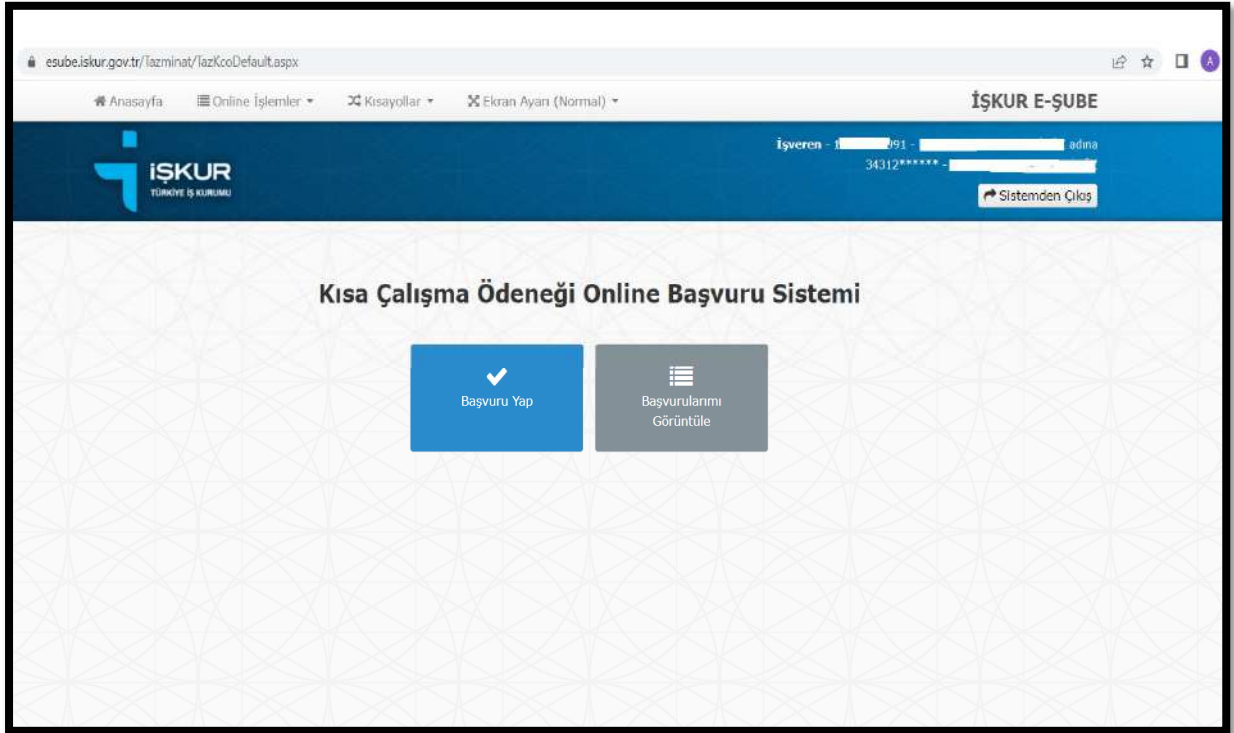
The screenshot shows the Türkiye İş Kurumu (İŞKUR) website interface. The main header includes the İŞKUR logo and the text 'Türkiye İş Kurumu (İŞKUR) Kısa Çalışma Ödeneği Başvurusu'. Below the header, there is a sidebar with navigation options: 'ÖNERİLEN HİZMETLER', 'İŞKUR Kayıt Belgesi', 'İşçi Sendikaları Üyelik İşlemleri', 'İşçi Sendikaları Üyelik Doğrulama', and 'İş İlanları ve Başvuru'. The main content area displays the application details: 'Giriş yapacağınız uygulama ile ilgili bilgiler:', 'Uygulama Adı: Kısa Çalışma Ödeneği Başvurusu', 'Uygulama Adresi: https://esube.iskur.gov.tr', and 'Hizmet Açıklaması'. A yellow warning box contains the text: '“Uygulamaya Git” bağlantısına tıkladığınızda, www.turkiye.gov.tr’yi terk ederek, profil bilgileriniz ile kullanıcı girişi yapmış olarak ilgili kurumun web sayfasına yönlendirileceksiniz. İlgili uygulama yeni bir pencere içinde açılacaktır.' Below this, there is a blue button labeled 'Uygulamaya Git'.

Aşağıdaki ekrandan başvuru yapılacak firma seçilir ve **Devam Et** butonuna tıklanır.



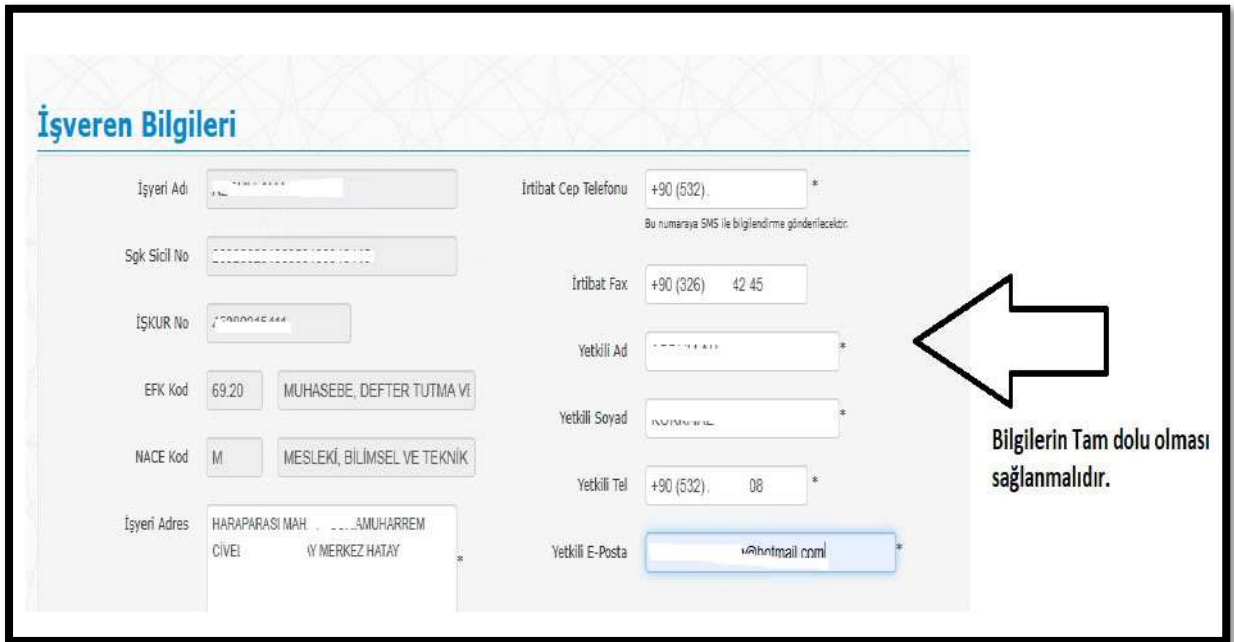
The screenshot shows the esube.iskur.gov.tr website interface. The main header includes the İŞKUR logo and the text 'TÜRKİYE İŞ KURUMU'. Below the header, there is a dropdown menu labeled 'Lütfen Firma Seçiniz...'. Below the dropdown menu, there is a button labeled 'Devam Et'. At the bottom of the page, there is a footer with the text 'Türkiye İş Kurumu © 2023'.

Gelen ařağıdaki ekrandan **Başvuru Yap** butonuna tıklanarak ilerlenir.



Sonraki ekranda İlgili Bilgilendirme ve Taahhüt ekranında ekranın sol alt köşesinde yer verilen onay kutucuđu tıklanarak ilerlenir.

Gelen ekranda **İşveren Bilgileri** bölümünde yer alan bilgilerin tam olarak doldurulduğundan emin olunarak hemen altındaki **Kısa Çalışma Bilgileri** bölümündeki kısımlar doldurulması işlemine devam edilir.



İşveren Bilgileri

İşyeri Adı	İrtibat Cep Telefonu
Sgk Sicil No	İrtibat Fax
İŞKUR No	Yetkili Ad
EFK Kod	Yetkili Soyad
NACE Kod	Yetkili Tel
İşyeri Adres	Yetkili E-Posta

Bilgilerin Tam dolu olması sağlanmalıdır.

Kısa Çalışma Bilgileri

Başvuru Nedeni	<input type="text" value=""/>	Başvuru Tarihi	<input type="text" value="03.03.2023"/>
Uygulanacak Yöntem	<input type="text" value=""/>	Kısa Çalışma Başlangıç Tarihi	<input type="text" value=""/>
Kapsam	<input type="text" value=""/>	Bitiş Tarihi	<input type="text" value=""/>
Toplam İşçi Sayısı	Kadın <input type="text" value=""/>	Erkek <input type="text" value=""/>	Toplam <input type="text" value=""/>
İşveren KCO Neden Açıklama	<input type="text" value=""/>		
		Daha Önce Kısa Çalışma Uygulandı mı?	<input type="button" value="HAYIR"/>
		Toplu İş Sözleşmesi İmzalandı mı?	<input type="button" value="HAYIR"/>

Gelen ekrana **durumunuza uygun bilgiler** girilir.

Örnek bir başvuruya ilişkin ekrana aşağıda yer verilmiştir.

Kısa Çalışma Bilgileri

Başvuru Nedeni	<input type="text" value="Bölgesel Kriz"/>	Başvuru Tarihi	<input type="text" value="03.03.2023"/>
Uygulanacak Yöntem	<input type="text" value="Faaliyetin Durdurulması"/>	Başvuru Türü	Normal Başvuru
Kapsam	<input type="text" value="İşyerinin Tamamında"/>	Daha Önce Kısa Çalışma Uygulandı mı?	<input type="button" value="EVET"/>
Kısa Çalışma Başlangıç Tarihi	<input type="text" value="06.02.2023"/>	Bitiş Tarihi	<input type="text" value="06.05.2023"/>
Toplam İşçi Sayısı	Kadın <input type="text" value="8"/>	Erkek <input type="text" value="1"/>	Toplam <input type="text" value="9"/>
Kısa Çalışma Uygulanacak İşçi Sayısı	Kadın <input type="text" value="8"/>	Erkek <input type="text" value="1"/>	Toplam <input type="text" value="9"/>
İşveren KCO Neden Açıklama	<input type="text" value="Deprem sebebiyle iş yerinin yıkılması"/>		
		Toplu İş Sözleşmesi İmzalandı mı?	<input type="button" value="HAYIR"/>

Sonraki ekran olan “Kısa Çalışma Uygulanacak Kişi Listesi” bölümünde; çalışanlara ilişkin kurumun sayfasında yer verilen EK-1 Excel listesinin bulunması halinde excel dosyası yüklenebilir ya da diğer pratik bir yöntem olarak ekranın sol alt köşesinde mavi butonlardan “Sgk İşçi Listesi” butonu tıklanarak SGK sisteminde işverenin mevcut kayıtlı çalışanlarına ait liste sistem tarafından oluşturulur. Sistemin 2022/12 SGK Prim ve Hizmet Listelerinden yararlanarak oluşturduğu dosya (excel dosyası) açılacaktır.

Toplam İşçi Sayısı: Kadın 8 Erkek 1 Toplam 9

Uygulandı mı?

Toplu İş Sözleşmesi İmzalandı mı?

İşveren KCO Neden Açıklama: Depremde sebebiyle iş yerinin yıkılması

Kısa Çalışma Uygulanacak Kişi Listesi

- Kısa Çalışma Uygulanacak İşçi Listesi Excel Dosyasını indirmek için [Tıklayınız.](#)
- UYARI : Kısa çalışma uygulanacak işçilerin ad soyad bilgilerinin, Nvİ (Nüfus ve Vatandaşlık İşleri) kayıtlarına göre doldurulması gerekmektedir.
- Dikkat : Farklı bir excel dosyası yüklemeye çalışırsanız başvurunuz tamamlanmayacaktır.
Başvuruya başlamadan önce doldurmanız gereken işçi listesini yukarıdaki linkle tıklayarak indiriniz.
- İndirdiğiniz dosyadaki tüm alanları doldurduktan sonra kaydediniz ve aşağıdaki Belge Seç butonuna tıklayarak seçiniz.
- Kişi listesi için xls/xlsx uzantısına sahip dosyaları yükleyebilirsiniz.
- Yükleneceğiniz belgenin boyutu en fazla 4 MB olabilir.
- **ÖNEMLİ UYARI :Oluşturulan listenin doğruluğu işverenlerin sorumluluğundadır. Bu liste SGK verileri temel alınarak oluşturulmaktadır. Lütfen listeyi kontrol ettikten sonra yükleyiniz.**

[Belge Seç](#) [Sgk İşçi Listesi](#)

Sistemin Oluşturduğu Kısa Çalışma Ödeneği Uygulanacaklara İlişkin Liste aşağıdaki gibidir:

KISA ÇALIŞMA UYGULANACAK İŞYERİ BİLGİLERİ	
İŞKUR No	İşyeri Ünvanı
45380315411	

KISA ÇALIŞMA UYGULANACAK İŞÇİ LİSTESİ										
T.C. Kimlik No	Ad	Soyad	E-Posta	Cep Telefonu	Posta Adresi	Kısa Çalışma Başlangıç Tarihi	Kısa Çalışma Bitiş Tarihi	Hattalık Çalışılmıyacak Saat	Hattalık Normal Çalışma Saati	IBAN
1709141266	NCU		ncu.isci@dogm.gov.tr	0532114664	TURKBUĞLA MAHALLESİ SEYDANLI SOKAKI 18/107 06 03 2022	06 03 2022			48	TR24

Açılan yukarıdaki excel listesinde; 2023 yılında işten ayrılan, vefat eden, sgdp kapsamında çalışan emekli personel bu listeden çıkarılarak, bilgisayarınızda uygun bir kayıt ortamına (Örneğin: Masaüstü) kaydedilmelidir.

Kısa Çalışma Uygulanacak Kişi listesi bölümünde sol alt köşede mavi olarak yer alan Belge Seç butonu tıklanarak, kaydetmiş olduğumuz excel dosyası yüklenir. Yükleme yapılırca; butonun hemen altında Yüklenecek Belge: kısmında ilgili excel dosyası gözükür.

Kısa Çalışma Uygulanacak Kişi Listesi

- Kısa Çalışma Uygulanacak İşçi Listesi Excel Dosyasını indirmek için [Tıklayınız.](#)
- UYARI : Kısa çalışma uygulanacak işçilerin ad soyad bilgilerinin, NVİ (Nüfus ve Vatandaşlık İşleri) kayıtlarına göre doldurulması gerekmektedir.
- **Dikkat :** Farklı bir excel dosyası yüklemeye çalışırsanız başvurunuz tamamlanmayacaktır.
Başvuruya başlamadan önce doldurmanız gereken işçi listesini yukarıdaki linkle tıklayarak indiriniz.
- İndirdiğiniz dosyadaki tüm alanları doldurduktan sonra kaydediniz ve aşağıdaki **Belge Seç** butonuna tıklayarak seçiniz.
- Kişi listesi için **xls/xlsx** uzantısına sahip dosyaları yükleyebilirsiniz.
- Yükleyeceğiniz belgenin boyutu en fazla **4 MB** olabilir.
- **ÖNEMLİ UYARI :** Oluşturulan listenin doğruluğu işverenlerin sorumluluğundadır. Bu liste SGK verileri temel alınarak oluşturulmaktadır. Lütfen listeyi kontrol ettikten sonra yükleyiniz.

[Belge Seç](#) [Sgk İşçi Listesi](#)

Yüklenecek Belge : ABDULLAH KORKMAZ İŞKUR.xlsx

Belge yükleme işlemine ilişkin olarak, Başvuru sisteminde de yapılan açıklamalar çerçevesinde aşağıda maddeler halinde belirtilen hususlar dikkate alınmalıdır.

A- Çalışma ve Sosyal Güvenlik Bakanlığınca belirlenmiş olan

1. Kahramanmaraş, Hatay, Adıyaman illeri ile
2. Gaziantep iline bağlı Araban, İslahiye, Nurdağı ilçeleri,
3. Malatya iline bağlı Akçadağ, Doğanşehir, Yeşilyurt ilçeleri ve
4. Kilis iline bağlı Polateli ilçesinde,

bulunan işyerlerinin başvurularına istinaden, İŞKUR Rehberlik ve Teftiş Başkanlığınca gerçekleştirilecek **uygunluk tespitinin tamamlanması beklenmeksizin** ödeme yapılacaktır. Ancak uygunluk tespiti süreci devam edecektir. Bu madde kapsamında belirtilen il ve ilçelerden başvuran işverenlerimizin başvuru esnasında **işçi listesi dışında başka bir belge yüklemesi zorunlu değildir.**

B- Çalışma ve Sosyal Güvenlik Bakanlığınca A başlığı altında belirtilen il veya ilçelerde **bulunmayan** ancak başvurularında **“yıkık, acil yıkılacak, ağır ve orta hasarlı”** olduğuna dair tespit belgesini ibraz eden işverenlerin başvuruları kapsamında, İŞKUR Rehberlik ve Teftiş Başkanlığınca gerçekleştirilecek **uygunluk tespitinin tamamlanması beklenmeksizin** ödeme yapılacaktır. Ancak uygunluk tespiti süreci devam edecektir.

İşyerinizin **“yıkık, acil yıkılacak, ağır ve orta hasarlı”** olduğuna dair **hasar tespit belgesi** varsa bu belgenin, yoksa çalışma süresinin azaltıldığını veya faaliyetin kısmen/tamamen durdurulduğunu ortaya koyan destekleyici/tevsik edici belgelerin yüklenmesi gerekmektedir.

Hasar tespit belgesi **e-Devlet** uygulamasından veya <https://hasartespit.csb.gov.tr/> linkinden ulaşabilmektedir.

C- Çalışma ve Sosyal Güvenlik Bakanlığınca yukarıda A başlığında belirlenen il ve ilçeler haricinde kalan ve hasar tespit belgesi ibraz etmeyen işverenlerin kısa çalışma talepleri kapsamındaki ödemeler ise Rehberlik ve Teftiş Başkanlığınca gerçekleştirilecek **uygunluk tespitinin** sonucuna göre yapılacaktır.

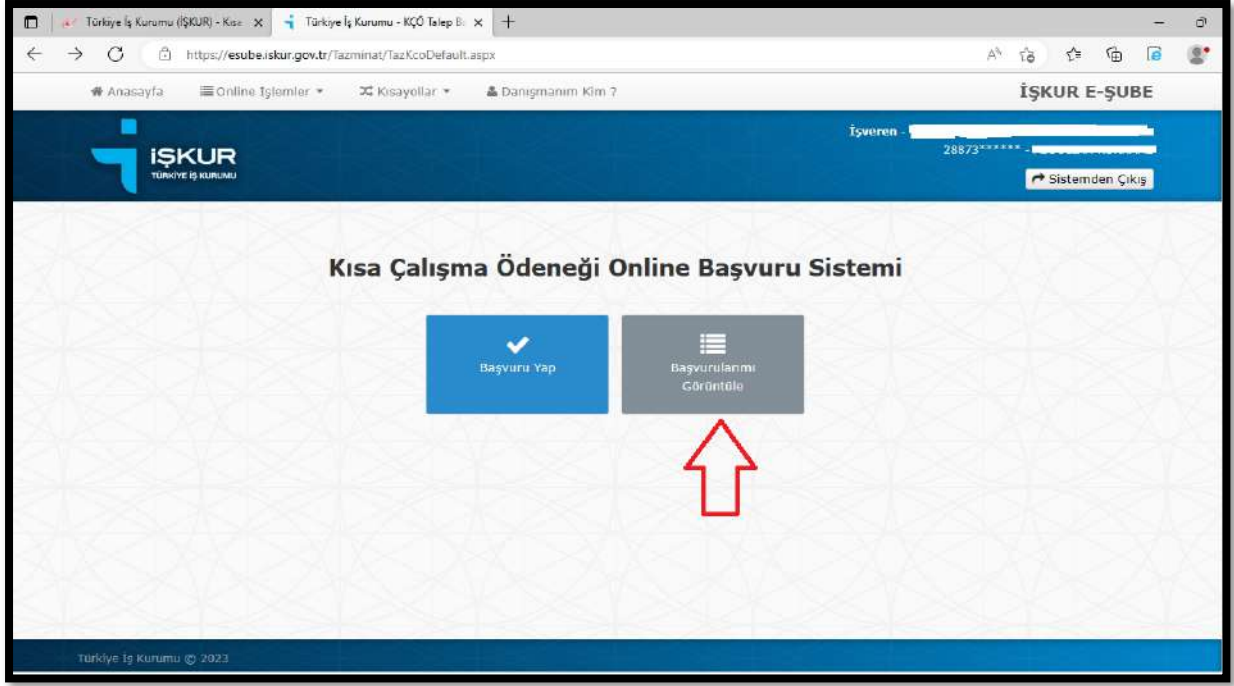
Sonraki sayfada yer alan Taahhüt bölümündeki onay kutucuğu işaretlenerek ve **DEVAM ET** butonu işlem tamamlanır.

Taahhüt

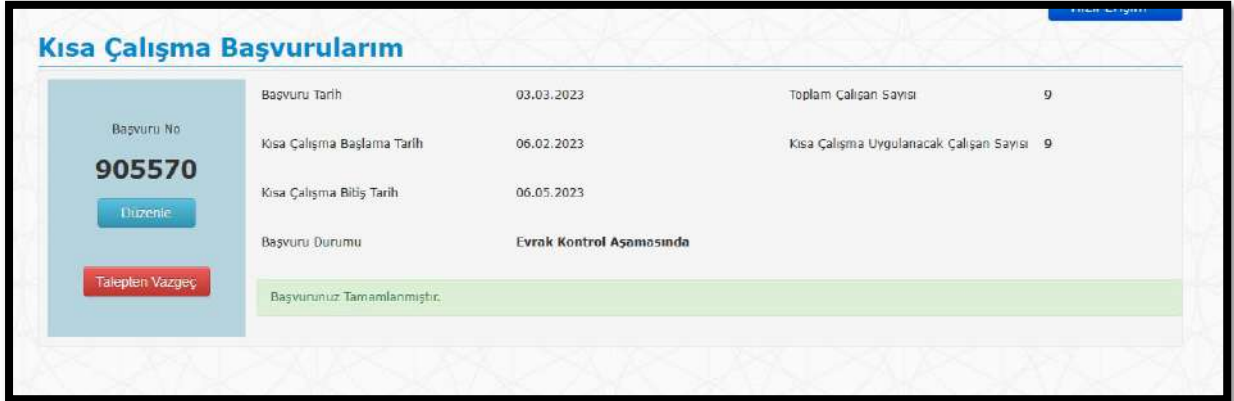
6698 sayılı Kişisel Verilerin Korunması Kanunu hükümleri gereği; Türkiye İş Kurumu'na bildireceğim kişisel verilerimin; kaydedileceği, sınıflandırılacağı, işleneceği, saklanacağı, veri kanalları ile güncellenebileceği ve yürürlükte bulunan mevzuatın izin verdiği ölçüde verilerimin 3. kişilerle paylaşılacağı hususu bilgim dahilindedir. Kişisel Verilerin Korunmasına İlişkin İzin metnini okudum, anladım ve kabul ediyorum. Bilgilerimin doğruluğunu beyan ve taahhüt ediyorum. Söz konusu bilgilerin gerçeğe aykırı olduğunun tespiti halinde ilgili mevzuat uyarınca doğabilecek her türlü hukuki ve cezai sorumluluğu kabul ediyorum.

DEVAM ET

Tamamlanan başvurular, Kısa Çalışma Ödeneği Online Başvuru Sistemi ekranında (ilk başta gelen ekrandır) Başvurularımı Görüntüle butonu tıklanarak görüntülenebilir.



Yapılan Başvuruların neticesi aşağıdaki ekran şeklinde gösterilir. İhtiyaç olması halinde, mevcut başvurunun Güncellenmesi işlemi de “**Düzenle**” butonuna tıklanarak Başvuru ekranına tekrar geçilerek ve gerekli düzeltme işlemleri tamamlanması mümkün olur.



Yapılan Başvuruya ilişkin, olumlu ya da olumsuzluğun giderilmesine ilişkin mesajlar ana başvuru ekranından takip edilmelidir.

NOTLAR:

- Kısa çalışma ödeneği başvurusu yapılırken **Kısa Çalışmaya Başlama Tarihi** olarak 06.02.2023 tarihi seçilmelidir. Covid 19 Pandemi döneminde olduğundan farklı olarak ilk bir haftalık süreç için ödeneklerde herhangi bir kesinti yapılmayacaktır. Zira, Covid 19 Pandemisi “**Zorlayıcı Sebep**” iken deprem felaketi “**Bölgesel Kriz**” olarak idare tarafından değerlendirilmiştir.
- İşveren tarafından KISA ÇALIŞMA ÖDENEĞİ listelerine dahil edilmesine rağmen gerekli şartları sağlamadığı için kısa çalışma ödeneği alamayan veya kendi iradesi dışında işsiz kalıp gerekli şartları sağlayamadığı için işsizlik ödeneğinden de faydalanamayan işçiler İŞKUR

tarafından **NAKDİ ÜCRET DESTEĞİ**'nden **re'sen** faydalandırılacaktır (Nakdi Ücret Desteđi tutarı günlük 133,44 TL, aylık azami 3.972,82 TL' dir.)

- Deprem nedeniyle Nakdi Ücret Desteđi uygulamasına iliřkin olarak İŐKUR tarafından yapılan aıklamalara aŐađıdaki linkten ulaŐabilirsiniz.

<https://www.iskur.gov.tr/is-arayan/issizlik-sigortasi/nakdi-ucret-destegi-ohal/#:~:text=Nakdi%20%C3%BCcret%20deste%C4%9Fini%20hak%20eden,elde%20edilen%20tutara%20tekab%C3%BCI%20eder.>