



2023 yılı Nisan ayında geçen yılın aynı ayına göre; ihracat %17,2 oranında azalışla 19 milyar 315 milyon dolar, ithalat %4,5 oranında azalışla 28 milyar 162 milyon dolar oldu. 2023 yılı Ocak-Nisan döneminde ise, ihracat %3,0 oranında azalışla 80 milyar 874 milyon dolar, ithalat %7,2 oranında artışla 124 milyar 412 milyon dolar olarak gerçekleşti.

Tablo 1: Dış Ticaret Verileri (Milyon Dolar)

Dış Ticaret		İhracat	İthalat	Dış Ticaret Hacmi	Dış Ticaret Dengesi	İhr./ İth. Oran (%)
Nisan	2022	23.331	29.479	52.810	-6.147	79,2
	2023	19.315	28.162	47.477	-8.846	68,6
	Değişim %	-17,2	-4,5	-10,1	43,9	.
Ocak-Nisan	2022	83.399	116.083	199.483	-32.684	71,8
	2023	80.874	124.412	205.285	-43.538	65,0
	Değişim %	-3,0	7,2	2,9	33,2	.

2023 yılı Nisan ayında geçen yılın aynı ayına göre;

- İhracat, %17,2 oranında azalarak 19 milyar 315 milyon dolar,
- İthalat, %4,5 oranında azalarak 28 milyar 162 milyon dolar,
- Dış ticaret hacmi, %10,1 oranında azalarak 47 milyar 477 milyon dolar olarak gerçekleşti.

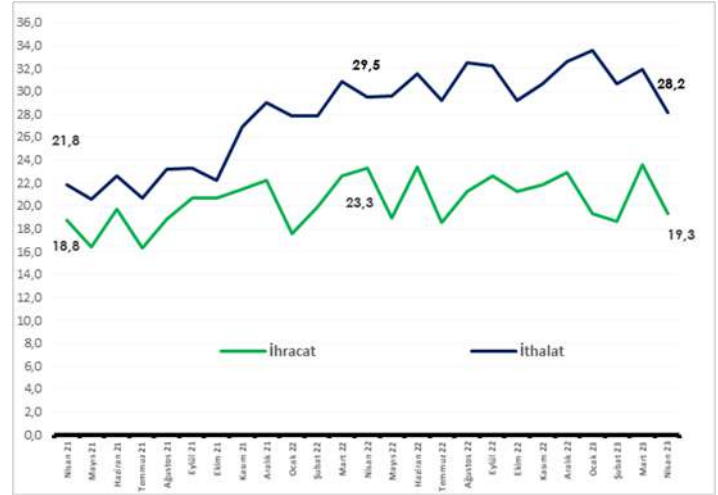
2023 yılı Ocak-Nisan döneminde geçen yılın aynı dönemine göre;

- İhracat, %3,0 oranında azalarak 80 milyar 874 milyon dolar,
- İthalat, %7,2 oranında artarak 124 milyar 412 milyon dolar,
- Dış ticaret hacmi, %2,9 oranında artarak 205 milyar 285 milyon dolar olarak gerçekleşti.

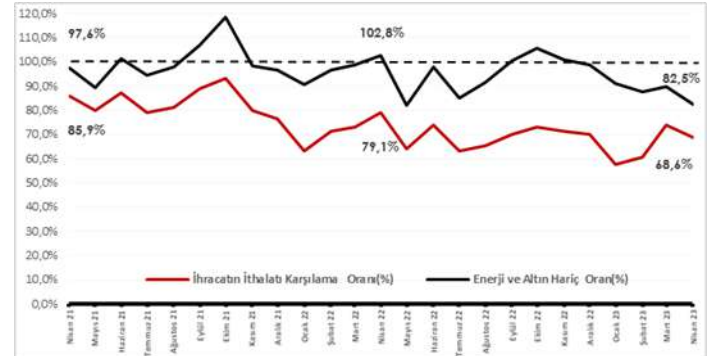
2023 yılı Nisan ayında geçen yılın aynı ayına göre;

- İhracatın ithalatı karşılama oranı 10,6 puan azalarak %68,6 olarak gerçekleşti.
- Enerji verileri hariç tutulduğunda, ihracatın ithalatı karşılama oranı 22,2 puan azalarak %78,6 olarak gerçekleşti.
- Enerji ve altın verileri hariç tutulduğunda ise, ihracatın ithalatı karşılama oranı 20,2 puan azalarak %82,5 olarak gerçekleşti.

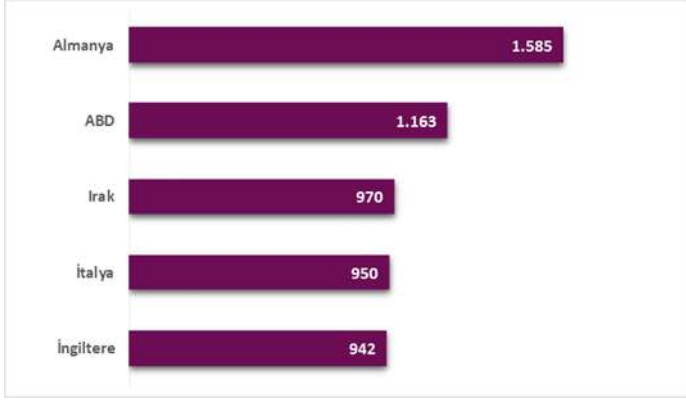
Grafik 1: Aylara Göre Dış Ticaret (Milyar Dolar)



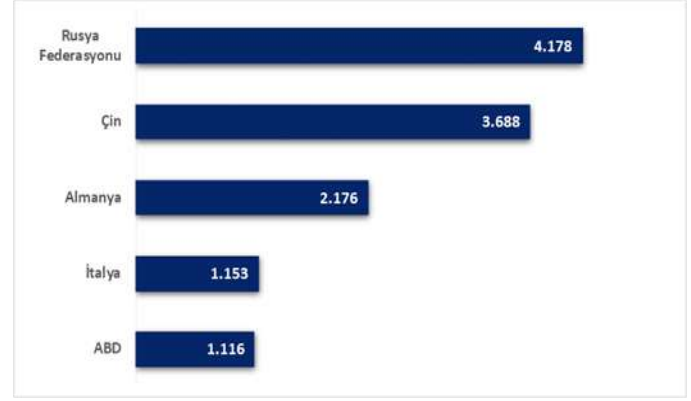
Grafik 2: İhracatın İthalatı Karşılama Oranı (%)



Grafik 3: İhracat Yapılan İlk 5 Ülke (Milyon Dolar, Nisan 2023)

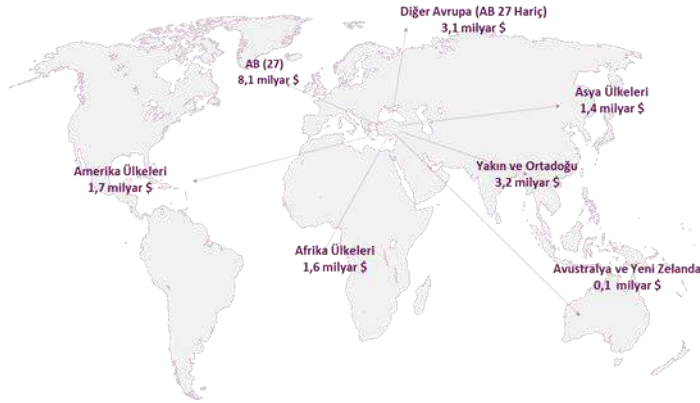


Grafik 4: İthalat Yapılan İlk 5 Ülke (Milyon Dolar, Nisan 2023)

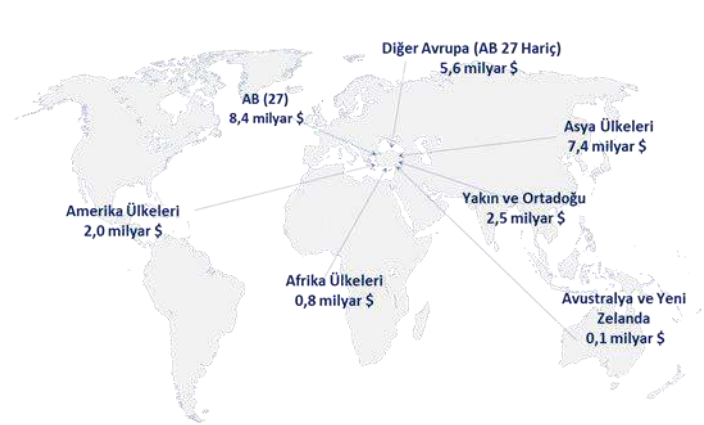


- Nisan ayında en fazla **ihracat** yaptığımız ülkeler sırasıyla; **Almanya** (1 milyar 585 milyon dolar), **ABD** (1 milyar 163 milyon dolar) ve **Irak** (970 milyon dolar) oldu.
- İhracatta en çok paya sahip ilk 10 ülkenin toplam ihracat içerisindeki payı %47,5 oldu.
- Nisan ayında en fazla **ithalat** yaptığımız ülkeler sırasıyla; **Rusya Federasyonu** (4 milyar 178 milyon dolar), **Çin** (3 milyar 688 milyon dolar) ve **Almanya** (2 milyar 176 milyon dolar) oldu.
- İthalatta en çok paya sahip ilk 10 ülkenin toplam ithalat içerisindeki payı %58,4 oldu.

Grafik 5: Ülke Gruplarına Göre İhracat (Milyar Dolar, Nisan 2023)

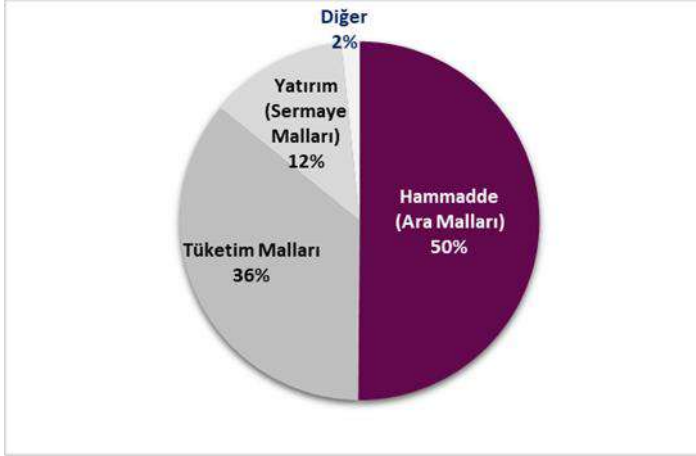


Grafik 6: Ülke Gruplarına Göre İthalat (Milyar Dolar, Nisan 2023)

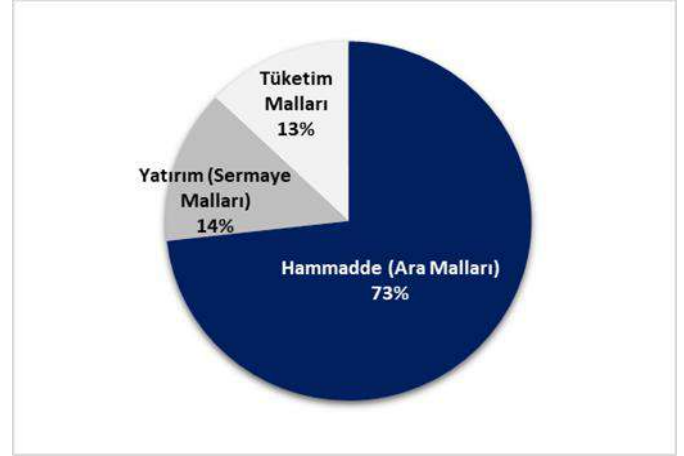


- Nisan ayında en fazla **ihracat** yaptığımız ülke grupları sırasıyla; **Avrupa Birliği (AB-27)** (8 milyar 131 milyon dolar), **Yakın ve Ortadoğu Ülkeleri** (3 milyar 207 milyon dolar) ve **Diğer Avrupa Ülkeleri** (3 milyar 135 milyon dolar) oldu.
- Nisan ayında en fazla **ithalat** yaptığımız ülke grupları sırasıyla; **Avrupa Birliği (AB-27)** (8 milyar 388 milyon dolar), **Asya Ülkeleri** (7 milyar 437 milyon dolar) ve **Diğer Avrupa Ülkeleri** (5 milyar 624 milyon dolar) oldu.

Grafik 7: BEC Sınıflamasına Göre İhracatın Dağılımı
(%,Nisan 2023)



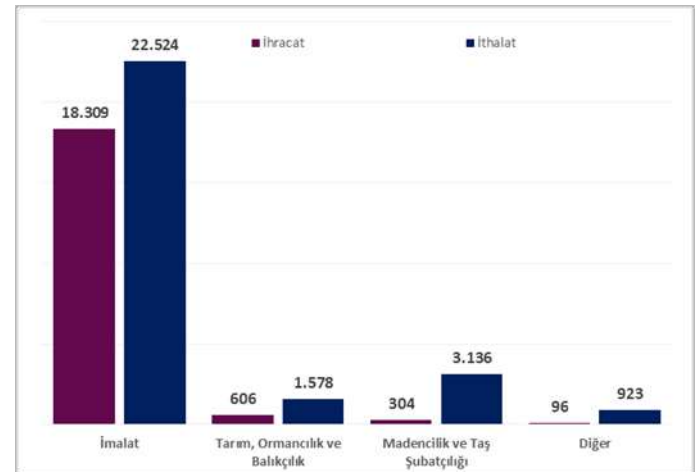
Grafik 8: BEC Sınıflamasına Göre İthalatın Dağılımı
(%,Nisan 2023)



- Nisan ayında Geniş Ekonomik Grupların (BEC) sınıflamasına göre, en çok ihracat 9 milyar 685 milyon dolarla (%21,9 azalış) "**Hammadde (Ara malları)**" grubunda yapılırken, bu grubu sırasıyla 6 milyar 896 milyon dolarla (%13,7 azalış) "**Tüketim Malları**" ve 2 milyar 417 milyon dolarla (%8,5 azalış) "**Yatırım (Sermaye) Malları**" grupları takip etti.
- Nisan ayında Geniş Ekonomik Grupların (BEC) sınıflamasına göre, en çok ithalat 20 milyar 622 milyon dolarla (%14,3 azalış) "**Hammadde (Ara malları)**" grubunda yapılırken, bu grubu sırasıyla 3 milyar 894 milyon dolarla (%21,8 artış) "**Yatırım (Sermaye) Malları**" ve 3 milyar 624 milyon dolarla (%67,1 artış) "**Tüketim Malları**" grupları takip etti.

- Nisan ayında sektörlere göre ihracatın payı sırasıyla; **İmalat Sanayi** %94,8 (18 milyar 309 milyon dolar), **Tarım, Ormancılık ve Balıkçılık** sektörü %3,1 (606 milyon dolar), **Madencilik ve Taş Ocakçılığı** sektörü %1,6 (304 milyon dolar) oldu.
- Nisan ayında sektörlere göre ithalatın payı sırasıyla; **İmalat Sanayi** %80,0 (22 milyar 524 milyon dolar), **Madencilik ve Taş Ocakçılığı** sektörü %11,1 (3 milyar 136 milyon dolar), **Tarım, Ormancılık ve Balıkçılık** sektörü %5,6 (1 milyar 578 milyon dolar) oldu.

Grafik 9: Sektörlere Göre Dış Ticaret (Milyon Dolar, Nisan 2023)
(ISIC Rev4)



Dış Ticaret İstatistikleri için [tıklayınız.](#)



AÇIKLAMALAR

Bültende yer alan Dış Ticaret verileri "Genel Ticaret Sistemi (GTS)" esas alınarak hazırlanmıştır. 2023 yılı Nisan ayına ilişkin veriler Bakanlığımız idari kayıtlarından, diğer dönemlere ilişkin veriler ise Bakanlığımız ve Türkiye İstatistik Kurumu Başkanlığı (TÜİK) ile ortaklaşa hazırlanarak TÜİK tarafından kamuoyu ile paylaşılan resmi dış ticaret verilerinden derlenerek hazırlanmıştır.

Diğer taraftan, Resmi Dış Ticaret İstatistikleri, her ayın son iş günü TÜİK' in resmî internet sayfasından kamuoyuna duyurulmaktadır. Bu kapsamda, geçmiş dönemlere ilişkin Dış Ticaret İstatistiklerine TÜİK'in resmi internet sitesinden ulaşılabilir.

YASAL UYARI

Bültende yer verilen görüş ve değerlendirmeler, hiçbir kişi, kurum veya kuruluŐa herhangi bir taahhüt içermemekte olup, sadece bilgi amaçlıdır. Bültende yer alan bilgiler, kaynak gösterilmek suretiyle yayımlanabilir; ancak bu bilgiler ticari amaçlarla kullanılamaz. Bültendeki bilgilerin telif ve diğer her türlü hakkı Ticaret Bakanlığı'na aittir.

Ticaret Bakanlığı, Bültende yer alan bilgi, görüş ve değerlendirmelerin doğru, değişmez ve eksiksiz olması konusunda hiçbir taahhüt ve sorumluluk kabul etmez. Bültendeki bilgilerin yanlış veya eksik kullanımı veya yorumlanması sonucunda Ticaret Bakanlığı'na hiçbir kusur veya sorumluluk yüklenemez. Tabloda yer alan rakamlar yuvarlamadan dolayı toplamı vermeyebilir.

Ticaret Bakanlığı, Bültende yer alan bütün bilgileri ve tasarımı önceden bildirimde bulunmaksızın değiŐtirebilir veya Bültenden kaldırabilir.