

DOĞRUDAN TEMİN

Duyuru Ekranına İlişkin Kılavuz

Sayın kullanıcı,

Bu kılavuz, doğrudan temin yöntemiyle gerçekleştirilen alımlara ilişkin olarak EKAP üzerinden yapılacak işlemleri ve aşamaları göstermek amacıyla hazırlanmıştır. Kılavuzda, kullanıcılar tarafından gerçekleştirilecek işlemlere ilişkin bilgilendirmelere yer verilmiş olup anlaşılmayan veya tereddüt duyulan hususlarda EKAP Etkileşim Merkezi (444 0 545) veya ekapyardim@kik.gov.tr üzerinden iletişime geçilmesi mümkündür.

Sürüm No: 1.0

Yayın Tarihi: 01.07.2026

© 2026 Kamu İhale Kurumu

Tüm hakları saklıdır. Bu dokümanın hiçbir bölümü Kamu İhale Kurumu'nun izni alınmadan, hiçbir biçimde ve hiçbir yöntemle çoğaltılamaz ve dağıtılamaz, veri tabanı ya da başka bir sistemde saklanamaz.

İçindekiler

Giriş.....	4
1. Duyuru Sayfası.....	5
2. Doğrudan Temin Arama Filtreleri.....	6
2.1. Metin ile Arama (Serbest Arama).....	6
2.2. Doğrudan Temin Numarası ile Filtreleme.....	7
2.3. Alım Türüne Göre Filtreleme.....	8
2.4. Duyuru Tarihi İle Filtreleme.....	9
2.5. Son Teklif Verme Tarihi İle Filtreleme.....	10
2.6. Kapsam Seçimi İle Filtreleme.....	10
2.7. Doğrudan Temin Maddesi İle Filtreleme.....	11
2.8. E-Fiyat Teklifi Alınan Alımların Filtrenmesi.....	12
2.9. E-Eksiltme Yapılacak Alımların Filtrenmesi.....	12
2.10. Doğrudan Temin Yapan İdarenin İli İle Filtreleme.....	13
2.11. Doğrudan Temin Durumu İle Filtreleme.....	13
2.12. OKAS Kodu İle Filtreleme.....	14
2.13. İdare Seçimi İle Filtreleme.....	16
3. Diğer Filtreler.....	17
3.1. Kısmi Teklife Açık Olmasına Bağlı Filtreleme.....	17
3.2. Kriter /Belge İstenmesine Bağlı Filtreleme.....	18
3.3. Fiyat Farkı Verilmesine Bağlı Filtreleme.....	19
3.4. Teminat İstenmesine Bağlı Filtreleme.....	19
3.5. Sözleşme İmzalanmasına Bağlı Filtreleme.....	20
4. Alım Kartı.....	20
4.1. Doğrudan Temin Bilgileri.....	21
4.2. Duyuru Bilgileri.....	22
4.3. Alım Bilgileri.....	22
5. Sıkça Sorulan Sorular.....	24

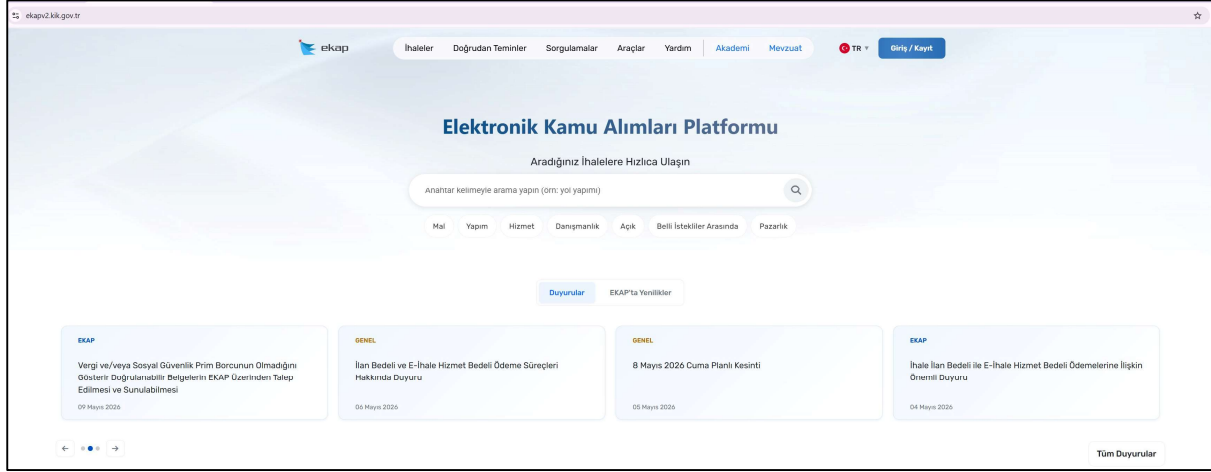
Giriş

Sayın kullanıcı,

Kılavuz kapsamında, doğrudan temin yöntemiyle gerçekleştirilen veya gerçekleştirilecek alımlara ilişkin olarak duyuru sayfasında gerçekleştirilebilecek işlemlere ilişkin açıklamalara yer verilmiştir. Alıma ilişkin olarak duyuru yapılması durumunda, duyuru sayfasında alımların aranmasının yanı sıra sonuçlanmış bir alıma ilişkin sonuç duyurusu ile alıma ilişkin diğer bilgilere duyuru sayfası üzerinden erişilebilmektedir.

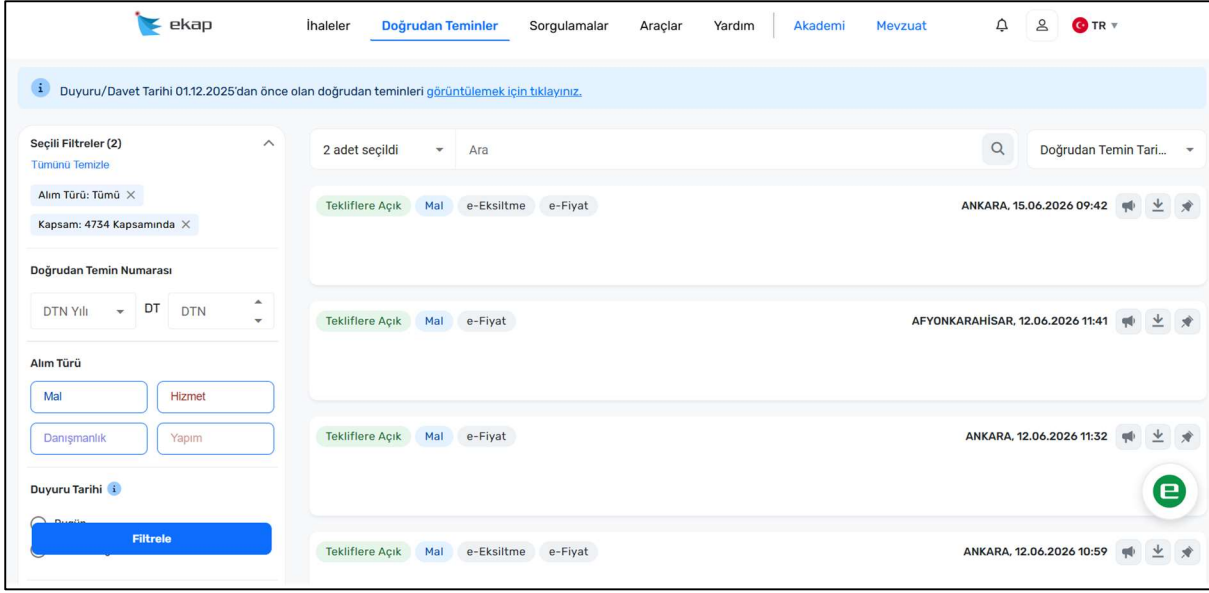
1. Duyuru Sayfası

Doğrudan temin kapsamında gerçekleştirilen alımlara ilişkin bilgiler, duyuru sayfasında yer almaktadır. Alımlara ilişkin duyuru sayfasına gitmek için "<https://ekapv2.kik.gov.tr>" adresinden açılan Elektronik Kamu Alımları Platformu ana sayfasındaki üst menüde yer alan "**Doğrudan Teminler**" seçeneğine tıklanmalıdır.



Şekil 1 EKAP Ana Sayfası

Duyuru sayfasında, her satırda alımın temel bilgileri olarak "Doğrudan Temin Numarası (DTN), alımın adı, alım yapan idare adı ve ili, alımın kayıt tarihi bilgileri ile alımın durumu ve özelliklerine ilişkin etiketler" bilgileri gösterilir.



Şekil 2 Doğrudan Temin Duyuru Ekranı

Arama kapsamında, sonuçların birden fazla sayfada gelmesi durumunda, sayfanın altında yer alan yönlendirmeler ile diğer sayfalara geçiş sağlanabileceği gibi sayfada görüntülenecek alım sayısının değiştirilmesi de mümkündür.



Şekil 3 Doğrudan Temin Duyuru Ekranı-Sayfa Sonu

2. Doğrudan Temin Arama Filtreleri

Arama ekranında çeşitli filtreler bulunmaktadır. Bu filtreler sayfanın sol tarafında yer almakta olup bu alan kullanılarak arama yapılabileceği gibi sayfanın üstünde yer alan serbest arama alanından da aratılması istenilen bilgiler girilerek arama yapılabilmektedir.

2.1. Metin ile Arama (Serbest Arama)

En üstte yer alan "Ara" alanıyla serbest arama imkânı bulunmaktadır.

Şekil 4 Serbest Arama

İpucu: Serbest arama yaparken, aranacak kelimenin nerelerde aranacağını seçilmesi mümkündür. "Doğrudan Temin Adında, Doğrudan Temin Duyurusunda, Yüklenen Belgelerde, Doğrudan Temin Bilgilerinde, Sözleşme Tasarısında, Birim Fiyat Teklif Cetvelinde Filtreleri" kullanılarak aramanın nerede yapılacağı seçilebilmektedir. "Tümü" seçiliyse arama her yerde yapılmaktadır.

Şekil 5 Arama yeri seçimi

2.2. Doğrudan Temin Numarası ile Filtreleme

Doğrudan Temin numarası ile arama yapılmak istenilirse, "DTN Yılı ve DTN" alanına gerekli bilgiler girilerek arama yapılabilir.

Doğrudan Temin Numarası

DTN Yılı
Seç

DT DTN

26

25

24

23

22

Hizmet

Yapım

Filtrele

Şekil 6 DTN Yılı Seçimi

2.3. Alım Türüne Göre Filtreleme

Alımların "Alım Türü" ne bağlı olarak filtrelenmesi yapılabilmektedir. Örneğin, sadece "Mal" alımları görüntülenmek isteniliyorsa burada gerekli seçim yapılabilir.

Alım Türü

Mal

Hizmet

Danışmanlık

Yapım

Şekil 7 Alım Türü Seçimi

Filtrelerin seçilmesinden sonra ekranın altında yer alan "Filtrele" düğmesi ile arama yapılabilmektedir. Seçili Filtreler listenin üstünde yer almaktadır, seçili bölümden filtreler kontrol edilebilir, çarpı işareti ile filtre kaldırılabilir.

Seçili Filtreler (2) ^

[Tümünü Temizle](#)

Kapsam: 4734 Kapsamında ×

e-Eksiltme: Evet ×

Doğrudan Temin Numarası

DTN Yılı ▼ DT DTN ▲

Alım Türü

Mal Hizmet

Danışmanlık Yapım

Duyuru Tarihi i

Bugün

Tarih Aralığı

Filtrele

Şekil 8 Seçili Filtre ve Filtrele Butonu

2.4. Duyuru Tarihi İle Filtreleme

Bu filtre ile alımın duyurusunun yapıldığı tarihe göre alımlar filtrelenebilmektedir. Belirli bir tarih aralığı girerek filtreleme yapılabilmektedir.

Duyuru Tarihi i

Bugün

Tarih Aralığı

Şekil 9 Duyuru Tarihi

- Bugün: Bugünün tarihi
- Tarih Aralığı: Takvimden belirlediğiniz tarihleri kapsayan aralık

Tarih Aralığı

Başlangıç Tarihi	Bitiş Tarihi
04.06.2026	15.06.2026

✕
📅

Şekil 10 Tarih Aralığı Seçimi

2.5. Son Teklif Verme Tarihi İle Filtreleme

Bu filtre ile alımlar için fiyat tekliflerinin verileceği son tarihi dikkate alarak filtreleme yapılabilmektedir. Belirli bir dönemdeki alımlar aranmak istenilirse takvim simgesinden tıklayarak tarih seçilebilmektedir.

Son Teklif Verme Tarihi

Bugün

Tarih Aralığı

Şekil 11 Son Teklif Verme Tarihi Seçimi

2.6. Kapsam Seçimi İle Filtreleme

Doğrudan teminin kapsamı dikkate alınarak filtreleme yapılabilmektedir. "4734 Kapsamında, İstisna ve Kapsam Dışı" seçenekleri mevcuttur.

Şekil 12 Kapsam Seçimi

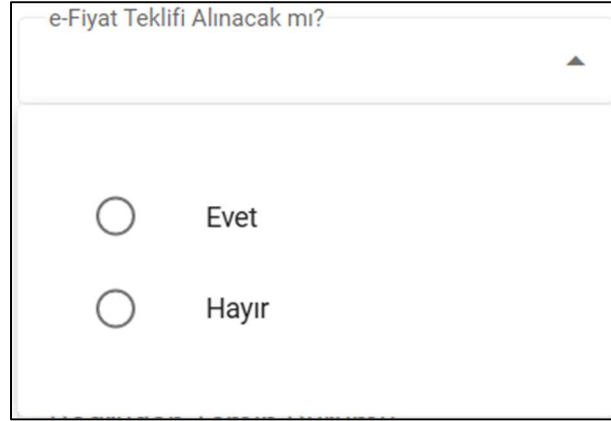
2.7. Doğrudan Temin Maddesi İle Filtreleme

Bu alan ile, alımın kapsamına bağlı olarak "4734 Kapsamında ve İstisna" alımları için dayanak maddesi seçimine bağlı filtreleme yapılabilmektedir. "Doğrudan Temin Maddesi" açılır menüsüne tıkladığında sisteme tanımlı olan ilgili Kanun maddeleri listelenmektedir. Kullanıcılar, menü içerisinde yer alan "Ara" kutucuğuna işlem yapacakları bendin harfini veya adını yazarak seçenekleri hızlıca filtreleyebilir.

Şekil 13 Doğrudan Temin Maddesi Girişi

2.8. E-Fiyat Teklifi Alınan Alımların Filtrelenmesi

EKAP üzerinden e-fiyat teklifi alınarak gerçekleştirilen veya gerçekleştirilecek alımların filtrelenmesi istenilmesi durumunda bu alandaki değerin "Evet" olarak seçilmesi gerekmektedir.



e-Fiyat Teklifi Alınacak mı?

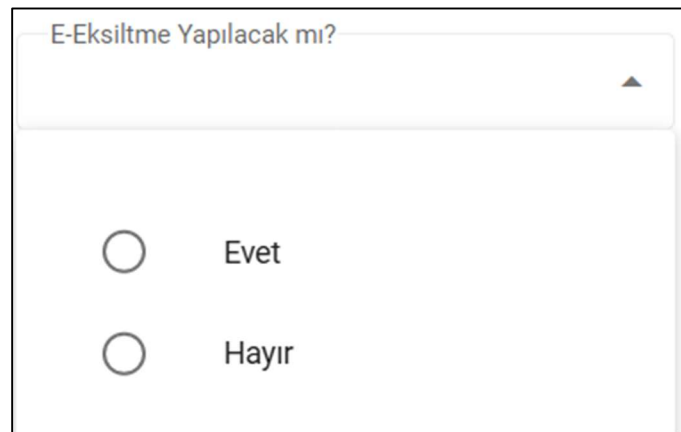
Evet

Hayır

Şekil 14 E-Fiyat Teklifi Alınacak mı?

2.9. E-Eksiltme Yapılacak Alımların Filtrelenmesi

e-Eksiltme olan alımların filtrelenmek istenilmesi durumunda bu alan üzerinden seçim yapılabilmektedir.



E-Eksiltme Yapılacak mı?

Evet

Hayır

Şekil 15 E- Eksiltme Yapılacak mı?

2.10. Doğrudan Temin Yapan İdarenin İli İle Filtreleme

Alımı yapan veya yapacak idarenin iline bağlı olarak filtreleme yapılmak istenilirse bu alandan arama yapılacak il veya illerin seçimi yapılabilmektedir.

Dikkat: Varsayılan olarak "Tümü" seçilidir. Örneğin "Ankara" seçilirse, tüm illerin yerine sadece Ankara ilinde bulunan idarelerin alımları gösterilecektir.

Şekil 16 Doğrudan Temin Yapan İdarenin İli Seçimi

2.11. Doğrudan Temin Durumu İle Filtreleme

Alımın durumuna bağlı olarak filtreleme yapılabilmektedir. Örneğin, teklif verilebilecek alımlar görüntülenmek istenilirse "Tekliflere açık" durumu seçilmelidir.

Durumlar:


- Tekliflere Açık: Teklif vermeye açık
- E-Eksiltme Devam Ediyor: Eksiltme sürecinde
- Teklifler Değerlendiriliyor: İdarece teklifler inceleniyor
- Teklif Değerlendirildi: Değerlendirme işlemi tamamlandı

- Sonuç Bilgileri Gönderildi: Değerlendirme süreci sonrasında sonuçlar bildirildi
- Sonuç Yayınlanmıştır: Sonuç duyurusu yayımlandı
- İptal Edildi: Alım iptal edildi

Şekil 17 Doğrudan Temin Durumu Seçimi

2.12. OKAS Kodu İle Filtreleme

Alıma konu olan ihtiyaç kalemlerinin Ortak Kamu Alımları Sözlüğü (OKAS) sistemindeki karşılığını esas alarak filtreleme yapılması mümkündür. Bunun için **"OKAS Kodu Seç"** düğmesine tıklanır ve açılan ekranda, ihtiyaca en uygun kodun bulunabilmesi için aşağıdaki adımlar izlenmelidir:



Şekil 18 OKAS Kodu Seç

- **Listeleme Sekmeleri:** Ekranın üst kısmında yer alan "**İHTİYAÇ KALEM LİSTESİ**", "**KALEM AĞACI LİSTESİ**" ve "**GMDN ÜRÜN LİSTESİ**" sekmeleri kullanılarak farklı sınıflandırma yapıları üzerinden listeleme yapılabilir.
- **Arama İşlemi:** İlgili kodu veya tanımı hızlıca bulmak için sağ üstte bulunan "**Arama**" kutucuğuna anahtar kelime veya OKAS kodu girilerek liste filtrelenebilir.
- **Alt Kırılımları Görüntüleme ve Seçim:** Ana başlıkların (örneğin; *Tarım, çiftçilik, balıkçılık...*) solunda bulunan ok (>) işaretine tıklanarak alt kategoriler ve detay kodlar açılır. İlgili ihtiyacı tam olarak karşılayan kod bulunduğu solundaki kutucuk işaretlenir.
- **Seçimi Onaylama veya Temizleme:** Kod işaretleme işlemi bittikten sonra sağ alt köşedeki mavi renkli "**Seç**" düğmesine tıklanarak ilgili OKAS kodları sisteme aktarılır. Eğer hatalı bir seçim yapıldıysa veya baştan başlamak istenirse, "**Seçilen Branşları Temizle**" düğmesi ile mevcut işaretlemeler kaldırılabilir.

OKAS Kodu Seç
⌵ ×

İHTİYAÇ KALEM LİSTESİ
KALEM AĞACI LİSTESİ
GMDN ÜRÜN LİSTESİ

Kod	Adı
> <input type="checkbox"/> 03000000	Tarım, çiftçilik, balıkçılık, ormancılık ve ilgili ürünler
> <input type="checkbox"/> 09000000	Petrol ürünleri, yakıt, elektrik ve diğer enerji kaynakları
> <input type="checkbox"/> 14000000	Madencilik, temel metaller ve ilgili ürünler
> <input type="checkbox"/> 15000000	Gıda, içecekler, tütün ve ilgili ürünler
> <input type="checkbox"/> 16000000	Tarım makineleri
> <input type="checkbox"/> 18000000	Giyim, ayakkabı, bavul eşyaları ve aksesuarlar

Seçilen Branşları Temizle
Seç

Şekil 19 OKAS Kodu Seçimi

2.13. İdare Seçimi İle Filtreleme

Belirli bir idare tarafından yayımlanmış alımlar görüntülenmek istenilirse bu alandan seçim yapılabilmektedir. Seçim yapmak için "İdare Seç" düğmesine tıklanarak listeden seçim yapılabileceği gibi "Ara" bölümünden idarenin adı yazılarak da filtreleme yapılabilir.



Şekil 20 İdare Seç Butonu

Şekil 21 İdare Seçim Ekranı

3. Diğer Filtreler

Ekranın alt kısmında daha detaylı filtreleme seçenekleri vardır. Bunlar kullanılarak da arama daha da daraltılabilir.

Şekil 22 Diğer Filtreler

3.1. Kısmi Teklife Açık Olmasına Bağlı Filtreleme

Birden fazla kısımdan oluşan alımların listelenmesi için bu alandan seçim yapılabilmektedir.

Kısmi Teklif Verilebilir mi?

Evet

Hayır

Şekil 23 İdare Seçim Ekranı

3.2. Kriter /Belge İstenmesine Bağlı Filtreleme

Bu bölüm, idarenin alım sürecinde isteklilerden yeterlik kriteri veya ek belge (iş deneyim belgesi, bilanço, TSE belgesi, yerli malı belgesi vb.) talep edip etmediğine göre filtreleme yapılmasını sağlamaktadır.

Kriter/Belge İsteniyor mu?

Evet

Hayır

Şekil 24 Kriter /Belge İsteniyor mu?

3.3. Fiyat Farkı Verilmesine Bağlı Filtreleme

Bu bölüm, alım süreci ve sonrasında ilgili iş için fiyat farkı ödemesi öngörülüp öngörülmediğine göre duyuruları filtrelemek için kullanılabilir.



Fiyat Farkı Verilecek mi?

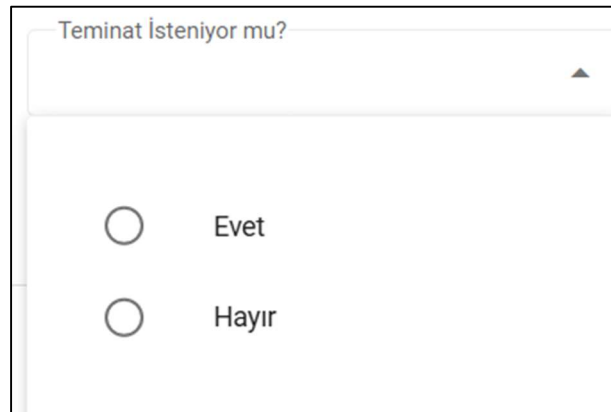
Evet

Hayır

Şekil 25 Fiyat Farkı Verilecek mi?

3.4. Teminat İstenmesine Bağlı Filtreleme

Bu filtre ile idare tarafından geçici teminat sunulmasının zorunlu tutulduğu alımlar listelenebilmektedir



Teminat İsteniyor mu?

Evet

Hayır

Şekil 26 Teminat İsteniyor mu?

3.5. Sözleşme İmzalanmasına Bağlı Filtreleme

Bu alan ile alım kapsamında sözleşme imzalanıp imzalanmayacağına ilişkin filtreleme yapılabilmektedir.

Sözleşme İmzalanacak mı?

Evet

Hayır

Şekil 27 Sözleşme İmzalanacak mı?

4. Alım Kartı

Duyuru sayfasına yer alan her bir alım için bir kart bulunmaktadır. Arama sonuçları listesinden ilgili alımın kartına tıklandığında "Doğrudan Temin Duyuru Detay" ekranı açılır. Bu ekran üzerinden alıma ait tüm detaylara, idare bilgilerine ve duyuru metinlerine ulaşabilmektedir. Ekran, sol taraftaki menü aracılığıyla üç ana sekmeden oluşmaktadır; Doğrudan Temin Bilgileri, Duyuru Bilgileri ve Alım Bilgileri.

Ekranın sağ ve sol alt köşelerinde yer alan düğmeler yardımıyla şu işlemler gerçekleştirilmektedir:

- **Paylaş:** İlgili duyuru detay sayfasının bağlantısını almak için kullanılır.
- **Yazdır:** Ekranda görüntülenen (özellikle Duyuru Bilgileri sekmesindeki) metni doğrudan yazdırmak için kullanılır.
- **İndir:** Ekranda yer alan bilgileri veya duyuru dokümanını cihazınıza bilgisayarınıza pdf/belge formatında indirmek için kullanılır.

4.1. Doğrudan Temin Bilgileri

Sol menüden bu sekme seçildiğinde alıma ait temel özet bilgiler listelenir:

- **Alım Yöntemi Etiketleri:** Ekranın en üst kısmında alımın niteliğini belirten etiketler (örneğin; *e-Fiyat Teklifi Alınacak, E-Eksiltme*) bulunur
- **Genel ve Kapsam Bilgileri:** "DTN, Alımın Adı, İdare Adı, Türü, Kapsamı, Maddesi" bilgileri yer alır
- **Süreç Tarihleri:** Fiyat teklifinin verileceği son tarih ve saat ile uygulanıyorsa eksiltme başlangıç ve bitiş tarihleri
- **Durum ve Branş:** Alımın anlık durumu ile alıma ait OKAS branş kodları. (Branş kodlarının tamamı "Hepsini Gör" bağlantısı ile incelenebilir)
- **İletişim:** Tekliflerin verileceği adres ve idare irtibat bilgileri

The screenshot displays the 'Doğrudan Temin Duyuru Detay' (Direct Procurement Notice Detail) page. The page is titled 'Doğrudan Temin Duyuru Detay' and features a sidebar menu with 'Doğrudan Temin Bilgileri' selected. The main content area is divided into two sections: 'Duyuru Bilgileri' (Notice Information) and 'Alım Bilgileri' (Procurement Information). The 'Alım Bilgileri' section contains the following fields:

DTN	
Alımın Adı	
Fiyat Teklifinin Verileceği Son Tarih Saat	
Doğrudan Temin Yapan İdare Adı	
Doğrudan Temin Türü	Mal
Doğrudan Temin Kapsamı	4734
Doğrudan Temin Maddesi	22/a
Doğrudan Temin Durumu	Sonuç Bilgileri Gönderildi, Sonuç Duyurusu Yayınlanmıştır
Doğrudan Temin Branş Kodları (OKAS) - Doğrudan Temin Branş Adları	Hepsini Gör
Ekstirte Başlangıç - Bitiş Tarihi ve Saati	-
Tekliflerin Verileceği Yer	
İrtibat Bilgisi	

At the bottom of the page, there are two buttons: 'Paylaş' (Share) and 'İndir' (Download).

Şekil 28 Doğrudan Temin Duyurusu Detay – DT Bilgileri

4.2. Duyuru Bilgileri

Sol menüden "**Duyuru Bilgileri**" sekmesine tıklandığında, alıma ilişkin yayınlanan duyuru sayfasına geçiş yapılabilmektedir. Bu alan da kendi içinde iki alt sekme ayrılmaktadır:

- **Doğrudan Temin Duyurusu:** Bu sekmede, alım yapan idareye ait detaylı iletişim bilgileri ile alıma ilişkin teklif verme yeri ve zamanı bilgilerinin yer aldığı duyuru metni görüntülenmektedir.
- **Sonuç Duyurusu:** Sonuçlanmış alımlara ilişkin duyuru detayları bu sekmeden incelenebilmektedir.

The screenshot shows a web interface titled "Doğrudan Temin Duyuru Detay". It has a navigation menu on the left with "Doğrudan Temin Bilgileri" and "Duyuru Bilgileri". The "Duyuru Bilgileri" section is active, showing two tabs: "Doğrudan Temin Duyurusu" (selected) and "Sonuç Duyurusu". Below the tabs, there is a form with the following fields:

- Doğrudan Temin Numarası
- Alımın Adı
- Alımın Türü (Mal)
- 1- İdarenin
 - Adı
 - Adresi
 - Telefon Numarası
 - Elektronik Posta Adresi
- 2- Doğrudan Teminin
 - Fiyat Teklifinin Verileceği Yer
 - Fiyat Teklifinin Verileceği Son Tarihi ve Saati (01.05.2026 11:38)

At the bottom of the page, there are buttons for "Paylaş", "Yazdır", and "İndir".

Şekil 29 Doğrudan Temin Duyurusu Detay – DT Bilgileri

4.3. Alım Bilgileri

Sonuç bilgileri EKAP' a gönderilmiş ve sonuç duyurusu yayımlanmış olan doğrudan temin kayıtlarında, duyuru detay ekranındaki sol menüde "**Alım Bilgileri**" sekmesi aktif hale gelir. Kullanıcılar bu sekme üzerinden alıma ait nihai kalem detaylarını ve varsa sözleşme bilgilerini inceleyebilirler.

Alım Bilgileri Ekranında Görüntülenen Detaylar:

- Sözleşme / Alım Temel Bilgileri: Alımın yapıldığı yüklenici bilgisi, toplam sözleşme/alım bedeli ve tarihi bu alanda özetlenir.
- Alımda Yer Alan Kalemler / Kısımlar: Alıma dâhil olan kısımlar ve alt kalemler liste halinde sunulur. İlgili kısımlar genişletilerek (kısımlar açılarak) her bir kaleme ait detaylı bedel bilgileri incelenebilir.



Şekil 30 Doğrudan Temin Duyurusu Detay – Alım Bilgileri

Şekil 31 Doğrudan Temin Duyurusu Detay – Sözleşme/ Alım Kısım Bilgileri

5. Sıkça Sorulan Sorular

S: Arama sonuçları boş görünüyor, neden?

C: Filtreleriniz çok dar olabilir. Örneğin seçtiğiniz tarih aralığında hiç doğrudan temin olmayabilir. "Durum" filtresini "Tümü" yaparak veya tarih aralığını genişleterek deneyin.

S: Hangi doğrudan teminleri görebilirim?

C: Duyurusu yayımlanmış tüm doğrudan teminleri görebilirsiniz. Ancak davet usulü ile yapılan alımları sadece davet edilenler görebileceğinden bu sayfada listelenmez.

S: Bir doğrudan teminin detayını görmek için sisteme giriş yapmak zorunlu mu?

C: Hayır, listeden detay sayfasını görmek için giriş yapmak gerekmez. Ancak teklif vermek istiyorsanız sisteme girmiş olmanız ve üye bulunmanız gerekir.

S: Teklif verme tarihini kaçırdığımda ne olur?

C: Teklif verme son tarihi ve saati geçtiyse, alıma teklif veremezsiniz.

S: Kısmi teklif verebileceğim doğrudan teminleri nasıl filtreleyebilirim?

C: "Kısmi Teklif Verilebilir Mi?" filtresinden "Evet" seçin.

S: e-Fiyat ve Fiziki Teklif arasındaki fark nedir?

C: e-Fiyat teklifleri: Tekliflerinizi elektronik olarak EKAP üzerinden gönderirsiniz. Fiziki Teklif: Tekliflerinizi doğrudan idareye verirsiniz.

S: Sorularımı kime sorabilirim?

C: EKAP Etkileşim Merkezi: 444 0 545 (Pazartesi-Cuma, 09:00-18:00) veya ekapyardim@kik.gov.tr